

Beteiligungsbericht 2024



Vorwort



Liebe Mitbürgerinnen und Mitbürger,
liebe Leserinnen und Leser!

Der vorliegende Beteiligungsbericht 2024 bezieht sich auf das Geschäftsjahr 2023. Er informiert gemäß den gesetzlichen Anforderungen (Art. 94 BayGO) über die wirtschaftliche Entwicklung der unmittelbaren und mittelbaren Unternehmensbeteiligungen der Stadt Augsburg, soweit der Anteil jeweils mindestens 5 % beträgt.

Wirtschaftliche Herausforderungen, wie eine spürbare Inflation, steigende Zinsen sowie anhaltende Herausforderungen in der Bau- und Energieversorgung prägen das Wirtschaftsjahr 2023 auch auf kommunaler Ebene. So erschweren steigende Bau- und Finanzierungskosten aber auch ein zunehmender Fachkräftemangel die Umsetzung von Projekten.

Trotz einer herausfordernden gesamtwirtschaftlichen Lage gelingt es den städtischen Beteiligungen, ihre Leistungen für die Bürgerinnen und Bürger zuverlässig sicherzustellen und dabei wichtige Zukunftsthemen wie Digitalisierung, Infrastruktur und Klimaschutz weiter zu verfolgen. Zusammen mit ihren Beteiligungen bietet die Stadt Augsburg ihren Bürgerinnen und Bürgern eine hohe Lebensqualität mit einer gut ausgebauten Infrastruktur und attraktiven Arbeitsplätzen an einem zukunftsgerichteten Wirtschaftsstandort. Um dieser „Daseinsvorsorge“ gerecht zu werden, hat die Stadt Augsburg einen Teil dieser vielfältigen Aufgaben auf Unternehmen übertragen, an denen sie unmittelbar oder mittelbar beteiligt ist. Erst durch das Zusammenwirken der klassischen Dienststellen der Stadtverwaltung und den Beteiligungsgesellschaften gestaltet sich nachhaltig die geschätzte urbane Attraktivität unserer lebenswerten Stadt und es entsteht ein signifikanter Mehrwert für die Wertschöpfung in der Region.

Das Aufgabenspektrum der kommunalen Beteiligungen umfasst insbesondere die Bereiche Ver- und Entsorgung, Verkehr, Wirtschaftsförderung, Umweltkompetenz, Wohnungsbau, Telekommunikation, Bildung und Kultur sowie Gesundheit.

Ich danke allen Mitarbeiterinnen und Mitarbeitern sowie den Geschäftsleitungen der Beteiligungsunternehmen der Stadt Augsburg herzlich für die intensive Zusammenarbeit und das gemeinsame Engagement im Interesse der Bürgerinnen und Bürger für ein lebens- und liebenswertes Augsburg.

Augsburg, im Februar 2026


Eva Weber
Oberbürgermeisterin

Inhaltsverzeichnis

Vorwort	2
Einleitung	6
Kommunale Unternehmen im Überblick	7
Organigramm direkter städtischer Beteiligungen	8
Organigramm „Konzern Stadtwerke Augsburg“	9
Organigramm „Teilkonzern energie schwaben gmbh“	10
Gegenüberstellung der Segmente	11
Zusammengefasste Unternehmensdaten	13
Konzerngesellschaften	17
Stadtwerke Augsburg Konzern	18
Wohnungsbaugesellschaft der Stadt Augsburg Konzern	22
Ver- und Entsorgung	25
AVA Abfallverwertung Augsburg Kommunalunternehmen	26
Bayerngas GmbH	31
Bayerngas Energy GmbH	36
Bayernets GmbH	40
Bayernugs GmbH	44
bayernservices GmbH	47
DonauEnergie GmbH	50
Energiegesellschaft mittlere Donau GmbH	54
energie schwaben gmbh	58
Energieversorgung Donautal GmbH	63
Erdgas Allgäu Ost GmbH & Co. KG	66
Erdgas Allgäu Ost Verwaltungs GmbH	69
Erdgas Hindelang GmbH	72
Erdgas Kempten-Oberallgäu GmbH	76
Erdgas Kempten-Oberallgäu Netz GmbH	80
Erdgas Schwaben Beteiligungsgesellschaft mbH	83
EVB Energieversorgung Bobingen GmbH und Co. KG	86
EVB Energieversorgung Bobingen Verwaltung GmbH	89
EVB Netze GmbH & Co. KG	92
EVB Netze Verwaltung GmbH	96
Gasnetz Dillingen-Lauingen GmbH und Co. KG	99
Gasnetz Dillingen-Lauingen Verwaltungsgesellschaft mbH	102
Gasnetz Donauwörth GmbH	105
Gasnetz Gersthofen GmbH & Co. KG	109
Gasnetz Gersthofen Verwaltung GmbH	113
Gasnetz Günzburg GmbH und Co KG	116
Gasnetz Günzburg Verwaltungs GmbH	119

Gasnetze Kempten Sonthofen GmbH	122
KSA GmbH	125
KSI GmbH & Co. KG, Augsburg	128
Markstahler Rohrleitungsbau GmbH.....	131
MAXENERGY Austria Handels GmbH.....	135
MAXENERGY GmbH.....	139
Metering Süd GmbH & Co. KG i. L. (i.L.).....	143
Metering Süd Verwaltungs GmbH i. L. (i.L.)	146
RIWA GmbH.....	149
schwaben netz GmbH.....	153
Schwaben regenerativ GmbH	157
schwaben netz regional gmbh	161
Stadtwerke Augsburg Energie GmbH.....	164
Stadtwerke Augsburg Holding GmbH	168
Stadtwerke Augsburg Netze GmbH.....	173
Stadtwerke Augsburg Wasser GmbH	177
5G Synergiewerk GmbH	181
Verkehr	185
Augsburger Flughafen GmbH	186
Augsburger Localbahn GmbH	190
Augsburger Verkehrs- und Tarifverbund GmbH.....	194
avg Augsburger Verkehrsgesellschaft mbH.....	198
asg Augsburger Verkehrs-Servicegesellschaft mbH	202
Stadtwerke Augsburg carsharing GmbH	205
Stadtwerke Augsburg Projektgesellschaft mbH	209
Stadtwerke Augsburg Verkehrs-GmbH.....	213
Wirtschaft, Wirtschaftsförderung, Umweltkompetenz.....	219
Augsburg Innovationspark GmbH.....	220
Augsburger Schwabenhallen Messe- und Veranstaltungs GmbH	224
bifa Umweltinstitut GmbH	228
BUGA Besitzgesellschaft des Umwelttechnologischen Gründerzentrum in Augsburg GmbH	232
GVZ-Entwicklungsmaßnahmen GmbH der Städte Augsburg, Gersthofen, Neusäß.....	236
Internationale Bauausstellung Metropolregion München GmbH	240
IT-Gründerzentrum GmbH (aiti-Park)	244
Kongress am Park Betriebs GmbH.....	248
Regio Augsburg Tourismus GmbH	252
Regio Augsburg Wirtschaft GmbH	257
Stadtsparkasse Augsburg	261
Wohnungsbau und Verwaltung	263
Wohnbaugruppe Augsburg Entwickeln GmbH.....	264
Wohnbaugruppe Augsburg Leben GmbH	268
Wohnungsbau GmbH für den Landkreis Augsburg	272
Bildung, Kultur und Telekommunikation.....	277
F.C. Augsburg Arena Besitz- und Betriebs GmbH.....	278

Kurhaustheater GmbH	281
M-net Telekommunikations GmbH	285
swa KreativWerk GmbH & Co. KG	289
swa KreativWerk Verwaltungs-GmbH	293
Zoologischer Garten Augsburg GmbH	296
Zweckverbände	301
Abfallzweckverband Augsburg - AZV	302
Abwasserverband Untere Wertach	304
Abwasserverband Wirtschaftsraum Augsburg - Ost.....	306
Abwasserverband Wirtschaftsraum Augsburg - West.....	307
Krankenhauszweckverband Augsburg KZVA	308
Landschaftspflegeverband Zusam	310
Mittelfränkisch-schwäbischer Zweckverband ehemalige Hochschule für Musik Nürnberg-Augsburg	311
Planungsverband "Güterverkehrszentrum Raum Augsburg" - GVZ	312
Regionaler Planungsverband Augsburg (RPV)	314
Zweckverband Güterverkehrszentrum Raum Augsburg - GVZ	316
Zweckverband Kurhaus Augsburg - Göggingen	317
Zweckverband für Rettungsdienst und Feuerwehralarmierung Augsburg	319
Zweckverband Stadtparkasse Augsburg-Friedberg.....	321
Mitgliedschaften in Vereinen und Verbänden.....	323
Anhang	326
Anlage 1 Begriffserläuterungen	327

Einleitung

Aufgabenstellung

Der vorliegende Beteiligungsbericht hat die Aufgabe, einen generellen Überblick über die Beteiligungsunternehmen der Stadt Augsburg zu geben. Der Bericht ist eine Art Nachschlagewerk, mit dem sich der Leser über die Unternehmensziele, die Leistungskraft und die wirtschaftliche Situation der Beteiligungen informieren kann. Über einen Mehrjahresvergleich wird auch die Entwicklung der Unternehmen aufgezeigt.

Dieser Bericht beschränkt sich nicht auf die nach Art. 94 der Gemeindeordnung für den Freistaat Bayern (BayGO) zwingend geforderten Beteiligungen an Gesellschaften privaten Rechts, sondern beinhaltet auch die Körperschaften und Anstalten öffentlichen Rechts, an denen die Stadt Augsburg beteiligt bzw. in denen sie Mitglied ist. So soll ein umfassendes Bild aller außerhalb des Haushalts der Stadt Augsburg agierenden Unternehmen erzielt werden.

Zum Inhalt des Berichts:

Basis dieses Berichts sind die Jahresabschlüsse und Lageberichte des Jahres 2023.

Die Beträge sind auf volle Tausend € gerundet. Es können sich deshalb in den Summenzeilen und bei den Abweichungen Rundungsdifferenzen +/- 1 bzw. +/-1 % ergeben. Die Informationsqualität wird dadurch allerdings nicht verringert.

Veröffentlichung der Geschäftsführerbezüge

Bei Kommunalunternehmen ist nach Art. 90 BayGO von der Gemeinde daraufhin zu wirken, dass jedes Vorstandsmitglied vertraglich verpflichtet wird, die ihm im Geschäftsjahr gewährten Bezüge im Sinn von § 285 Nr. 9a des HGB der Gemeinde jährlich zur Veröffentlichung mitzuteilen.

Der Vorstand der Stadtparkasse Augsburg teilt seine Vorstandsbezüge in einer Gesamtsumme auf freiwilliger Basis mit.

Weiter werden bei Gesellschaften privaten Rechts (GmbH, AG) die Bezüge des geschäftsführenden Unternehmensorgans gem. Art. 94 Abs. 3 BayGO unter der Rubrik „Organe der Gesellschaft“ dargestellt.

Die jeweiligen Einzelbezüge werden ausgewiesen, wenn entsprechende Regelungen im Anstellungsvertrag die Pflicht zur Mitteilung der Bezüge vorsehen oder diese freiwillig zur Veröffentlichung mitgeteilt wurden.

Bestehen diese Voraussetzungen nicht, erfolgt die Veröffentlichung der Gesamtbezüge gem. § 285 Nr. 9 HGB, soweit die Offenlegung der Bezüge durch die Gesellschaft nicht unter Verweis auf § 286 Abs. 4 HGB unterbleibt.

Kommunale Unternehmen im Überblick

Rechtsformen städtischer Beteiligungen

Die Stadt Augsburg hat vielfältige Aufgaben der Daseinsvorsorge zu erfüllen und bietet zahlreiche öffentliche Dienstleistungen an. Diese werden zum Teil innerhalb und zum Teil außerhalb der sogenannten Kernverwaltung erbracht. Hierzu bedient sich die Stadt Augsburg der auf den vorigen Seiten aufgeführten Beteiligungen.

Art. 86 BayGo regelt, dass die Gemeinde Unternehmen außerhalb ihrer allgemeinen Verwaltung in den folgenden Rechtsformen betreiben kann:

- als Eigenbetrieb
- als Zweckverband
- als selbständiges Kommunalunternehmen des öffentlichen Rechts
- in den Rechtsformen des Privatrechts

Die bei der Stadt Augsburg häufigsten Rechtsformen werden hier dargestellt:

Kapitalgesellschaften

Eine Kommune kann mit gewissen Einschränkungen (Art. 87 BayGO) an Unternehmen privaten Rechts als Gesellschafterin bis hin zur Alleingesellschafterin und vollständiger Eigentümerin beteiligt sein. Nicht zulässig ist dabei die Beteiligung an Gesellschaften, bei der die Haftung der Kommune nicht auf eine bestimmte Summe beschränkt werden kann. In der Regel handelt es sich daher bei diesen Beteiligungen um Gesellschaften mit beschränkter Haftung (GmbH) oder Aktiengesellschaften (AG). Die GmbH hat gegenüber der Aktiengesellschaft den Vorteil, dass sie der Stadt als Teilhaberin/Eigentümerin die besseren Möglichkeiten zur Gestaltung der Geschäftspolitik sichert, vor allem auf Grund des Weisungsrechts der Gesellschafterversammlung gegenüber der Geschäftsführung. Häufig verfügen GmbHs mit öffentlicher Beteiligung über einen Aufsichtsrat.

Zweckverbände

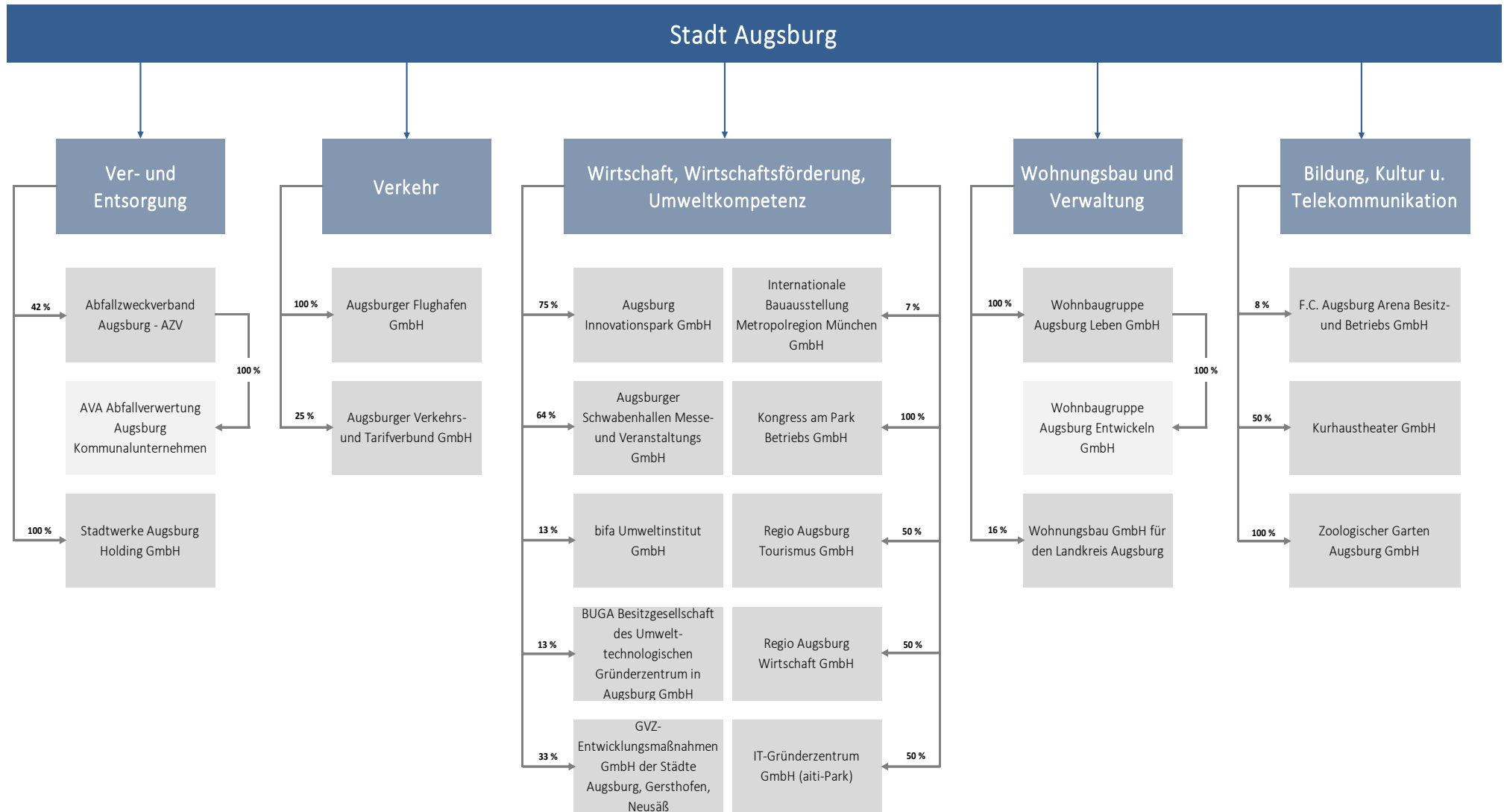
Zweckverbände sind eine Konstruktion zur Zusammenarbeit mehrerer (kommunaler) Gebietskörperschaften. Sie werden gegründet, um sektorale Aufgaben - wie z.B. Abfallbeseitigung oder Gesundheitswesen - gemeinsam zu lösen. Die Organe sind die Zweckverbandsversammlung, der Verbandsvorsitzende und eventuell ein Verwaltungsrat oder ein Verbandsausschuss.

Weitere Organisationsformen der Beteiligungen der Stadt Augsburg

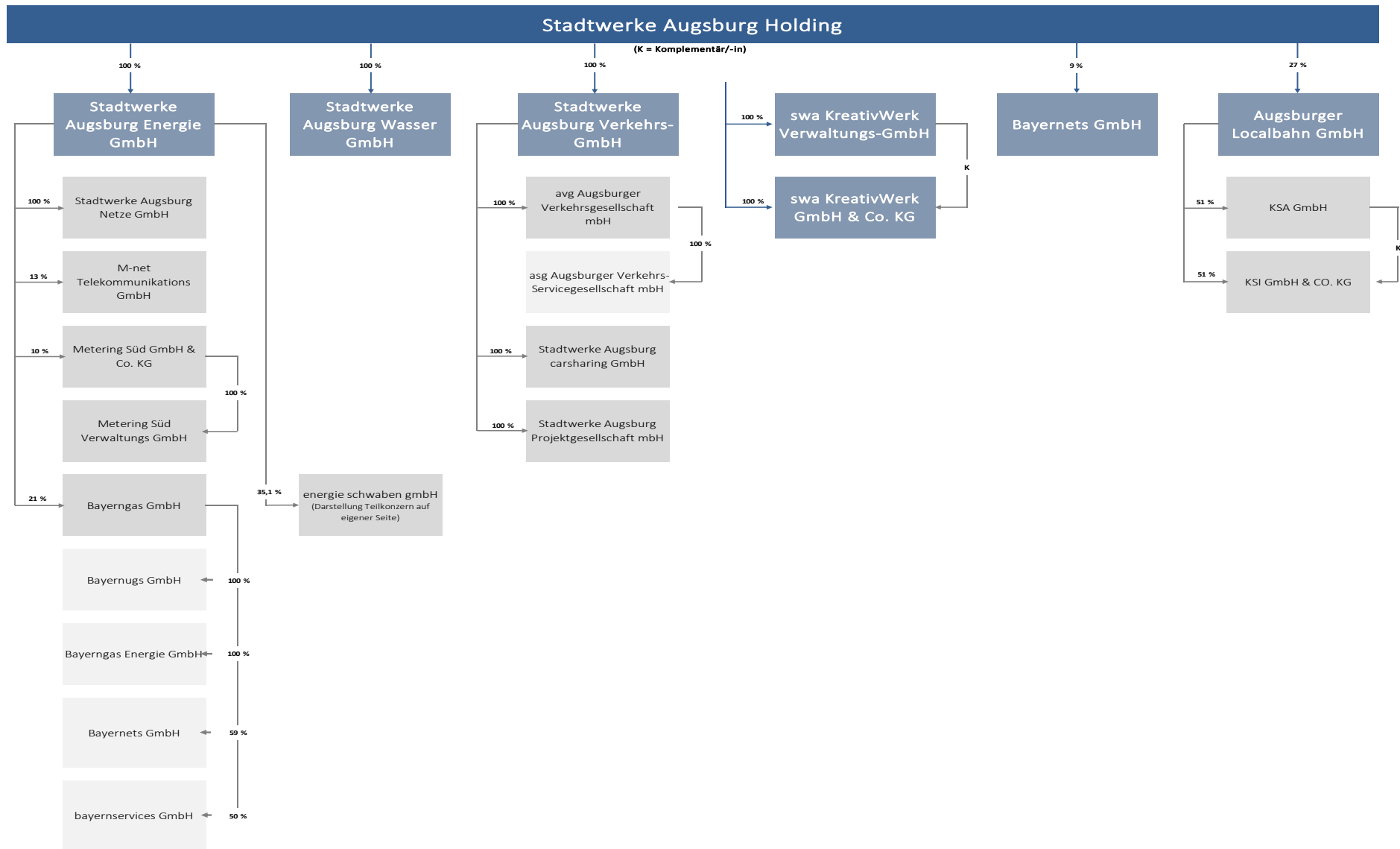
Daneben gibt es weitere Rechts- und Organisationsformen zur Betätigung der Kommune außerhalb der klassischen Ämterorganisation, wie z.B.:

- | | |
|---------------------------------|---------------------------------------|
| • Anstalten öffentlichen Rechts | z.B. Stadtparkasse |
| • Kommunalunternehmen | z.B. AVA Abfallverwertung Augsburg KU |
| • Vereine | z.B. Volkshochschule |

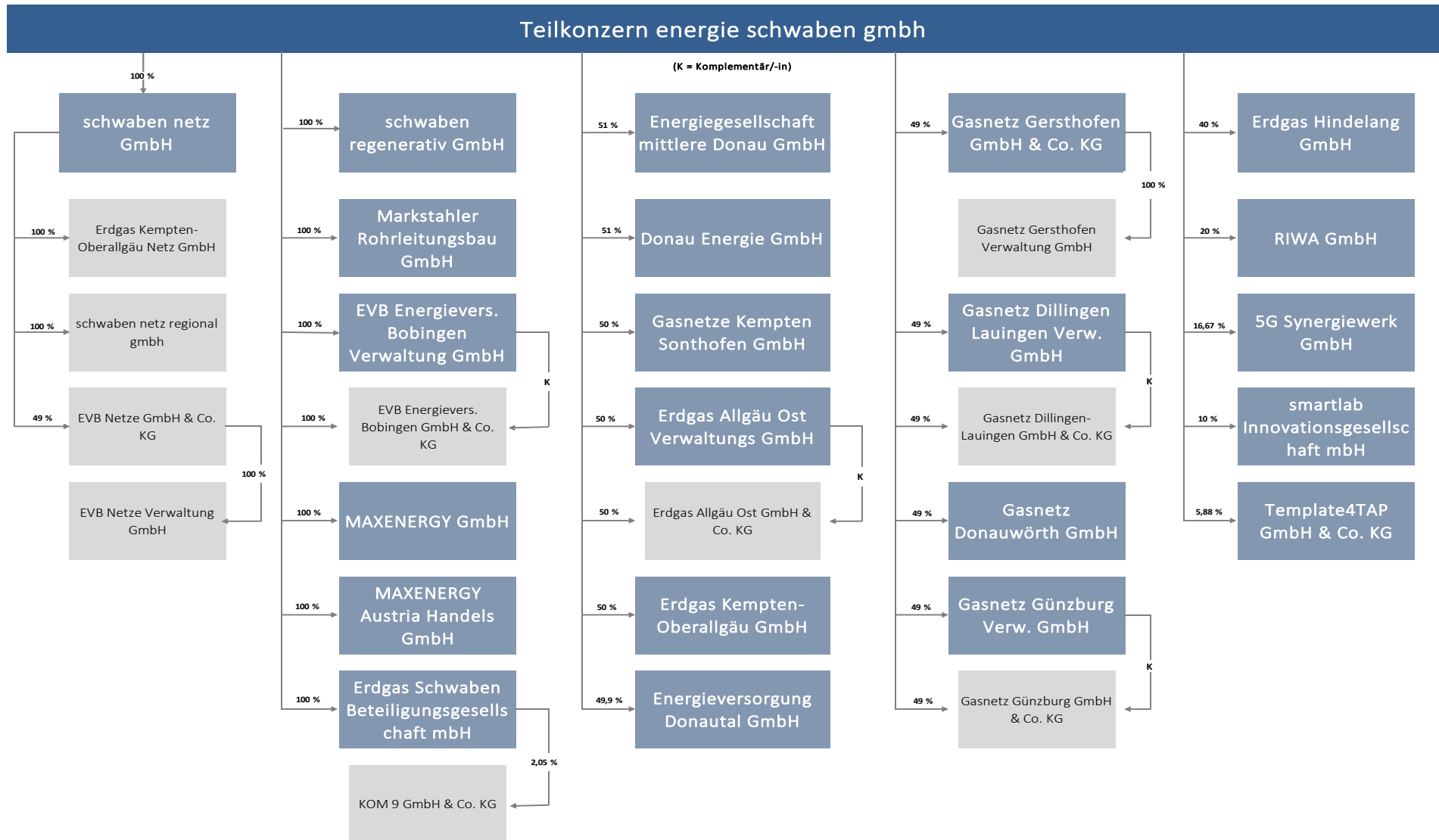
Organigramm direkter städtischer Beteiligungen



Organigramm „Konzern Stadtwerke Augsburg“



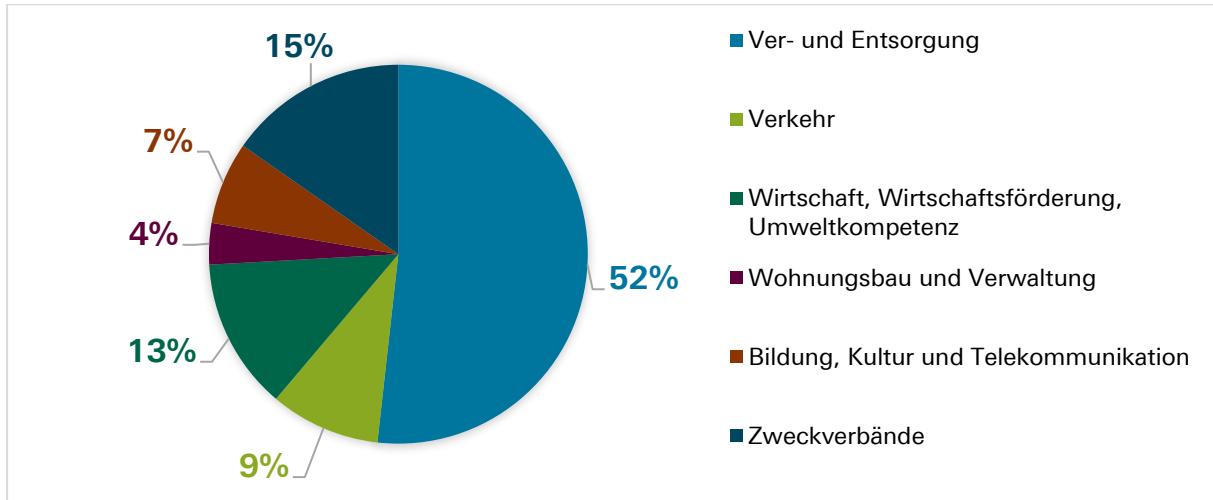
Organigramm „Teilkonzern energie schwaben gmbh“



Gegenüberstellung der Segmente

Die Stadt Augsburg erbringt eine Vielzahl ihrer öffentlichen Aufgaben durch ihre kommunalen Unternehmen und Beteiligungen, die ein breit gefächertes Leistungsspektrum aufweisen.

Anzahl der Beteiligungen je Segment (ohne Segment Konzerngesellschaften)

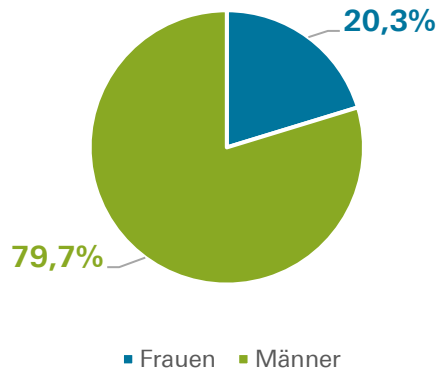


Übersicht der Kennzahlsummen pro Segment

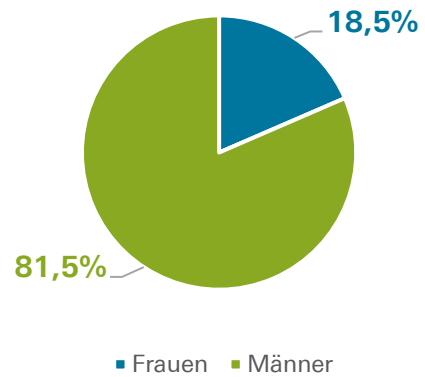
Segment	Beteiligungen	Eigenkapital (in Tsd. €)	Bilanzsumme (in Tsd. €)	Umsatz (in Tsd. €)	Beschäftigte
Konzerngesellschaften	2	572.253	2.231.683	1.019.769	2 314
Ver- und Entsorgung	44	1.531.201	4.072.899	4.216.634	3 451
Verkehr	8	141.873	738.645	146.449	1 088
Wirtschaft, Wirtschaftsförderung, Umweltkompetenz	11	30.875	102.099	19.898	184
Wohnungsbau und Verwaltung	3	748.358	7.979.121	1.854.783	255
Bildung, Kultur und Telekommunikation	6	138.569	314.100	285.518	986

Frauenanteil in Beteiligungsunternehmen

Leitende Angestellte in %



Mitarbeiter in %



2023 waren bei den unmittelbaren Beteiligungsunternehmen der Stadt Augsburg von insgesamt 177,5 leitenden Angestellten (Geschäftsführung und mittleres Management) 36 mit Frauen und 141,5 mit Männern besetzt.

Die Anzahl der Mitarbeiter bei den unmittelbaren Beteiligungsunternehmen der Stadt Augsburg belief sich auf insgesamt 4 340, davon waren 803 mitarbeitende Frauen sowie 3 537 mitarbeitende Männer beschäftigt.

Zusammengefasste Unternehmensdaten¹

Die Stadt Augsburg ist an zahlreichen öffentlich-rechtlichen sowie privatrechtlichen Unternehmen unmittelbar oder mittelbar beteiligt. Diese erbringen Dienstleistungen in den Bereichen Ver- und Entsorgung, Verkehr, Wirtschaft, Wirtschaftsförderung, Umweltkompetenz, Wohnungsbau und Verwaltung sowie Medien und Telekommunikation.

Beteiligung	Anteil am Kapital (in %) ²	Eigenkapital (in Tsd. €)	Jahresergebnis (in Tsd. €)	Umsatzerlöse (in Tsd. €)	Beschäftigte
Konzerngesellschaften					
Stadtwerke Augsburg Konzern	-	395.268	38.055	939.221	2 127
Wohnungsbaugesellschaft der Stadt Augsburg Konzern	-	176.984	6.783	80.548	187
Ver- und Entsorgung					
AVA Abfallverwertung Augsburg Kommunalunternehmen	-	57.962	6.288	55.350	183
Bayerngas GmbH	d: 0,0% i: 20,8%	151.688	29.197	8.639	33
Bayerngas Energy GmbH	d: 0,0% i: 20,8%	25.900	0	1.673.955	29
Bayernets GmbH	d: 0,0% i: 20,8%	150.211	0	196.221	-
Bayernugs GmbH	d: 0,0% i: 20,8%	100	0	18.297	3
bayernservices GmbH	d: 0,0% i: 10,4%	170	95	1.391	2
DonauEnergie GmbH	d: 0,0% i: 17,9%	838	-68	168	-
Energiegesellschaft mittlere Donau GmbH	d: 0,0% i: 17,9%	285	-6	11	-
energie schwaben gmbH	d: 0,0% i: 35,1%	222.918	95.406	766.362	163
Energieversorgung Donaual GmbH	d: 0,0% i: 17,5%	1.811	51	231	-
Erdgas Allgäu Ost GmbH & Co. KG	d: 0,0% i: 17,6%	12.898	2.129	13.880	-
Erdgas Allgäu Ost Verwaltungs GmbH	d: 0,0% i: 17,6%	57	1	-	-
Erdgas Hindelang GmbH	d: 0,0% i: 14,1%	1.193	40	110	-
Erdgas Kempten-Oberallgäu GmbH	d: 0,0% i: 17,6%	17.598	10.400	49.157	-
Erdgas Kempten-Oberallgäu Netz GmbH	d: 0,0% i: 35,1%	26	0	18.154	-
Erdgas Schwaben Beteiligungsgesellschaft mbH	d: 0,0% i: 35,1%	77.534	0	-	-

¹ Die nachfolgenden Daten basieren auf den Rückmeldungen der Beteiligungsgesellschaften.

² d = direkt, i = indirekt

Beteiligung		Anteil am Kapital (in %) ²	Eigenkapital (in Tsd. €)	Jahresergebnis (in Tsd. €)	Umsatzerlöse (in Tsd. €)	Beschäftigte
EVb Energieversorgung Bobingen GmbH und Co. KG	d:	0,0%	0	-5	-	-
	i:	35,1%				
EVb Energieversorgung Bobingen Verwaltung GmbH	d:	0,0%	30	1	-	-
	i:	35,1%				
EVb Netze GmbH & Co. KG	d:	0,0%	9.307	397	1.114	-
	i:	17,2%				
EVb Netze Verwaltung GmbH	d:	0,0%	38	1	-	-
	i:	17,2%				
Gasnetz Dillingen-Lauingen GmbH und Co. KG	d:	0,0%	7.086	314	776	-
	i:	17,2%				
Gasnetz Dillingen-Lauingen Verwaltungsgesellschaft mbH	d:	0,0%	35	1	-	-
	i:	17,2%				
Gasnetz Donauwörth GmbH	d:	0,0%	6.699	185	611	-
	i:	17,2%				
Gasnetz Gersthofen GmbH & Co. KG	d:	0,0%	5.663	239	500	-
	i:	17,2%				
Gasnetz Gersthofen Verwaltung GmbH	d:	0,0%	33	1	-	-
	i:	17,2%				
Gasnetz Günzburg GmbH und Co KG	d:	0,0%	4.550	258	695	-
	i:	17,2%				
Gasnetz Günzburg Verwaltungs GmbH	d:	0,0%	28	-1	-	-
	i:	17,2%				
Gasnetze Kempten Sonthofen GmbH	d:	0,0%	10.612	416	1.645	-
	i:	17,6%				
KSA GmbH	d:	0,0%	39	1	2	-
	i:	13,8%				
KSI GmbH & Co. KG, Augsburg	d:	0,0%	5.000	489	1.773	-
	i:	13,8%				
Markstahler Rohrleitungsbau GmbH	d:	0,0%	1.648	-121	11.426	49
	i:	35,1%				
MAXENERGY Austria Handels GmbH	d:	0,0%	12.129	8.057	72.800	1
	i:	35,1%				
MAXENERGY GmbH	d:	0,0%	3.405	2.368	55.830	21
	i:	35,1%				
Metering Süd GmbH & Co. KG i. L.	d:	0,0%	-	-	-	-
	i:	9,5%				
Metering Süd Verwaltungs GmbH i. L.	d:	0,0%	-	-	-	-
	i:	9,5%				
RIWA GmbH	d:	0,0%	6.183	3.930	21.274	-
	i:	7,0%				
schwaben netz GmbH	d:	0,0%	183.675	0	136.787	196
	i:	35,1%				
Schwaben regenerativ GmbH	d:	0,0%	28.147	0	13.946	6
	i:	35,1%				
schwaben netz regional gmbh	d:	0,0%	70	0	39.317	-
	i:	35,1%				

Beteiligung		Anteil am Kapital (in %) ²	Eigenkapital (in Tsd. €)	Jahresergebnis (in Tsd. €)	Umsatzerlöse (in Tsd. €)	Beschäftigte
Stadtwerke Augsburg Energie GmbH	d:	0,0%	98.069	0	764.381	130
	i:	100,0%				
Stadtwerke Augsburg Holding GmbH	d:	100,0%	348.305	13.681	60.655	2 057
	i:	0,0%				
Stadtwerke Augsburg Netze GmbH	d:	0,0%	86.437	0	187.137	531
	i:	100,0%				
Stadtwerke Augsburg Wasser GmbH	d:	0,0%	77.160	0	42.992	43
	i:	100,0%				
5G Synergiewerk GmbH	d:	0,0%	1.256	-390	1.047	4
	i:	5,9%				
Verkehr						
Augsburger Flughafen GmbH	d:	100,0%	17.347	865	4.273	31
	i:	0,0%				
Augsburger Localbahn GmbH	d:	0,0%	6.498	762	3.794	27
	i:	27,1%				
Augsburger Verkehrs- und Tarifverbund GmbH	d:	25,0%	26	0	6.402	41
	i:	0,0%				
avg Augsburg Verkehrs-gesellschaft mbH	d:	0,0%	663	0	54.715	525
	i:	100,0%				
asg Augsburg Verkehrs-Ser-vicegesellschaft mbH	d:	0,0%	100	0	7.662	226
	i:	100,0%				
Stadtwerke Augsburg carshar-ing GmbH	d:	0,0%	1.308	312	4.581	7
	i:	100,0%				
Stadtwerke Augsburg Projekt-gesellschaft mbH	d:	0,0%	250	0	6.471	23
	i:	100,0%				
Stadtwerke Augsburg Ver-kehrs-GmbH	d:	0,0%	115.681	0	58.549	208
	i:	100,0%				
Wirtschaft, Wirtschaftsförderung, Umweltkompetenz						
Augsburg Innovationspark GmbH	d:	75,0%	0	-2.102	1.392	5
	i:	0,0%				
Augsburger Schwabenhallen Messe- und Veranstaltungs GmbH	d:	64,1%	27.755	-383	9.646	33
	i:	0,0%				
bifa Umweltinstitut GmbH	d:	12,5%	60	31	3.328	36
	i:	0,0%				
BUGA Besitzgesellschaft des Umwelttechnologischen Gründerzentrum in Augsburg GmbH	d:	12,5%	0	-714	456	1
	i:	0,0%				
GVZ-Entwicklungsmaßnahmen GmbH der Städte Augsburg, Gersthofen, Neusäß	d:	33,3%	541	9	93	2
	i:	0,0%				
Internationale Bauausstellung Metropolregion München GmbH	d:	7,0%	1.774	-51	-	2
	i:	0,0%				
IT-Gründerzentrum GmbH (aiti-Park)	d:	50,0%	216	-25	788	-
	i:	0,0%				
Kongress am Park Betriebs GmbH	d:	100,0%	157	8	1.483	13
	i:	0,0%				
Regio Augsburg Tourismus GmbH	d:	50,0%	166	1	876	62
	i:	0,0%				

Beteiligung		Anteil am Kapital (in %) ²	Eigenkapital (in Tsd. €)	Jahresergebnis (in Tsd. €)	Umsatzerlöse (in Tsd. €)	Beschäftigte
Regio Augsburg Wirtschaft GmbH	d:	50,0%	206	-13	1.836	30
	i:	0,0%				
Stadtsparkasse Augsburg	-		-	-	-	-
Wohnungsbau und Verwaltung						
Wohnbaugruppe Augsburg Entwickeln GmbH	d:	0,0%	500.080	0	1.745.503	25
	i:	100,0%				
Wohnbaugruppe Augsburg Leben GmbH	d:	100,0%	176.034	6.783	79.635	162
	i:	0,0%				
Wohnungsbau GmbH für den Landkreis Augsburg	d:	16,1%	72.243	2.460	29.646	68
	i:	0,0%				
Bildung, Kultur und Telekommunikation						
F.C. Augsburg Arena Besitz- und Betriebs GmbH	d:	8,3%	38.207	-174	2.436	-
	i:	0,0%				
Kurhaustheater GmbH	d:	50,0%	400	0	1.878	37
	i:	0,0%				
M-net Telekommunikations GmbH	d:	0,0%	69.812	246	272.275	947
	i:	13,2%				
swa KreativWerk GmbH & Co. KG	d:	0,0%	19.605	-4.505	2.965	2
	i:	100,0%				
swa KreativWerk Verwaltungs-GmbH	d:	0,0%	30	3	3	-
	i:	100,0%				
Zoologischer Garten Augsburg GmbH	d:	100,0%	10.514	1.742	5.962	-
	i:	0,0%				
Zweckverbände						
Abfallzweckverband Augsburg - AZV						
Abwasserverband Untere Wertach						
Abwasserverband Wirtschaftsraum Augsburg - Ost						
Abwasserverband Wirtschaftsraum Augsburg - West						
Krankenhauszweckverband Augsburg KZVA						
Landschaftspflegeverband Zusam						
Mittelfränkisch-schwäbischer Zweckverband ehemalige Hochschule für Musik Nürnberg-Augsburg						
Planungsverband "Güterverkehrszentrum Raum Augsburg" - GVZ						
Regionaler Planungsverband Augsburg (RPV)						
Zweckverband Güterverkehrszentrum Raum Augsburg - GVZ						
Zweckverband Kurhaus Augsburg - Göggingen						
Zweckverband für Rettungsdienst und Feuerwehralarmierung Augsburg						
Zweckverband Stadtsparkasse Augsburg-Friedberg						

Konzerngesellschaften

Stadtwerke Augsburg Konzern



Gegenstand des Unternehmens:

Der Gegenstand der jeweiligen Unternehmen ist auf der Berichtsseite der Einzelgesellschaften dargestellt.

Firmensitz:

Hoher Weg 1
86152 Augsburg

Gründungsdatum:

13.12.1999

Stammkapital:

204.420.000 €

Beteiligungsverhältnisse

Die Beteiligungsverhältnisse können dem Organigramm auf Seite 9 entnommen werden.

Besetzung der Organe

Keine Relevanz bei einer Konzernbetrachtung

Geschäftsverlauf 2023

1. Vermögenslage

Die Bilanzsumme des Konzerns ist im Geschäftsjahr 2023 um 206,6 Mio. € auf 1.601,2 Mio.€ (Vorjahr 1.394,6 Mio. €) gestiegen. Das Anlagevermögen hat sich um 51,8 Mio. € erhöht und beträgt nunmehr 1.296,7 Mio. € (Vorjahr 1.244,9 Mio. €). Das Umlaufvermögen erhöhte sich um 154,9 Mio. € auf 303,2 Mio. € (Vorjahr 148,4 Mio. €), hauptsächlich bedingt durch den Anstieg der Forderungen aus Lieferungen und Leistungen und der flüssigen Mittel. Das Eigenkapital erhöht sich deutlich um 38,1 Mio. € auf 395,3 Mio. € (Vorjahr 357,2 Mio. €). Die Verbindlichkeiten sind zum Bilanzstichtag per Saldo um 121,9 Mio. € bzw. 19,8 % auf 738,8 Mio. € (Vorjahr 616,9 Mio. €) gestiegen. Ursächlich dafür sind gestiegene Darlehensverbindlichkeiten aufgrund von Neuaufnahmen bei Banken (59,5 Mio. €) und Nichtbanken (75,5 Mio.€) sowie stichsbedingt gestiegene Verbindlichkeiten aus Lieferungen und Leistungen (+22,4 Mio. €).

2. Finanzlage

Der Cashflow aus laufender Geschäftstätigkeit betrug im Berichtsjahr 53,3 Mio. € und lag damit um 61,3 Mio. € unter dem Vorjahr (114,6 Mio. €). Hauptursachen für den Rückgang sind insbesondere die Veränderungen von Vorräten, Forderungen aus Lieferung und Leistungen sowie anderer Aktiva und die Bildung von Rückstellungen. Gegenläufig wirkten sich insbesondere die Veränderungen der sonstigen zahlungsunwirksamen Erträge und die Veränderung der Verbindlichkeiten aus Lieferungen und Leistungen sowie anderer Passiva aus.

3. Ertragslage

Das Ergebnis vor Finanzergebnis und Steuern erhöhte sich deutlich um 22,1 Mio. € auf 15,3 Mio. € (Vorjahr -6,8 Mio. €). Der Umsatz des Stadtwerke Augsburg Konzerns erhöhte sich im Berichtsjahr um 201,8 Mio. € bzw. um 27,4 % auf 939,2 Mio. € (Vorjahr 737,4 Mio. €). Der Materialaufwand lag mit 725,6 Mio. € um 162,5 Mio. € über dem Vorjahr (563,1 Mio. €). Mit insgesamt 135,1 Mio. € (Vorjahr 130,9 Mio. €) lag der Personalaufwand im Konzern um 4,2 Mio. € über dem Niveau des Vorjahres.

Ausblick 2024

Insgesamt plant der Konzern mit externen Umsatzerlösen in Höhe von € 799,2 Mio. In der Konzernplanung wird davon ausgegangen, dass die Mitarbeiterzahlen auf 1.887 Vollzeitäquivalente steigen und konzernweit über denen des vergangenen Geschäftsjahres liegen. Insgesamt wird im Konzern für das Geschäftsjahr 2024 mit einem Netto-Investitionsvolumen von € 119,8 Mio. geplant. Aufgrund der unkalkulierbaren geopolitischen Risiken und den damit einhergehenden Effekten auf die globalen Energiemärkte und Lieferketten können zum aktuellen Zeitpunkt für das Geschäftsjahr 2024 Abweichungen von der bestehenden Wirtschaftsplanung nicht ausgeschlossen, bzw. nicht verlässlich prognostiziert werden.

Unternehmensrisiko

Unter Berücksichtigung der gegebenen Gegensteuerungs- und Minimierungsmaßnahmen sind derzeit keine Risiken erkennbar, die den Fortbestand eines Konzernunternehmens oder des Konzerns gefährden. Derartige Risiken sind aus heutiger Sicht auch für die absehbare Zukunft nicht zu erkennen.

Bilanz

Alle Angaben in T€

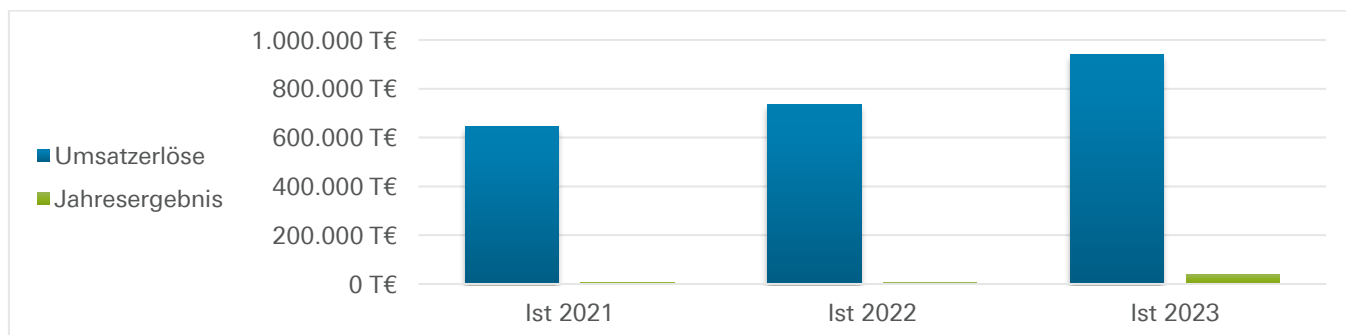
	Ist 2021	Ist 2022	Ist 2023
Aktiva			
Anlagevermögen	1.182.270	1.244.880	1.296.717
Immaterielle Vermögensgegenstände	10.671	9.776	10.190
Sachanlagen	1.037.553	1.083.312	1.106.075
Finanzanlagen	134.047	151.792	180.452
Umlaufvermögen	165.739	148.278	303.166
Vorräte	17.747	19.114	26.789
Forderungen und sonstige Vermögensgegenstände	143.279	100.786	183.438
Kasse, Bankguthaben, Schecks	4.713	28.378	92.939
Rechnungsabgrenzungsposten	2.020	1.408	1.314
Bilanzsumme	1.350.029	1.394.566	1.601.196
Passiva			
Eigenkapital	354.876	357.214	395.268
Gezeichnetes Kapital	204.420	204.420	204.420
Kapitalrücklage	66.179	66.179	66.179
Gewinnrücklagen	91.611	112.186	112.336
Bilanzergebnis	-7.334	-25.571	12.334
dar.: Gewinnvortrag / Verlustvortrag	-19.671	-14.578	-25.571
Sonderposten	283.602	302.581	320.070
Empfangene Ertragszuschüsse	16	15	24
Rückstellungen	91.367	112.767	143.994
Verbindlichkeiten	617.494	616.898	738.821
Rechnungsabgrenzungsposten	2.674	5.092	3.019
Bilanzsumme	1.350.029	1.394.566	1.601.196

Gewinn- und Verlustrechnung

Alle Angaben in T€

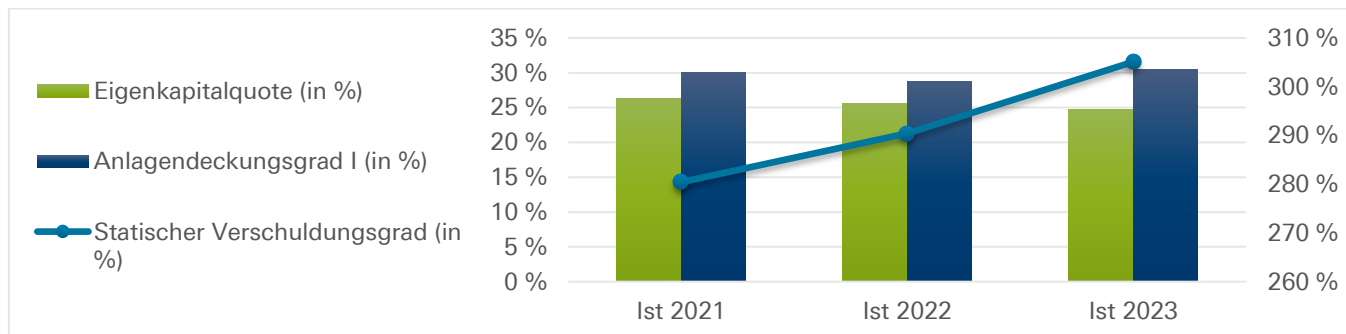
	Ist 2021	Ist 2022	Ist 2023
Umsatzerlöse	644.812	737.448	939.221
Bestandsveränderungen	-711	516	-413
Andere aktivierte Eigenleistungen	10.249	9.007	9.106
Sonstige betriebliche Erträge	41.966	33.052	51.690
Gesamtleistung	696.316	780.023	999.603
Materialaufwand	466.827	563.092	725.556
Rohergebnis	229.490	216.930	274.046
Personalaufwand	131.756	130.949	135.060
Sonstige betriebliche Aufwendungen	14.577	22.252	47.717
Abschreibungen	64.319	70.493	76.040
Erträge aus Beteiligungen	1.123	1.518	45.334
Erträge aus Gewinnabführung	5.301	28.737	-
Erträge aus anderen Wertpapieren und Ausleihungen des Finanz-AV	-	-	5
Sonstige Zinsen und ähnliche Erträge	322	398	2.114
Abschreibungen auf Finanzanlagen und Wertpapiere des UV	109	-	-
Zinsen und ähnliche Aufwendungen	11.841	12.438	17.361
Steuern vom Einkommen und Ertrag	1.246	826	3.104
Ergebnis nach Steuern	12.388	10.626	42.217
Sonstige Steuern	5.871	4.012	4.163
Jahresergebnis	6.517	6.614	38.055
Entnahmen aus Rücklagen	5.820	-	-
Zuführungen in die Rücklagen	-	17.608	150
Gewinnvortrag / Verlustvortrag VJ	-19.671	-14.578	-25.571
Bilanzergebnis	-7.334	-25.571	12.334

Ergebniskennzahlen



	Ist 2021	Ist 2022	Ist 2023
Umsatzerlöse (T€)	644.812	737.448	939.221
Jahresergebnis (T€)	6.517	6.614	38.055
GK-Rentabilität (in %)	1,4	1,4	3,5
EK-Rentabilität (in %)	1,8	1,9	9,6

Bilanzkennzahlen



	Ist 2021	Ist 2022	Ist 2023
Eigenkapitalquote (in %)	26,3	25,6	24,7
Anlagendeckungsgrad I (in %)	30,0	28,7	30,5
Statischer Verschuldungsgrad (in %)	280,4	290,4	305,1

Mitarbeiterkennzahlen

	Ist 2023
Anzahl Mitarbeiter	2.127
Anzahl Frauen	495
Frauenquote Beschäftigte (in %)	23,3
Anzahl der Führungskräfte Führungsebene	79
Frauen Führungsebene	17
Frauenquote Führungsebene (in %)	21,5

Wohnungsbaugesellschaft der Stadt Augsburg Konzern



Gegenstand des Unternehmens:

Gegenstand und Zweck der jeweiligen Unternehmen sind in den Berichten der Einzelgesellschaften dargestellt.

Firmensitz:

Rosenastr. 54-56
86152 Augsburg

Rechtsform:

GmbH

Gründungsdatum:

10.09.1927

Handelsregisternummer:

6007

Beteiligungsverhältnisse

Die Wohnbaugruppe Augsburg Leben GmbH hält als Muttergesellschaft einzig die Wohnbaugruppe Entwickeln GmbH zu 100 Prozent.

Besetzung der Organe

Keine Relevanz bei einer Konzernbetrachtung

Geschäftsverlauf 2023

1. Vermögenslage

Die Bilanzsumme hat sich auf 630,5 Mio. € (Vj. 596,7 Mio. €) erhöht. Dabei beträgt das Anlagevermögen 577,4 Mio. € (Vj. 552,7 Mio. €). Die Veränderungen ergeben sich im Wesentlichen aus dem Saldo von Neubaukosten und Abschreibungen. Das Umlaufvermögen ist mit 51,2 Mio. € (Vj. 42,2 Mio. €) bilanziert. Die Kapitalstruktur veränderte sich insbesondere durch die erhöhten Verbindlichkeiten i.H.v. 431,2 Mio. € (Vj. 409,7 Mio. €), die weitestgehend durch den Saldo aus Finanzierungsmitteln aus Neuvaluierungen und Tilgungen entstehen. Das Eigenkapital beträgt 177,0 Mio. € (Vj. 170,2 Mio. €) und erhöhte sich durch die Einstellung des Vorjahresergebnisses in die anderen Gewinnrücklagen.

2. Finanzlage

Der Cashflow nach DVFA/SG beträgt 23,9 Mio. € (Vj. 19,9 Mio. €). Der Cashflow aus der Investitionstätigkeit - 40,7 Mio. € (Vj. -58,6 Mio. €) konnte durch die Mittelzuflüsse aus der laufenden Geschäftstätigkeit 33,1 Mio. € (Vj. 24,7 Mio. €) und aus der Finanzierungstätigkeit 11,5 Mio. € (Vj. 31,2 Mio. €) vollständig gedeckt werden. Die „Flüssigen Mittel“ veränderten sich gegenüber dem Vorjahr von 14,7 Mio. € auf 18,6 Mio. €.

3. Ertragslage

Der im Berichtsjahr erzielte Jahresüberschuss von 6.782,7 T€ (Vj. 5.008,1 T€) wird maßgeblich von dem Ergebnis aus der Hausbewirtschaftung der Muttergesellschaft beeinflusst. Die Umsatzerlöse sind von 74,1 Mio. € auf 80,5 Mio. € angestiegen. Die Ertragslage des Konzerns wird unter Berücksichtigung der mietpreisrechtlichen Beschränkungen als gut beurteilt.

Ausblick 2024

Für das Kalenderjahr 2024 werden Umsatzerlöse in Höhe von 89,0 Mio. € erwartet. Das prognostizierte Jahresergebnis beläuft sich auf 6.479 T€. Die Zahl der Beschäftigten wird voraussichtlich bei 184 Arbeitnehmer/innen liegen. Geplante Investitionen in diesem Zeitraum belaufen sich auf 50,2 Mio. €.

Unternehmensrisiko

Für die Gesellschaften waren im Berichtsjahr keine entwicklungsbeeinträchtigenden Risiken erkennbar. Bestandsgefährdende Risiken bestehen nach derzeitigem Kenntnisstand und für den Prognosezeitraum nicht.

Bilanz

Alle Angaben in T€

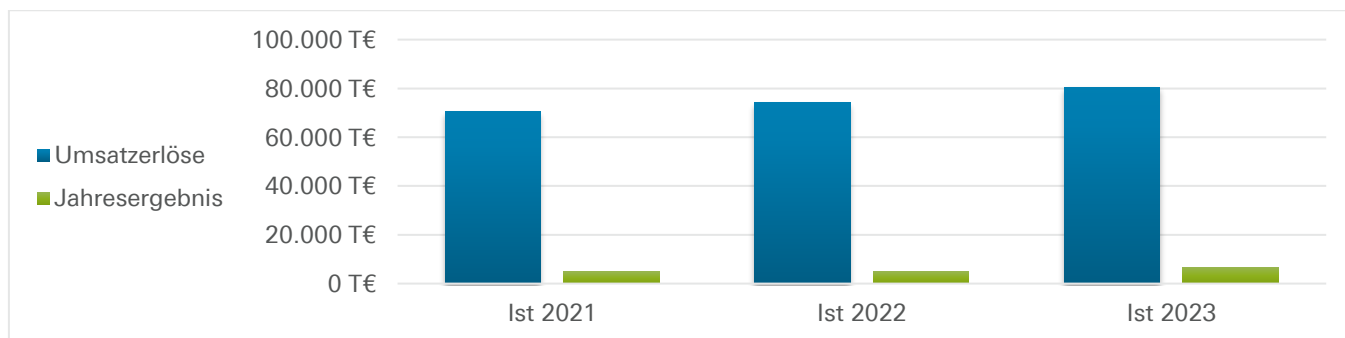
	Ist 2021	Ist 2022	Ist 2023
Aktiva			
Anlagevermögen	513.183	552.714	577.401
Immaterielle Vermögensgegenstände	2.332	2.134	1.912
Sachanlagen	510.848	550.579	575.488
Finanzanlagen	3	2	1
Umlaufvermögen	43.063	42.155	51.208
Vorräte	22.637	23.335	28.549
Forderungen und sonstige Vermögensgegenstände	3.010	4.083	4.064
Kasse, Bankguthaben, Schecks	17.416	14.736	18.596
Rechnungsabgrenzungsposten	1.182	1.868	1.877
Bilanzsumme	557.427	596.737	630.487
Passiva			
Eigenkapital	165.193	170.201	176.984
Gezeichnetes Kapital	4.065	4.065	4.065
Kapitalrücklage	9.350	9.350	9.350
Gewinnrücklagen	146.941	151.778	156.786
Jahresergebnis	4.838	5.008	6.783
Rückstellungen	6.202	6.785	12.210
Verbindlichkeiten	375.673	409.689	431.210
Rechnungsabgrenzungsposten	10.359	10.061	10.083
Bilanzsumme	557.427	596.737	630.487

Gewinn- und Verlustrechnung

Alle Angaben in T€

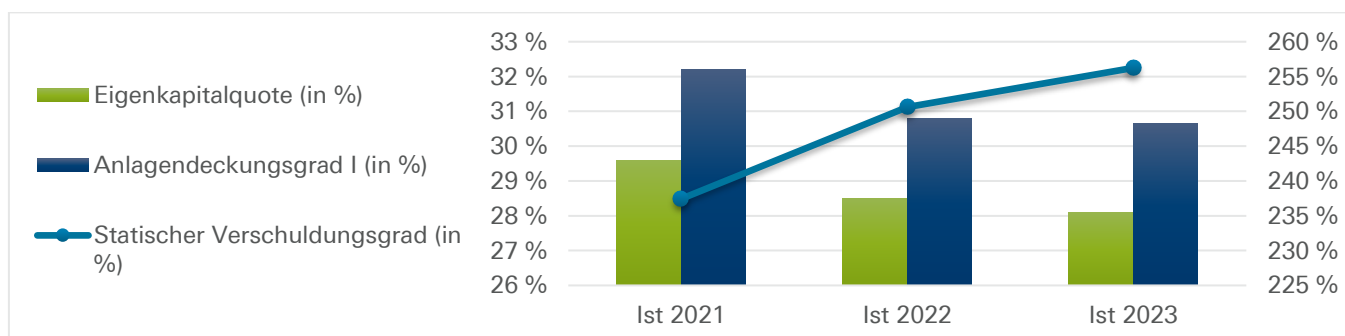
	Ist 2021	Ist 2022	Ist 2023
Umsatzerlöse	70.660	74.094	80.548
Bestandsveränderungen	299	670	5.164
Andere aktivierte Eigenleistungen	284	214	292
Sonstige betriebliche Erträge	2.137	1.587	1.131
Gesamtleistung	73.380	76.566	87.135
Materialaufwand	35.505	34.450	40.224
Rohergebnis	37.875	42.116	46.911
Personalaufwand	10.874	11.700	12.180
Sonstige betriebliche Aufwendungen	3.028	4.390	5.103
Abschreibungen	12.862	14.852	16.128
Erträge aus anderen Wertpapieren und Ausleihungen des Finanz-AV	0	0	0
Sonstige Zinsen und ähnliche Erträge	6	27	405
Zinsen und ähnliche Aufwendungen	6.239	6.155	6.370
Steuern vom Einkommen und Ertrag	0	4	654
Ergebnis nach Steuern	4.878	5.041	6.881
Sonstige Steuern	40	33	98
Jahresergebnis	4.838	5.008	6.783

Ergebniskennzahlen



	Ist 2021	Ist 2022	Ist 2023
Umsatzerlöse (T€)	70.660	74.094	80.548
Jahresergebnis (T€)	4.838	5.008	6.783
GK-Rentabilität (in %)	2,0	1,9	2,1
EK-Rentabilität (in %)	2,9	2,9	3,8

Bilanzkennzahlen



	Ist 2021	Ist 2022	Ist 2023
Eigenkapitalquote (in %)	29,6	28,5	28,1
Anlagendeckungsgrad I (in %)	32,2	30,8	30,7
Statischer Verschuldungsgrad (in %)	237,4	250,6	256,2

Mitarbeiterkennzahlen

	Ist 2023
Anzahl Mitarbeiter	187
Anzahl Frauen	77
Frauenquote Beschäftigte (in %)	41,2
Anzahl der Führungskräfte Führungsebene	16
Frauen Führungsebene	0
Frauenquote Führungsebene (in %)	0,0

Ver- und Entsorgung

AVA Abfallverwertung Augsburg Kommunalunternehmen

**Firmensitz:**

Am Mittleren Moos 60
86167 Augsburg

Rechtsform:

AöR

Gründungsdatum:

14.10.1992

Handelsregisternummer:

19729

Stammkapital:

13.000.000 €

Gewährträger:

Abfallzweckverband Augsburg -
AZV 100,00%

Gegenstand des Unternehmens:

Gegenstand des Kommunalunternehmens ist der Bau und Betrieb von Abfallverwertungs- und -behandlungsanlagen und die Erfüllung der Entsorgungspflicht bzw. die verantwortliche Organisation der Verwertung bzw. Behandlung für die in Abs. 2 aufgeführten Abfallarten. Hierzu gehören auch die Entsorgung der hierbei anfallenden Reststoffe sowie Vermarktung der gewonnenen Sekundärrohstoffe (z.B. Schrott) und der gewonnenen Energie. Das Kommunalunternehmen kann auch andere Entsorgungs- und Verwertungsleistungen erbringen, z.B. Annahme, Umschlag und Behandlung von Rest-, Bio-, Gewerbe- und krankenhausspezifischen Abfällen, Klärschlamm etc. für andere kommunale, gewerbliche oder private Kunden.

Beteiligungsverhältnisse

Gewährträger	Anteil
Abfallzweckverband Augsburg - AZV	100,00 % 13.000.000 €

Das Unternehmen selbst hält keine Beteiligungen.

Besetzung der Organe

Verwaltungsrat	Mandatsart
Herr Martin Sailer	Vorsitzende(r)
Herr Dr. Klaus Metzger	stellvertretende(r) Vorsitzende(r)
Herr Josef Hummel	Mitglied
Herr Hans-Dieter Kandler	Mitglied
Frau Sabrina Koch	Mitglied
Herr Peter Kraus	Mitglied
Herr Bernd Müller	Mitglied
Herr Lorenz Müller	Mitglied
Frau Anna Rasehorn	Mitglied
Herr Peter Rauscher	Mitglied
Herr Peter Schwab	Mitglied
Herr Peter Tomaschko	Mitglied
Herr Peter Uhl	Mitglied
Frau Eva Weber	Mitglied

Vorstand**Mandatsart**

Herr Dirk Matthies

Vorstand

Gesamtbezüge: 256.518 €

Geschäftsverlauf 2023

1. Vermögenslage:

Im langfristigen Vermögen erhöhte sich das Anlagevermögen auf 67,9 Mio. € (Vj. 67,1 Mio. €). Den Abschreibungen in Höhe von 5,2 Mio. € standen Investitionen in Höhe von 6,0 Mio. € gegenüber. Geleistete Anzahlungen auf das Anlagevermögen und Anlagen im Bau waren zum Bilanzstichtag mit 3,4 Mio. € bilanziert.

Die Zugänge zum Anlagevermögen betragen im Wirtschaftsjahr 2023 insgesamt 6,0 Mio. € (Vj. 6,4 Mio. €). Der Fokus der Investitionstätigkeit lag weiterhin auf dem Bestandserhalt, der Optimierung und dem Ausbau der Leistungsfähigkeit der Infrastruktur. Dabei verfolgt die AVA aber nicht nur rein wirtschaftliche Ziele, sondern legt auch einen klaren Fokus auf den Umwelt- und Ressourcenschutz. Die AVA ist sich ihrer Verantwortung gegenüber unserer Umwelt bewusst und strebt danach, umweltfreundliche und nachhaltige Technologien und Prozesse in allen Unternehmensbereichen zu integrieren.

Die wesentlichen Zugänge betrafen mit 106 T€ die Grundstücke und Bauten, mit 2,4 Mio. € die Maschinen und maschinellen Anlagen (davon die Erneuerung der SAB mit 1,8 Mio. €, ein mobiles Trommelsieb mit 286 T€ und den Austausch der Emissionsmessung mit 100 T€), mit 1,2 Mio. € die Betriebs- und Geschäftsausstattung (davon Fuhrpark, EDV-Hardware und sonstige BGA mit insgesamt 1,2 Mio. €) und mit 2,2 Mio. € die geleisteten Anzahlungen und Anlagen im Bau (davon Störstoffabtrennung BVA und Austausch der Pressen BVA mit insgesamt 2,2 Mio. €). Die Abgänge zu Buchwerten betragen insgesamt 54 T€.

Das Eigenkapital hat sich insbesondere durch den Jahresgewinn auf 58,0 Mio. € erhöht. Entsprechend dem Gewinnverwendungsbeschluss wurde aus dem Jahresergebnis 2022 ein Betrag von 390 T€ an den Träger ausgeschüttet und das verbleibende Ergebnis den Rücklagen zugeführt (5,3 Mio. €; Vj. 3,9 Mio. €). Die Eigenkapitalquote stieg auf 59,4 % (Vj. 54,8 %).

2. Finanzlage:

Im Wirtschaftsjahr 2023 ergab sich ein Mittelzufluss aus der operativen Geschäftstätigkeit von 10,4 Mio. € (Vj. 12,7 Mio. €). Die Mittelabflüsse aus der Investitionstätigkeit betragen 5,9 Mio. € (Vj. 6,4 Mio. €).

Bestehende Finanzkredite wurden mit 4,0 Mio. € getilgt (Vj. 7,9 Mio. €). Per Saldo erhöhte sich der Finanzmittelfonds um 59 T€ auf 17,1 Mio. € zum Bilanzstichtag.

Die AVA war im Berichtszeitraum jederzeit in der Lage, ihre finanziellen Verpflichtungen zu erfüllen.

3. Ertragslage:

Die positive Ergebnisentwicklung der Vorjahre konnte auch im Berichtsjahr fortgeschrieben werden – trotz weiterhin historisch niedriger Annahmepreise für die Restmüllanlieferungen der AZV-Verbandsmitglieder. Der Jahresgewinn 2023 beträgt 6,3 Mio. € (Plan 1,2 Mio. €) und liegt um 552 T€ über dem Vorjahreswert (5,7 Mio. €).

Bei den Umsatzerlösen war mit 55,4 Mio. € sowohl ein Anstieg gegenüber dem Planwert (53,0 Mio. €) auch gegenüber dem Vorjahr (51,2 Mio. €) zu verzeichnen. Für diese Entwicklung verantwortlich waren neben den deutlich gestiegenen Energieerlösen (Plan-Ist-Vergleich: + 5,0 Mio. €; Vorjahresvergleich: + 3,4 Mio. €) auch die stark gestiegenen Erlöse aus der Schlackenaufbereitung (Plan-Ist-Vergleich: + 715 T€; Vorjahresvergleich: + 938 T€) sowie aus der Bioabfallvergärung (Plan-Ist-Vergleich: + 380 T€; Vorjahresvergleich: + 1,8 Mio. €).

Der Materialaufwand (9,2 Mio. €) erhöhte sich gegenüber dem Vorjahr um 366 T€ (Vj. 8,8 Mio. €). Die größte Position bilden hier die Entsorgungskosten, die sich mit 6,2 Mio. € auf Vorjahresniveau bewegten (6,2 Mio. €). Deutlich erhöht gegenüber dem Vorjahr zeigten sich die Bewertungsdifferenzen (942 T€; Vj. 374 T€). Größte Position sind hier mit 853 T€ die Wertberichtigungen auf Lagermaterial (i.W. Spezialreserveteile). Im Bereich der Hilfs- und Betriebsstoffe reduzierte sich der Aufwand gegenüber dem Vorjahr um rund 274 T€ (1,1 Mio. €; Vj. 1,4 Mio. €). Die Kosten für Brenn- und Treibstoffe erhöhten sich gegenüber dem Vorjahr um 112 T€ (610 T€; Vj. 498 T€).

Die sonstigen betrieblichen Aufwendungen erhöhten sich um 2,2 Mio. € gegenüber dem Vorjahreswert (19,7 Mio. €; Vj. 17,4 Mio. €). Die größte Position bilden hier die Instandhaltungskosten, die mit 12,9 Mio. € deutlich über dem Vorjahreswert lagen (Vj. 11,0 Mio. €). Wesentlicher Grund für diese Kostensteigerung ist der Umstand, dass im AHKW im Berichtsjahr zwei Ofenlinien einer Revision unterzogen wurden (im Vorjahr eine Linie).

Ausblick 2024

Für 2024 wird ein Umsatz von rund 60,6 Mio. € und ein Jahresergebnis von 6,6 Mio. € erwartet. Investitionen sind in Höhe von 4,85 Mio. € geplant.

Unternehmensrisiko

Die wesentlichen Chancen und Risiken des Unternehmens sind im Geschäftsbericht/Lagebericht 2023 aufgeführt. Dieser kann auf der Homepage abgerufen werden.

Im softwaregestützten „Integrierten Managementsystems“ der AVA werden die Bereiche Risikofrüherkennung, Risikomanagement, Internes Kontrollsystem und Compliancemanagement methodisch verzahnt. Mitarbeitende und Führungskräfte geben in einem systematischen, monatlichen Feedback-, und Prognoseprozess Hinweise zu möglichen Risiko-, IKS- oder Compliance-relevanten Sachverhalten.

Das politische, rechtliche, wettbewerbliche und finanzwirtschaftliche Umfeld wird sorgfältig beobachtet und bewertet, um die daraus resultierenden Chancen und Risiken rechtzeitig in die strategischen und operativen Entscheidungen einzubeziehen. Sämtliche Strategien und Maßnahmen sind auf das Ziel ausgerichtet, die Versorgungssicherheit für den AZV zu gewährleisten und die Wirtschaftlichkeit der AVA – bei gleichbleibend hohen Umwelt- und Sicherheitsstandards – langfristig und nachhaltig zu verbessern.

Bilanz

Alle Angaben in T€

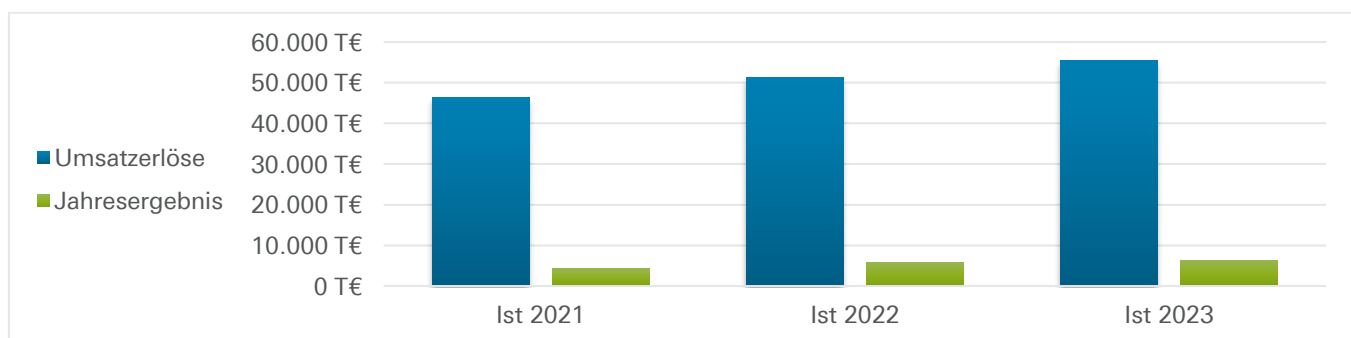
	Ist 2021	Ist 2022	Ist 2023
Aktiva			
Anlagevermögen	65.255	67.111	67.922
Immaterielle Vermögensgegenstände	542	500	417
Sachanlagen	64.713	66.612	67.505
Umlaufvermögen	12.840	27.654	29.447
Vorräte	2.513	2.941	3.141
Forderungen und sonstige Vermögensgegenstände	7.316	7.639	9.174
Kasse, Bankguthaben, Schecks	3.012	17.074	17.132
Rechnungsabgrenzungsposten	164	288	267
Bilanzsumme	78.260	95.053	97.637
Passiva			
Eigenkapital	46.717	52.064	57.962
Gezeichnetes Kapital	13.000	13.000	13.000
Gewinnrücklagen	29.452	33.327	38.674
Jahresergebnis	4.266	5.736	6.288
Rückstellungen	7.259	10.100	9.651
Verbindlichkeiten	24.283	32.889	30.024
Rechnungsabgrenzungsposten	0	-	-
Bilanzsumme	78.260	95.053	97.637

Gewinn- und Verlustrechnung

Alle Angaben in T€

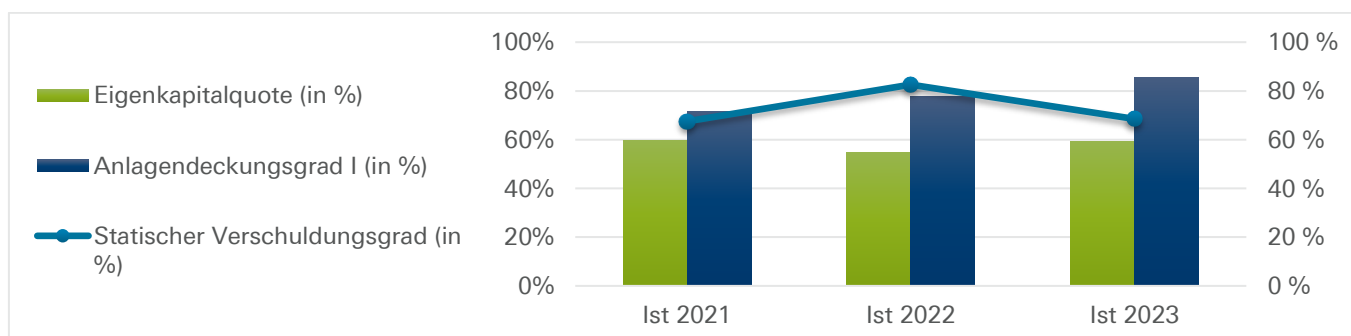
	Ist 2021	Ist 2022	Ist 2023
Umsatzerlöse	46.410	51.202	55.350
Bestandsveränderungen	99	-188	475
Sonstige betriebliche Erträge	1.066	1.087	1.739
Gesamtleistung	47.575	52.101	57.564
Materialaufwand	8.716	8.811	9.176
Rohergebnis	38.859	43.291	48.388
Personalaufwand	11.572	11.998	13.169
Sonstige betriebliche Aufwendungen	14.470	17.445	19.651
Abschreibungen	4.274	4.545	5.157
Sonstige Zinsen und ähnliche Erträge	2	46	424
Zinsen und ähnliche Aufwendungen	592	391	257
Steuern vom Einkommen und Ertrag	1.928	2.220	3.007
Ergebnis nach Steuern	6.026	6.739	7.571
Sonstige Steuern	1.760	1.002	1.283
Jahresergebnis	4.266	5.736	6.288

Ergebniskennzahlen



	Ist 2021	Ist 2022	Ist 2023
Umsatzerlöse (T€)	46.410	51.202	55.350
Jahresergebnis (T€)	4.266	5.736	6.288
GK-Rentabilität (in %)	6,2	6,4	6,7
EK-Rentabilität (in %)	9,1	11,0	10,8

Bilanzkennzahlen



	Ist 2021	Ist 2022	Ist 2023
Eigenkapitalquote (in %)	59,7	54,8	59,4
Anlagendeckungsgrad I (in %)	71,6	77,6	85,3
Statischer Verschuldungsgrad (in %)	67,5	82,6	68,5

Mitarbeiterkennzahlen

	Ist 2023
Anzahl Mitarbeiter	183
Anzahl Frauen	30
Frauenquote Beschäftigte (in %)	16,4
Anzahl der Führungskräfte Führungsebene	25
Frauen Führungsebene	1
Frauenquote Führungsebene (in %)	4,0

**Firmensitz:**

Poccistraße 9
80336 München

Rechtsform:

GmbH

Gründungsdatum:

23.01.1962

Handelsregisternummer:

5551

Stammkapital:

90.695.150 €

Gesellschafter:

SWM Gasbeteiligungs GmbH	56,30%
Stadtwerke Augsburg Energie GmbH	20,80%
TIGAS - Erdgas Tirol GmbH	10,00%
SWU Stadtwerke Ulm/Neu-Ulm GmbH	5,00%
Stadtwerke Landshut	3,71%
Stadtwerke Ingolstadt Beteiligungen GmbH	2,63%
Ingolstädter Kommunalbetriebe AöR	1,55%

Gegenstand des Unternehmens:

Gegenstand des Unternehmens ist die Errichtung, der Erwerb oder die Anpachtung und der Betrieb von Gasfernleitungen und sonstigen Leitungen und Anlagen sowie die Hilfs- und Ergänzungsanlagen, die Aufsuchung, der Bezug, die Speicherung, die Weiterleitung und die Lieferung von Gas an Gasversorgungsunternehmen und an Letztverbraucher und die Vornahme aller darüber hinaus mit dem Unternehmensgegenstand zusammenhängenden und diese ergänzenden Geschäfte.

Die Gesellschaft kann sich an Unternehmen, die den vorgenannten Zwecken förderlich erscheinen, beteiligen – auch wenn sie über den dort bezeichneten Gegenstand hinausgehen –, solche Unternehmen erwerben, pachten und betreiben, veräußern oder verpachten und Interessengemeinschaftsverträge abschließen sowie alles Weitere tun, was dem Zweck der Gesellschaft förderlich ist.

Beteiligungsverhältnisse

Gesellschafter		Anteil
SWM Gasbeteiligungs GmbH	56,30 %	51.062.100 €
Stadtwerke Augsburg Energie GmbH	20,80 %	18.865.650 €
TIGAS - Erdgas Tirol GmbH	10,00 %	9.069.550 €
SWU Stadtwerke Ulm/Neu-Ulm GmbH	5,00 %	4.534.750 €
Stadtwerke Landshut	3,71 %	3.364.450 €
Stadtwerke Ingolstadt Beteiligungen GmbH	2,63 %	2.388.700 €
Ingolstädter Kommunalbetriebe AöR	1,55 %	1.409.950 €

Beteiligungen		Anteil
Bayerngas Energy GmbH	100,00 %	22.200.000 €
Bayernugs GmbH	100,00 %	100.000 €
Bayernets GmbH	59,09 %	1.000.000 €
bayernservices GmbH	50,00 %	100.000 €
GasLINE Telekommunikationsnetz-Geschäftsführungsgesellschaft deutscher Gasversorgungsunternehmen mbH	5,00 %	1.500 €
GasLINE Telekommunikationsnetzgesellschaft deutscher Gasversorgungsunternehmen mbH & Co. Kommanditgesellschaft	5,00 %	2.050.000 €

Besetzung der Organe

Geschäftsführung	Mandatsart
Herr Günter Bauer	Geschäftsführer/-in

Aufsichtsrat	Mandatsart
Herr Dr. Thomas Meerpohl	Vorsitzende(r)
Herr Alfred Müllner (bis 31.08.2023)	stellvertretende(r) Vorsitzende(r)
Herr Dr. Michael Hofmann (ab 16.10.2023)	stellvertretende(r) Vorsitzende(r)
Herr Armin Bardelle (bis 27.01.2023)	Mitglied
Herr Matthias Bolle	Mitglied
Herr Klaus Eder	Mitglied
Herr Reiner Erben	Mitglied
Herr Jürgen Fürst (ab 01.06.2023)	Mitglied
Herr Dominik Krause (bis 06.12.2023)	Mitglied
Herr Helmut Schmid	Mitglied
Herr Georg Tollinger	Mitglied
Herr Jürgen Baron (bis 26.01.2023)	ständige(r) Vertreter/-in
Herr Jürgen Baron (ab 27.01.2023)	Mitglied
Herr Jürgen Baron (bis 31.05.2023)	Mitglied
Frau Mona Fuchs (ab 06.12.2023)	Mitglied

Gesamtbezüge: 33.000 €

Gesellschafterversammlung

Die Gesellschafterversammlung setzt sich aus Vertretern der oben genannten Gesellschafter zusammen

Geschäftsverlauf 2023

1. Vermögenslage

Im Geschäftsjahr wurden dem Kapitalkonto einer Beteiligung 900 T€ zugeführt. Die Forderungen gegenüber verbundenen Unternehmen stiegen um 38.481 T€. Die sonstigen Vermögensgegenstände erhöhten sich um 6.629 T€, vor allem durch Steuererstattungsansprüche. Der Finanzmittelbestand sank um 47.004 T€.

Auf der Passivseite wurde das Restdarlehen für das Verwaltungsgebäude zurückbezahlt (-3.958 T€). Den Steuerrückstellungen wurden 3.139 T€ für Steuern des Veranlagungsjahres 2023 zugeführt.

2. Finanzlage

Eine Cashflow-Rechnung liegt für 2022 und 2023 nicht vor.

3. Ertragslage

Das Ergebnis wurde durch mehrere Faktoren beeinflusst:

- i.V. Auflösung einer Drohverlustrückstellung (-10.315 T€).

- i.V. Höherer sonstiger Aufwand durch Verwahrensgelte für Bankguthaben (Negativzinsen; +2.078 T€) und Zuführung zur Rückstellung für Restrukturierungsmaßnahmen (+3.795 T€).
- Mehraufwand durch den Einsatz von Fremdpersonal (-1.189 T€).
- Positive Verzinsung von Bankguthaben ab 2023 (+3.158 T€).
- Geringere Erträge aus Gewinnabführung der bayernets GmbH (-5.055 T€) und der bayernugs GmbH (-2.737 T€).
- Erträge aus Gewinnabführung der Bayerngas Energy GmbH (+4.812 T€); i.V. Verlustübernahme (-9.024 T€).
- Höherer Steueraufwand (-5.405 T€).

Ausblick 2024

Die Umsatzerlöse aus Konzern-Dienstleistungen sanken leicht um 0,1 Mio. €. Das Jahresergebnis 2023 liegt über dem Vorjahr (+5.145 T€), resultierend i.W. aus dem Buchgewinn aus dem Verkauf des Verwaltungsgebäudes Poccistraße (19.052 T€) abzüglich geringerer Erträge aus Gewinnabführungen und aus Verlustübernahmen von insgesamt -7.349 T€ und Mehrsteuern von -6.922 T€. Die Investitionen betreffen im Wesentlichen die Anschaffung von Software, Kosten für ein Wasserstoffprojekt sowie die Einzahlung in eine Beteiligung.

Unternehmensrisiko

Vor dem Hintergrund der erheblichen Umbrüche in der Energiewirtschaft stellen sinkende Deckungsbeiträge der konventionellen Erzeugung, geopolitische Spannungen, schwächere Konjunkturaussichten sowie Kapazitäts- und Produktionseinschränkungen für den Bayerngas-Konzern die wichtigsten Risikofaktoren dar.

Bilanz

Alle Angaben in T€

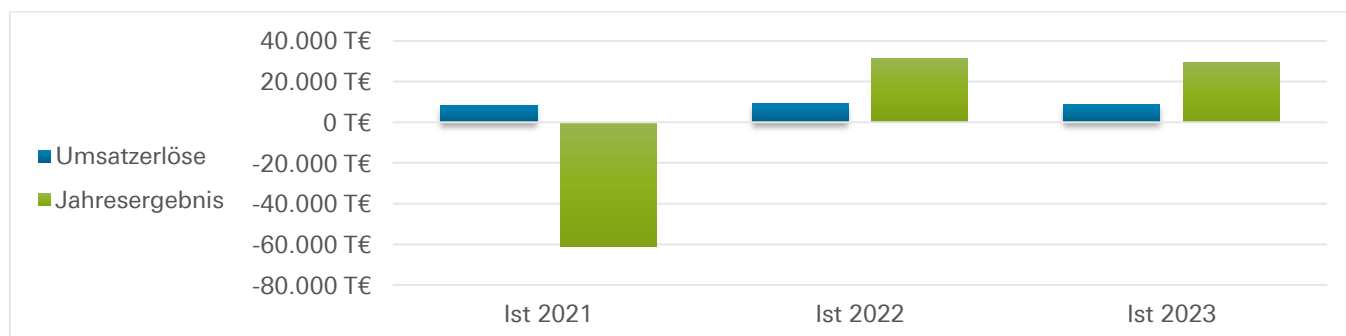
	Ist 2021	Ist 2022	Ist 2023
Aktiva			
Anlagevermögen	88.936	49.487	50.736
Immaterielle Vermögensgegenstände	340	351	284
Sachanlagen	6.037	5.886	6.315
Finanzanlagen	82.559	43.250	44.137
Umlaufvermögen	350.450	149.238	147.854
Forderungen und sonstige Vermögensgegenstände	63.196	51.333	96.954
Kasse, Bankguthaben, Schecks	287.255	97.905	50.901
Rechnungsabgrenzungsposten	293	190	631
Bilanzsumme	439.679	198.915	199.222
Passiva			
Eigenkapital	90.894	122.491	151.688
Gezeichnetes Kapital	90.695	90.695	90.695
Kapitalrücklage	105.832	105.832	105.832
Gewinnvortrag / Verlustvortrag	-44.552	-105.634	-74.036
Jahresergebnis	-61.081	31.598	29.197
Sonderposten	-	288	288
Rückstellungen	21.448	12.384	16.033
Verbindlichkeiten	327.337	63.752	31.213
Bilanzsumme	439.679	198.915	199.222

Gewinn- und Verlustrechnung

Alle Angaben in T€

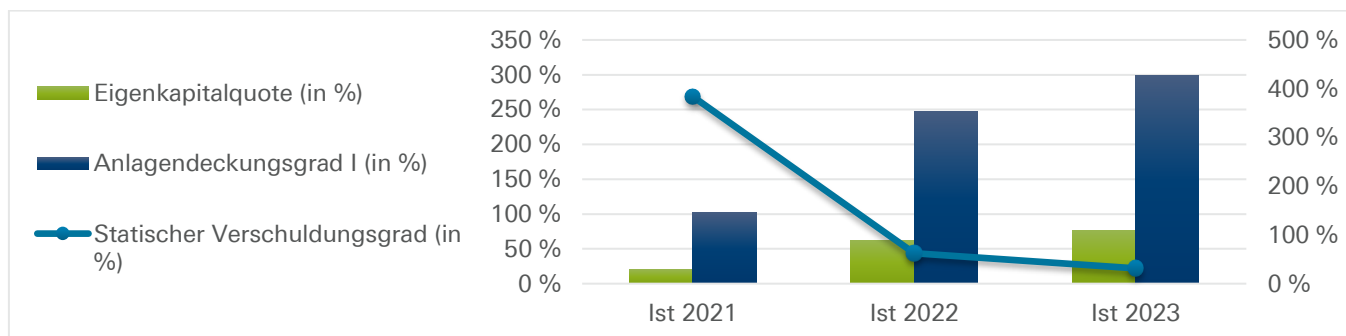
	Ist 2021	Ist 2022	Ist 2023
Umsatzerlöse	8.308	9.211	8.639
Sonstige betriebliche Erträge	796	10.940	373
Gesamtleistung	9.104	20.150	9.012
Materialaufwand	165	169	169
Rohergebnis	8.938	19.982	8.843
Personalaufwand	4.222	4.767	4.188
Sonstige betriebliche Aufwendungen	4.814	10.418	6.157
Abschreibungen	375	347	535
Erträge aus Beteiligungen	1.458	1.593	2.225
Erträge aus Gewinnabführung	11.202	32.806	29.827
Aufwendungen aus Verlustübernahme	39.934	9.024	-
Erträge aus anderen Wertpapieren und Ausleihungen des Finanz-AV	1	1	1
Sonstige Zinsen und ähnliche Erträge	143	966	4.383
Abschreibungen auf Finanzanlagen und Wertpapiere des UV	28.941	-	-
Zinsen und ähnliche Aufwendungen	1.462	591	1.192
Steuern vom Einkommen und Ertrag	3.129	-1.398	4.007
Ergebnis nach Steuern	-61.134	31.598	29.198
Sonstige Steuern	-53	1	1
Jahresergebnis	-61.081	31.598	29.197

Ergebniskennzahlen



	Ist 2021	Ist 2022	Ist 2023
Umsatzerlöse (T€)	8.308	9.211	8.639
Jahresergebnis (T€)	-61.081	31.598	29.197
GK-Rentabilität (in %)	-13,6	16,2	15,3
EK-Rentabilität (in %)	-67,2	25,8	19,2

Bilanzkennzahlen



	Ist 2021	Ist 2022	Ist 2023
Eigenkapitalquote (in %)	20,7	61,6	76,1
Anlagendeckungsgrad I (in %)	102,2	247,5	299,0
Statischer Verschuldungsgrad (in %)	383,7	62,4	31,3

Mitarbeiterkennzahlen

	Ist 2023
Anzahl Mitarbeiter	33
Anzahl Frauen	15
Frauenquote Beschäftigte (in %)	45,5
Anzahl der Führungskräfte Führungsebene	4
Frauen Führungsebene	1
Frauenquote Führungsebene (in %)	25,0

Bayerngas Energy GmbH

**Firmensitz:**

Poccistraße 9
80336 München

Rechtsform:

GmbH

Gründungsdatum:

31.08.2006

Handelsregisternummer:

163683

Stammkapital:

22.200.000 €

Gesellschafter

Bayerngas GmbH 100,00%

Gegenstand des Unternehmens:

Gegenstand des Unternehmens sind die Speicherung von Gas, die Beschaffung und der Vertrieb von Energie an Versorgungsunternehmen und an Letztverbraucher sowie der Handel mit Energie und der Abschluss von Absicherungsgeschäften und die Entwicklung und die Umsetzung von Konzepten auf dem Gebiet der Energiedienstleistungen (inkl. Energiebewirtschaftung und -effizienz) und die Vornahme aller darüber hinaus mit dem Unternehmensgegenstand zusammenhängenden und ergänzenden Geschäfte.

Die Gesellschaft kann sich - vorbehaltlich der Zustimmung der Gesellschafterversammlung - an Unternehmen, die den o.g. Zwecken förderlich erscheinen, beteiligen - auch wenn sie über den dort bezeichneten Gegenstand des Unternehmens hinausgehen - solche Unternehmen erwerben, pachten und betreiben, veräußern oder verpachten und Interessengemeinschaftsverträge abschließen sowie alles weitere tun, was dem Zweck der Gesellschaft förderlich ist.

Beteiligungsverhältnisse

Gesellschafter	Anteil
Bayerngas GmbH	100,00 % 22.200.000 €

Das Unternehmen selbst hält keine Beteiligungen.

Besetzung der Organe

Geschäftsführung	Mandatsart
Herr Daniel Bittscheidt (bis 05.04.2023)	Geschäftsführer/-in
Herr Peter Buchbauer	Geschäftsführer/-in

Gesellschafterversammlung

Die Gesellschafterversammlung setzt sich aus Vertretern der oben genannten Gesellschafter zusammen

Geschäftsverlauf 2023

1. Vermögenslage

Die Bilanzsumme hat sich deutlich reduziert. Auf der Aktivseite sank das Umlaufvermögen u. A. aufgrund Bestandsminderungen der Vorräte im Speicher Wolfersberg und CO₂-Zertifikaten (-15.222 T€). Forderungen aus Lieferungen und Leistungen gingen aufgrund des Abschmelzens des Vertriebsgeschäfts deutlich zurück (-200.820 T€). Forderungen gegenüber verbundenen Unternehmen reduzierten sich (-100.579 T€). Marginforderungen und hinterlegte Sicherheitsleistungen wurden zurückgezahlt (-264.658 T€).

Auf der Passivseite sanken die Rückstellungen und Verbindlichkeiten aus Lieferungen und Leistungen (-136.684 T€). Marginverbindlichkeiten wurden zurückgezahlt (-371.544 T€).

2. Finanzlage

Aufgrund des Ergebnisabführungsvertrages mit der Bayerngas GmbH wird wie im Vorjahr kein Jahresergebnis ausgewiesen.

3. Ertragslage

Aufgrund des Ergebnisabführungsvertrages mit der Bayerngas GmbH wird wie im Vorjahr kein Jahresergebnis ausgewiesen.

Ausblick 2024

Sowohl der Umsatz als auch die Mitarbeiterzahl sind gesunken. Dies ist auf das Abschmelzen des Vertriebsgeschäftes zurückzuführen.

Unternehmensrisiko

Vor dem Hintergrund der erheblichen Umbrüche in der Energiewirtschaft stellen sinkende Deckungsbeiträge der konventionellen Erzeugung, kontinuierlich hochvolatile Preisentwicklungen an den Energiemärkten, die geopolitischen Unsicherheiten sowie das makroökonomische Umfeld die wichtigsten Risikofaktoren dar, sinken jedoch insgesamt aufgrund der sich verringernden Portfoliogröße im Rahmen des Abschmelzungsbetriebs.

Bilanz

Alle Angaben in T€

	Ist 2021	Ist 2022	Ist 2023
Aktiva			
Umlaufvermögen	922.703	822.977	236.449
Vorräte	56.804	15.222	-
Forderungen und sonstige Vermögensgegenstände	858.953	797.725	234.142
Wertpapiere	366	293	55
Kasse, Bankguthaben, Schecks	6.579	9.737	2.252
Rechnungsabgrenzungsposten	103	2.695	-
Bilanzsumme	922.806	825.673	236.449
Passiva			
Eigenkapital	25.900	25.900	25.900
Gezeichnetes Kapital	5.550	5.550	5.550
Kapitalrücklage	20.350	20.350	20.350
Jahresergebnis	0	0	0
Rückstellungen	65.482	103.102	31.950
Verbindlichkeiten	831.216	696.590	178.600
Rechnungsabgrenzungsposten	207	82	-
Bilanzsumme	922.806	825.673	236.449

Gewinn- und Verlustrechnung

Alle Angaben in T€

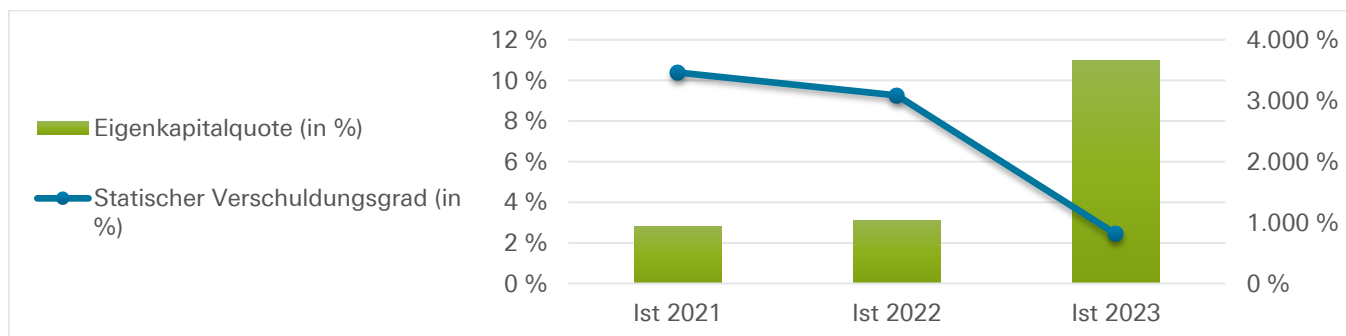
	Ist 2021	Ist 2022	Ist 2023
Umsatzerlöse	2.785.151	3.357.513	1.673.955
Sonstige betriebliche Erträge	4.029	1.912	2.998
Gesamtleistung	2.789.181	3.359.424	1.676.953
Materialaufwand	2.780.368	3.346.609	1.660.475
Rohergebnis	8.813	12.816	16.478
Personalaufwand	4.158	3.956	3.121
Sonstige betriebliche Aufwendungen	18.297	18.309	9.394
Sonstige Zinsen und ähnliche Erträge	286	923	3.232
Abschreibungen auf Finanzanlagen und Wertpapiere des UV	-	27	-
Zinsen und ähnliche Aufwendungen	401	469	2.381
Ergebnis nach Steuern	-13.759	-9.022	4.814
Sonstige Steuern	5	2	1
Erträge aus Verlustübernahme	13.764	9.024	-
Aufwendungen aus Gewinnabführung	-	-	4.812
Jahresergebnis	0	0	0

Ergebniskennzahlen



	Ist 2021	Ist 2022	Ist 2023
Umsatzerlöse (T€)	2.785.151	3.357.513	1.673.955
Ergebnis vor Gewinnabführung/Verlustübernahme (T€)	-13.764	-9.024	4.814
GK-Rentabilität (in %)	-1,4	-1,0	3,0
EK-Rentabilität (in %)	-53,1	-34,8	18,6

Bilanzkennzahlen



	Ist 2021	Ist 2022	Ist 2023
Eigenkapitalquote (in %)	2,8	3,1	11,0
Statischer Verschuldungsgrad (in %)	3.463,0	3.087,9	812,9

Mitarbeiterkennzahlen

	Ist 2023
Anzahl Mitarbeiter	29
Anzahl Frauen	10
Frauenquote Beschäftigte (in %)	34,5
Anzahl der Führungskräfte Führungsebene	3
Frauen Führungsebene	1
Frauenquote Führungsebene (in %)	33,3



Firmensitz:

Poccistraße 9
80336 München

Rechtsform:

GmbH

Gründungsdatum:

08.01.2007

Handelsregisternummer:

165761

Stammkapital:

1.692.308 €

Gesellschafter:

Bayerngas GmbH	59,09%
Stadtwerke München GmbH	32,40%
Stadtwerke Augsburg Holding GmbH	8,51%

Gegenstand des Unternehmens:

Unternehmensgegenstand ist die Errichtung, Betrieb, Erwerb, Vermarktung, Nutzung sowie Ausbau von Netzanlagen und sonstige Transport-, Netzspeicher- und Verteilungssystemen für Gas und von Anlagen der Informationsübertragung, Beschaffung und Veräußerung von Ausgleichsleistungen und von Regelenergie sowie Erbringung und Vermarktung von Dienstleistungen auf diesen und damit zusammenhängenden Gebieten und Vornahme aller darüber hinaus mit dem Unternehmensgegenstand zusammengehörenden und diesen ergänzenden Geschäften.

Die Gesellschaft kann sich an Unternehmen beteiligen, die den in Abs. (1) genannten Zwecken förderlich sind sowie solche Unternehmen erwerben, pachten und betreiben, veräußern oder verpachten.

Bei der Gesellschaft handelt es sich um einen unabhängigen Transportnetzbetreiber im Sinne des Energiewirtschaftsgesetzes ("EnWG"), der in Bezug auf die Ausgestaltung seiner gesellschaftsrechtlichen Verhältnisse sowie des Netzbetriebs besonderen Vorgaben unterliegt. Neben den Regelungen dieses Gesellschaftsvertrages sind daher insbesondere auch die entsprechenden Regelungen des EnWG in seiner jeweils maßgebenden Fassung zu beachten.

Beteiligungsverhältnisse

Gesellschafter

Anteil

Bayerngas GmbH	59,09 %	1.000.000 €
Stadtwerke München GmbH	32,40 %	548.308 €
Stadtwerke Augsburg Holding GmbH	8,51 %	144.000 €

Beteiligungen

Anteil

Trading Hub Europe GmbH	9,09 %	499.950 €
PRISMA European Capacity Platform GmbH	1,33 %	3.491 €

Besetzung der Organe

Geschäftsführung

Mandatsart

Herr Dr. Matthias Jenn	Geschäftsführer/-in
------------------------	---------------------

Aufsichtsrat

Mandatsart

Herr Günter Bauer	Vorsitzende(r)
Herr Dr. Thomas Meerpohl	stellvertretende(r) Vorsitzende(r)

Herr Alfred Müllner (bis 31.08.2023)	Mitglied
Herr Dr. Michael Hofmann (ab 30.10.2023)	Mitglied
Herr Andreas Rau	Mitglied
Herr Dr. Rudolf Starzer	Mitglied

Gesamtbezüge: 13.000 €

Gesellschafterversammlung

Die Gesellschafterversammlung setzt sich aus Vertretern der oben genannten Gesellschafter zusammen

Geschäftsverlauf 2023

1. Vermögenslage

Die Reduktion der Bilanzsumme um 13.921 T€ ist auf der Aktivseite im Wesentlichen auf die Abnahme des Bestands an flüssigen Mitteln um 12.260 T€ zurückzuführen. Auf der Passivseite ist die Reduktion vor allem auf den Rückgang der Verbindlichkeiten gegenüber Kreditinstituten durch planmäßige Tilgungen in Höhe von 15.482 T€ zurückzuführen.

2. Finanzlage

Die zahlungswirksame Veränderung des Finanzmittelfonds in Höhe von +14.368 T€ (2022) zu -12.260 T€ (2023) lässt sich insbesondere auf folgende Punkte zurückführen:

- Im Vergleich zu 2022 gab es beim CF aus Investitionstätigkeit keine Einzahlung aus der Rückzahlung des Darlehens durch das Beteiligungsunternehmen (-20.000 T€).
- Im Vergleich zu 2022 gab es beim CF aus Finanzierungstätigkeit in 2023 um 30.000 T€ niedrigere Einzahlungen aus Darlehensaufnahmen bei Kreditinstituten.
- Im Vergleich zu 2022 gab es beim CF aus Finanzierungstätigkeit in 2023 keine Auszahlung aus der Tilgung des Refinanzierungsdarlehens (vgl. oben 20.000 T€ Darlehen an Beteiligungsunternehmen).

3. Ertragslage

Die Umsatzerlöse haben sich insbesondere aufgrund des höheren einheitlichen Netzentgeltes im Marktgebiet (Festlegung AMELIE) deutlich auf 196.221 T€ (Vj: 143.892 T€) erhöht. Der Materialaufwand ist mit 131.714 T€ (Vj: 73.409 T€) korrespondierend zu den Umsatzerlösen stark gestiegen. Der Anstieg resultiert aus den um 57.477 T€ erhöhten Ausgleichszahlungen an andere Fernleitungsnetzbetreiber aufgrund des einheitlichen Netzentgelts im Marktgebiet. Die sonstigen betrieblichen Aufwendungen lagen mit 8.162 T€ (Vj: 6.723 T€) hauptsächlich infolge gestiegener Kosten für das Verwaltungsgebäude sowie die Geschäftsausstattung und aufgrund höherer Beratungs- und Dienstleistungsausgaben über dem Vorjahr.

Ausblick 2024

Der Umsatz für 2024 betrug 195.793 T€ (Ist). Das Jahresergebnis vor Gewinnabführung für 2024 betrug 23.524 T€ (Ist). Die Anzahl der Arbeitnehmer für 2024 betrug im Jahresdurchschnitt 156 (Ist). Die Investitionen 2024 betragen laut Anlagenspiegel 83.903 T€ (Ist).

Unternehmensrisiko

Das Unternehmensrisiko ist unverändert.

Bilanz

Alle Angaben in T€

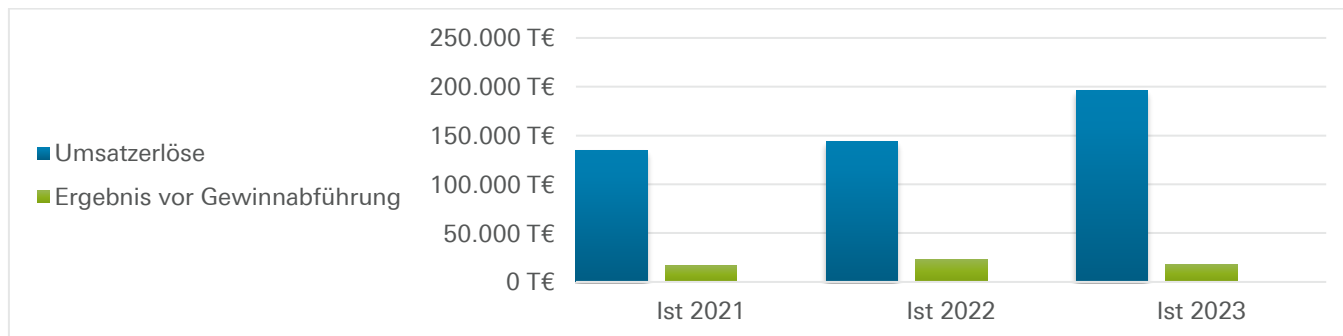
	Ist 2021	Ist 2022	Ist 2023
Aktiva			
Anlagevermögen	363.616	362.241	360.062
Immaterielle Vermögensgegenstände	2.263	1.790	1.656
Sachanlagen	360.815	359.919	357.877
Finanzanlagen	537	532	529
Umlaufvermögen	25.919	21.711	9.736
Vorräte	119	125	139
Forderungen und sonstige Vermögensgegenstände	20.553	1.972	2.243
Kasse, Bankguthaben, Schecks	5.246	19.614	7.354
Rechnungsabgrenzungsposten	133	483	716
Bilanzsumme	389.668	384.435	370.514
Passiva			
Eigenkapital	150.211	150.211	150.211
Gezeichnetes Kapital	1.692	1.692	1.692
Kapitalrücklage	148.470	148.470	148.470
Gewinnrücklagen	48	48	48
Jahresergebnis	0	0	0
Empfangene Ertragszuschüsse	2.457	2.517	2.420
Rückstellungen	39.435	42.620	46.368
Verbindlichkeiten	195.777	187.475	170.127
Rechnungsabgrenzungsposten	1.788	1.613	1.388
Bilanzsumme	389.668	384.435	370.514

Gewinn- und Verlustrechnung

Alle Angaben in T€

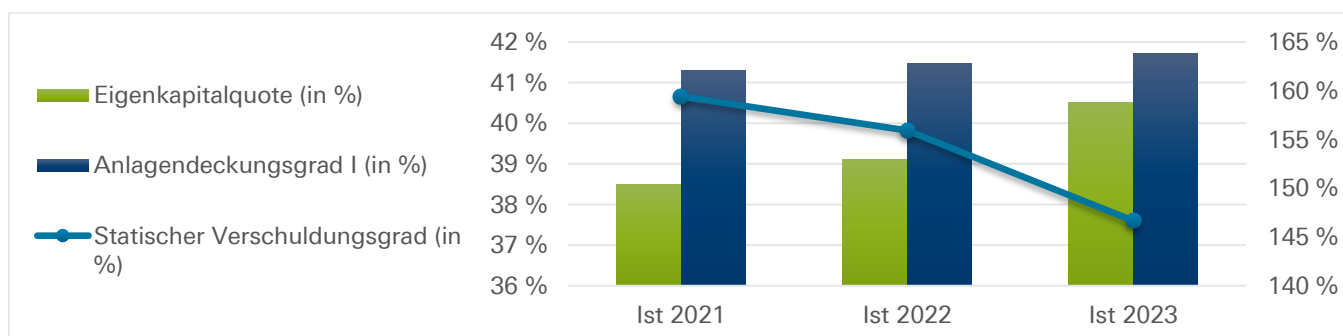
	Ist 2021	Ist 2022	Ist 2023
Umsatzerlöse	134.855	143.892	196.221
Andere aktivierte Eigenleistungen	3.391	3.597	4.138
Sonstige betriebliche Erträge	1.522	1.476	2.735
Gesamtleistung	139.768	148.965	203.094
Materialaufwand	70.781	73.409	131.714
Rohergebnis	68.987	75.556	71.380
Personalaufwand	15.311	15.693	16.720
Sonstige betriebliche Aufwendungen	6.618	6.723	8.162
Abschreibungen	25.589	25.541	23.694
Erträge aus anderen Wertpapieren und Ausleihungen des Finanz-AV	1	0	0
Sonstige Zinsen und ähnliche Erträge	64	276	590
Zinsen und ähnliche Aufwendungen	3.807	3.578	4.075
Steuern vom Einkommen und Ertrag	1.005	856	856
Ergebnis nach Steuern	16.722	23.441	18.463
Sonstige Steuern	120	114	192
Aufwendungen aus Gewinnabführung	16.602	23.326	18.271
Jahresergebnis	0	0	0

Ergebniskennzahlen



	Ist 2021	Ist 2022	Ist 2023
Umsatzerlöse (T€)	134.855	143.892	196.221
Ergebnis vor Gewinnabführung (T€)	16.602	23.326	18.271
GK-Rentabilität (in %)	5,2	7,0	6,0
EK-Rentabilität (in %)	11,1	15,5	12,2

Bilanzkennzahlen



	Ist 2021	Ist 2022	Ist 2023
Eigenkapitalquote (in %)	38,5	39,1	40,5
Anlagendeckungsgrad I (in %)	41,3	41,5	41,7
Statischer Verschuldungsgrad (in %)	159,4	155,9	146,7

Bayernugs GmbH

**Firmensitz:**

Poccistraße 9
80336 München

Rechtsform:

GmbH

Gründungsdatum:

13.01.2014

Handelsregisternummer:

209487

Stammkapital:

100.000 €

Gesellschafter:

Bayerngas GmbH 100,00%

Gegenstand des Unternehmens:

Errichtung, Erwerb oder Pachtung und Betrieb von Speichieranlagen und sonstigen Hilfs- und Ergänzungsanlagen sowie Speicherung von Gas und Vornahme aller darüber hinaus mit dem Unternehmensgegenstand zusammenhängenden und diesen ergänzenden Geschäften.

Die Gesellschaft kann sich an Unternehmen, die den in diesem § 2 genannten Zwecken förderlich erscheinen, beteiligen - auch wenn sie über den dort bezeichneten Gegenstand hinausgehen - solche Unternehmen erwerben, pachten und betreiben, veräußern oder verpachten und Interessengemeinschaftsverträge abschließen sowie alles weitere tun, was dem Zweck der Gesellschaft förderlich ist.

Beteiligungsverhältnisse

Gesellschafter	Anteil
Bayerngas GmbH	100,00 % 100.000 €

Das Unternehmen selbst hält keine Beteiligungen.

Besetzung der Organe

Geschäftsführung	Mandatsart
Herr Dr. Thomas Rupprich	Geschäftsführer/-in

Gesellschafterversammlung
Die Gesellschafterversammlung setzt sich aus Vertretern der oben genannten Gesellschafter zusammen

Geschäftsverlauf 2023

1. Vermögenslage

Die Verminderung der Bilanzsumme auf der Aktivseite resultiert i.W. aus einem Rückgang der Cashpool-Forderungen gegenüber der Konzernmutter Bayerngas GmbH (- 9.611 T€) sowie der Erhöhung des Lagerbestandes Wolfersberg und entgeltlich erworbener Emissionsrechte (+ 366 T€)

Auf der Passivseite wurde die Drohverlustrückstellung (- 13.324 T€) aufgelöst. Gegenläufig wirkt die Zuführung zu den sonstigen Rückstellungen für rückzahlbare Umsatzerlöse und Rückerstattung von Heiz-/Treibgaskosten i.H.v. insgesamt 6.011 T€.

Die Abgrenzung für vereinnahmte Umsatzerlöse für Folgejahre wurde reduziert (-2.875 T€).

2. Finanzlage

Die Umsatzsteigerung ist auf die freie Vermarktung der Speicherkapazitäten auf Basis höherer Sommer-Winter-Spreads zurückzuführen.

3. Ertragslage

Die Umsatzsteigerung ist auf die freie Vermarktung der Speicherkapazitäten auf Basis höherer Sommer-Winter-Spreads zurückzuführen.

Ausblick 2024

Die Umsatzsteigerung auf 20.539 T€ ist auf die freie Vermarktung der Speicherkapazitäten auf Basis höherer Sommer-Winter-Spreads zurückzuführen.

Unternehmensrisiko

Die wirtschaftliche Situation des Erdgasspeichers hängt maßgeblich von den Sommer-Winter-Preis-Spreads und von den auf dem freien Markt erzielbaren Speichererlösen ab, die stark geprägt sind von geopolitischen Einflüssen und den Anforderungen aus den deutschen und europäischen Gesetzgebungs- und Regulierungsbestrebungen.

Bilanz

Alle Angaben in T€

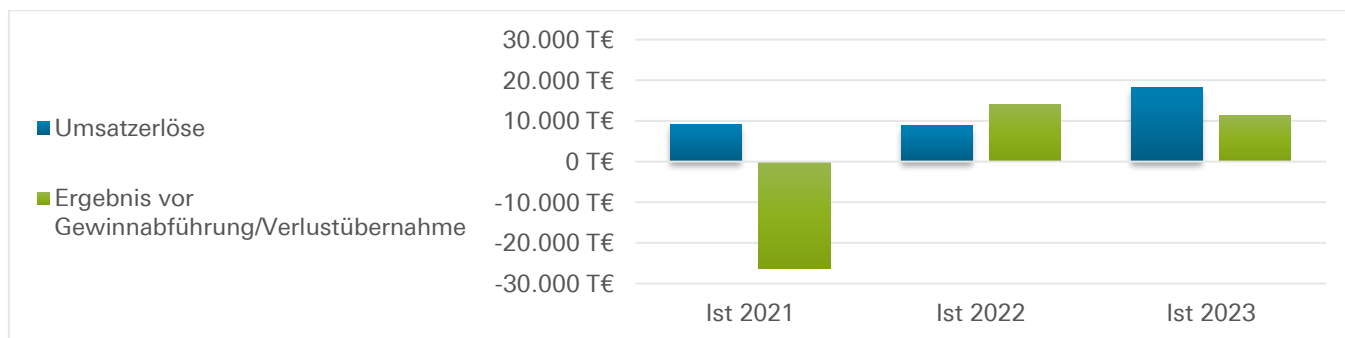
	Ist 2021	Ist 2022	Ist 2023
Aktiva			
Umlaufvermögen	36.213	35.742	26.051
Vorräte	977	883	1.249
Forderungen und sonstige Vermögensgegenstände	35.235	34.859	24.802
Rechnungsabgrenzungsposten	-	-	30
Bilanzsumme	36.213	35.742	26.081
Passiva			
Eigenkapital	100	100	100
Gezeichnetes Kapital	100	100	100
Jahresergebnis	0	0	0
Rückstellungen	32.563	16.964	9.142
Verbindlichkeiten	3.550	15.052	16.088
Rechnungsabgrenzungsposten	-	3.627	751
Bilanzsumme	36.213	35.742	26.081

Gewinn- und Verlustrechnung

Alle Angaben in T€

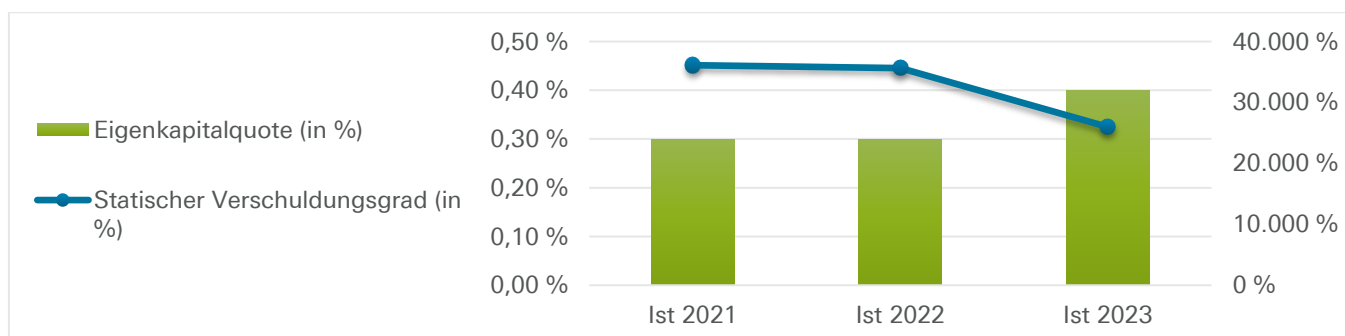
	Ist 2021	Ist 2022	Ist 2023
Umsatzerlöse	9.239	8.805	18.297
Sonstige betriebliche Erträge	155	16.794	13.362
Gesamtleistung	9.394	25.599	31.659
Materialaufwand	34.589	10.564	19.047
Rohergebnis	-25.196	15.034	12.613
Personalaufwand	259	264	292
Sonstige betriebliche Aufwendungen	543	611	990
Sonstige Zinsen und ähnliche Erträge	3	46	48
Zinsen und ähnliche Aufwendungen	175	129	39
Ergebnis nach Steuern	-26.171	14.077	11.340
Sonstige Steuern	0	0	0
Erträge aus Verlustübernahme	26.171	-	-
Aufwendungen aus Gewinnabführung	-	14.077	11.340
Jahresergebnis	0	0	0

Ergebniskennzahlen



	Ist 2021	Ist 2022	Ist 2023
Umsatzerlöse (T€)	9.239	8.805	18.297
Ergebnis vor Gewinnabführung/Verlustübernahme (T€)	-26.171	14.077	11.340
GK-Rentabilität (in %)	-71,8	39,7	43,6
EK-Rentabilität (in %)	-26.170,6	14.076,8	11.340,1

Bilanzkennzahlen



	Ist 2021	Ist 2022	Ist 2023
Eigenkapitalquote (in %)	0,3	0,3	0,4
Statistischer Verschuldungsgrad (in %)	36.112,6	35.642,1	25.981,4

Mitarbeiterkennzahlen

	Ist 2023
Anzahl Mitarbeiter	3
Anzahl Frauen	1
Frauenquote Beschäftigte (in %)	33,3
Anzahl der Führungskräfte Führungsebene	2
Frauen Führungsebene	-
Frauenquote Führungsebene (in %)	-

bayernservices GmbH

**Firmensitz:**

Poccistraße 9
80336 München

Rechtsform:

GmbH

Gründungsdatum:

10.09.2003

Handelsregisternummer:

149095

Stammkapital:

200.000 €

Gesellschafter:

Bayerngas GmbH	50,00%
Schandl GmbH	50,00%

Gegenstand des Unternehmens:

Erbringung technischer Dienstleistungen für Gewerbe, Industrie- und Versorgungsunternehmen, insbesondere Instandhaltung, Planung und Neubau von Erdgasanlagen, Rohrleitungssystemen aller Art sowie Bau und Instandhaltung von Erdgastankstellen.

Beteiligungsverhältnisse

Gesellschafter		Anteil
Bayerngas GmbH	50,00 %	100.000 €
Schandl GmbH	50,00 %	100.000 €

Das Unternehmen selbst hält keine Beteiligungen.

Besetzung der Organe

Geschäftsführung	Mandatsart
Herr Dr. Thomas Rupprich	Geschäftsführer/-in

Gesellschafterversammlung
Die Gesellschafterversammlung setzt sich aus Vertretern der oben genannten Gesellschafter zusammen

Geschäftsverlauf 2023

1. Vermögenslage

Auf der Aktivseite sanken die Forderungen aus Lieferungen und Leistungen um 29 T€. Der Finanzmittelbestand verringerte sich um 55 T€.

Auf der Passivseite ging das Bilanzergebnis um 5 T€ zurück. Die Steuerrückstellungen stiegen um 6 T€. Die Verbindlichkeiten aus Lieferungen und Leistungen verminderten sich um 92 T€. Die sonstigen Verbindlichkeiten aus Steuern erhöhten sich um 9 T€.

2. Finanzlage

Eine Cashflow-Rechnung liegt für die Jahre 2022 und 2023 nicht vor.

3. Ertragslage

Höhere Umsatzerlöse von 158 T€ werden durch höheren Materialaufwand von 123 T€ und im Übrigen überwiegend durch höhere sonstige betriebliche Aufwendung kompensiert.

Ausblick 2024

Für 2024 wird ein Umsatz von rund 1.261 T€ erwartet und ein Jahresergebnis von 122 T€. Investitionen sind nicht geplant, die Mitarbeiterzahl bleibt unverändert bei 1.

Unternehmensrisiko

Reines Dienstleistungsgeschäft mit sehr geringen Risiken.

Bilanz

Alle Angaben in T€

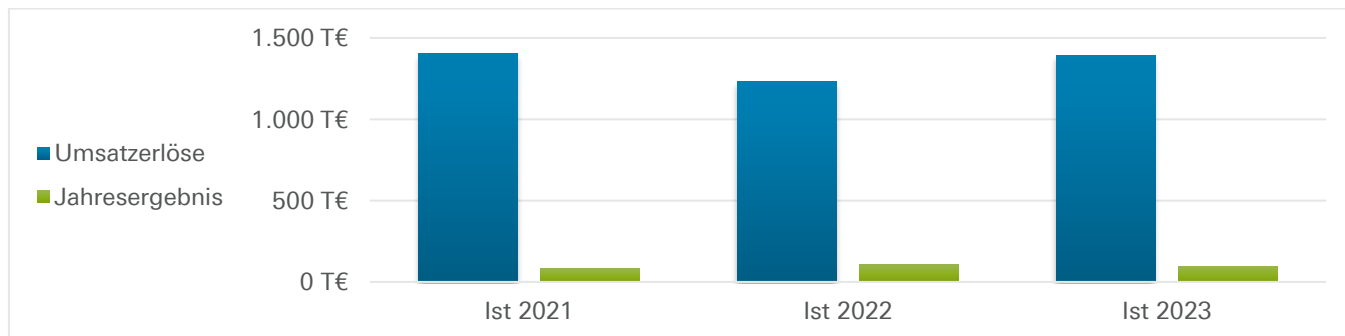
	Ist 2021	Ist 2022	Ist 2023
Aktiva			
Umlaufvermögen	607	569	485
Forderungen und sonstige Vermögensgegenstände	447	168	139
Kasse, Bankguthaben, Schecks	160	401	346
Bilanzsumme	607	569	485
Passiva			
Eigenkapital	170	175	170
Gezeichnetes Kapital	50	50	50
Gewinnvortrag / Verlustvortrag	-	-	25
Jahresergebnis	-	-	95
Bilanzergebnis	120	125	-
dar.: Gewinnvortrag / Verlustvortrag	36	20	-
Rückstellungen	30	42	46
Verbindlichkeiten	407	353	269
Bilanzsumme	607	569	485

Gewinn- und Verlustrechnung

Alle Angaben in T€

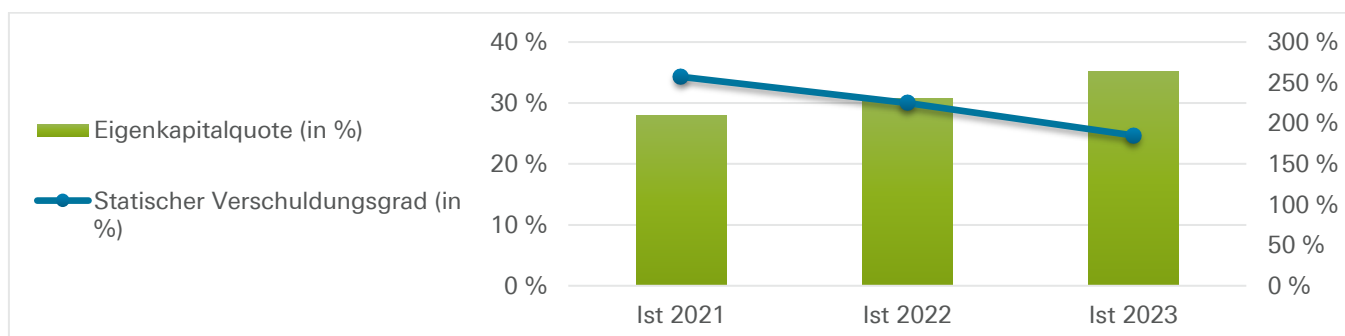
	Ist 2021	Ist 2022	Ist 2023
Umsatzerlöse	1.403	1.234	1.391
Sonstige betriebliche Erträge	5	7	0
Gesamtleistung	1.408	1.240	1.391
Materialaufwand	1.143	966	1.089
Rohergebnis	265	274	303
Personalaufwand	32	36	7
Sonstige betriebliche Aufwendungen	109	81	154
Steuern vom Einkommen und Ertrag	41	52	47
Ergebnis nach Steuern	84	105	95
Jahresergebnis	84	105	95
Gewinnvortrag / Verlustvortrag VJ	36	20	-
Bilanzergebnis	120	125	-

Ergebniskennzahlen



	Ist 2021	Ist 2022	Ist 2023
Umsatzerlöse (T€)	1.403	1.234	1.391
Jahresergebnis (T€)	84	105	95
GK-Rentabilität (in %)	13,8	18,5	19,6
EK-Rentabilität (in %)	49,2	60,0	55,8

Bilanzkennzahlen



	Ist 2021	Ist 2022	Ist 2023
Eigenkapitalquote (in %)	28,0	30,8	35,1
Statischer Verschuldungsgrad (in %)	257,2	224,9	185,0

Mitarbeiterkennzahlen

	Ist 2023
Anzahl Mitarbeiter	2
Anzahl Frauen	1
Frauenquote Beschäftigte (in %)	50,0
Anzahl der Führungskräfte Führungsebene	1
Frauen Führungsebene	-
Frauenquote Führungsebene (in %)	-

DonauEnergie GmbH

**Firmensitz:**

Rathausgasse 1
86609 Donauwörth

Rechtsform:

GmbH

Gründungsdatum:

27.09.2021

Handelsregisternummer:

HRB 36760

Stammkapital:

25.000 €

Gesellschafter:

energie schwaben gmbH	51,00%
Große Kreisstadt Donauwörth	49,00%

Gegenstand des Unternehmens:

Produktion und Bereitstellung/Beschaffung sowie Abgabe von Energie im Stadtgebiet von Donauwörth, insbesondere - Errichtung und Unterhaltung von Anlagen zur Erzeugung und Verteilung von Energie, insbesondere KWK-Anlagen; - Absatz der gewonnenen/bezogenen Energie in Form von Strom und/oder Wärme bzw. Kälte; - Beteiligung an Anlagen zur Erzeugung und Verteilung von Energie, insbesondere KWK-Anlagen; - Steigerung der Energieeffizienz und Förderung von Energieeinsparung (als Contractingleistung); - Beratung und Planung in Fragen der Energiegewinnung, -verteilung und -einsparung sowie -Vornahme aller hiermit im Zusammenhang stehender Geschäfte.

Beteiligungsverhältnisse

Gesellschafter		Anteil
energie schwaben gmbH	51,00 %	12.750 €
Große Kreisstadt Donauwörth	49,00 %	12.250 €

Das Unternehmen selbst hält keine Beteiligungen.

Besetzung der Organe

Geschäftsführung	Mandatsart
Herr Jens Dammer	Mitglied
Frau Gertrud Hammer	Mitglied

Aufsichtsrat	Mandatsart
Herr Jürgen Sorré	Vorsitzende(r)
Herr Dirk Weimann	stellvertretende(r) Vorsitzende(r)
Herr Markus Last	Mitglied
Herr Albert Riedelsheimer	Mitglied

Gesamtbezüge: 300 €

Gesellschafterversammlung

Die Gesellschafterversammlung setzt sich aus Vertretern der oben genannten Gesellschafter zusammen

Geschäftsverlauf 2023

1. Vermögenslage

Die Bilanzsumme beläuft sich zum 31. Dezember 2023 auf 4.301 T€ (Vorjahr 1.040 T€), davon entfallen 1.256 T€ (Vorjahr 162 T€) auf das Sachanlagenvermögen. Die Zugänge betreffen ein Wärmenetz im Neubaugebiet „Alfred-Delp-Quartier“. Die Finanzierung der Investitionen erfolgt über das vorhandene Eigenkapital und Fremdkapital. Die Forderungen aus Lieferungen und Leistungen in Höhe von 2.820 T€ stellen eine langfristige abgezinste Forderung von vier Jahren für den empfangenen Ertragszuschuss dar. Die Höhe der liquiden Mittel zum Bilanzstichtag lag bei 93 T€ (Vorjahr 663 T€). Das bilanzielle Eigenkapital weist im Berichtsjahr eine Höhe von 838 T€ (Vorjahr 906 T€) aus. Das Stammkapital beträgt 25 T€ (Vorjahr 25 T€). Die Kapitalrücklage beträgt 959 T€ (Vorjahr 959 T€). Die Eigenkapitalquote ist gesunken vom Vorjahr 87,2 % auf 19,48 %. Bei dem empfangenen Ertragszuschuss in Höhe von 2.836 T€ handelt es sich um einen Zuschuss für das Nahwärmenetz des Projektes „Alfred-Delp-Quartier“. Dieser wird passiviert und über 20 Jahre zugunsten der Umsatzerlöse aufgelöst. Die sonstigen Rückstellungen beinhalten Rückstellungen für Jahresabschlusskosten und für ausstehende Eingangsrechnungen.

2. Finanzlage

Die Finanzlage der Gesellschaft ist geordnet. Die Auszahlungen im Geschäftsjahr für Investitionen in das Anlagevermögen wurden durch den vorhandenen Bankbestand gedeckt. Die Finanzierung der Gesellschaft erfolgt mittel- und langfristig über das Eigen- und Fremdkapital.

3. Ertragslage

Die Gewinn- und Verlustrechnung setzt sich im Wesentlichen aus den folgenden Positionen zusammen:

Die Umsatzerlöse belaufen sich auf 168 T€ (Vorjahr 83 T€). Diese beinhalten im Wesentlichen den Weiterverkauf des Strom- und Wärmebezugs durch die Kompaktstation von 142 T€ (Vorjahr 83 T€), sowie die Auflösung der empfangenen Ertragszuschüsse in Höhe von 26 T€. Der Materialaufwand in Höhe von 113 T€ (Vorjahr 89 T€) beinhaltet vor allem den Einkauf des Strombezugs für die Kompaktstation. Die sonstigen betrieblichen Aufwendungen betragen 40 T€ (Vorjahr 36 T€). Sie enthalten im Wesentlichen Betriebsführungsentgelte und Rückstellungszuführungen sowie Beratungsleistungen. Das Finanzergebnis beinhaltet 15 T€ (Vorjahr 0 T€) Zinsaufwendungen für eine kurzfristige Darlehensverbindlichkeit gegenüber der Gasnetz Donauwörth GmbH sowie die Abzinsung der langfristigen Forderung in Höhe von 42 T€. Die Gesellschaft hat im Jahr 2023 ein negatives Betriebsergebnis in Höhe von 11 T€ (Vorjahr 42 T€) und einen Jahresfehlbetrag in Höhe von 68 T€ (Vorjahr 42 T€) erzielt.

Ausblick 2024

Für das Geschäftsjahr 2024 wird ein Umsatz von 276,8 T€ erwartet. Trotz der geplanten Investitionen und der fortschreitenden Projektentwicklung wird mit einem negativen Jahresergebnis in Höhe von 73,6 T€ gerechnet.

Die Gesellschaft plant Investitionen in Höhe von 744,5 T€, insbesondere zur Fertigstellung und Erweiterung der Infrastruktur im Bereich Nahwärmeversorgung. Die Gesellschaft wird im Jahr 2024 keine eigenen Arbeitnehmer beschäftigen. Die operative Umsetzung erfolgt weiterhin über externe Dienstleister und Kooperationspartner.

Die DonauEnergie GmbH rechnet mit einer stabilen Entwicklung ihrer Projekte, wobei der Fokus auf der erfolgreichen Vermarktung der Wärme und der weiteren Erschließung neuer Gebiete liegt. Die Investitionen sind langfristig angelegt und sollen zur nachhaltigen Versorgung und wirtschaftlichen Stabilität beitragen.

Unternehmensrisiko

Die wesentlichen Risiken der DonauEnergie liegen in der Vermarktung der Wärme und in der zeitlichen Abhängigkeit von der Erschließung. Der Kapitalrückfluss kommt zeitverzögert durch den Verkauf der Grundstücke und der Abnahme von Wärme durch die Kunden. Im Businessplan sind dementsprechend Verzögerungen zwischen Investition und Wärmeverkauf berücksichtigt.

Bilanz

Alle Angaben in T€

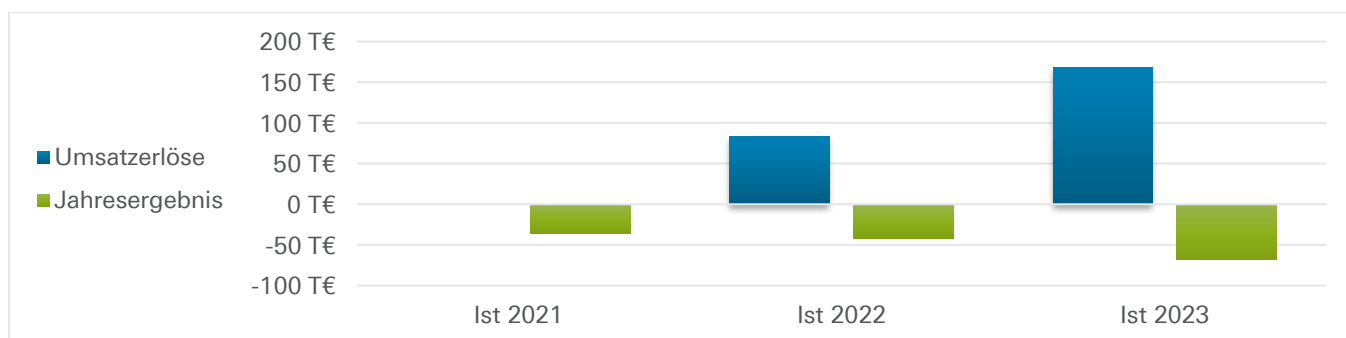
	Ist 2021	Ist 2022	Ist 2023
Aktiva			
Anlagevermögen	140	162	1.256
Sachanlagen	140	162	1.256
Umlaufvermögen	432	878	3.045
Forderungen und sonstige Vermögensgegenstände	23	215	2.952
Kasse, Bankguthaben, Schecks	409	663	93
Bilanzsumme	572	1.040	4.301
Passiva			
Eigenkapital	556	906	838
Gezeichnetes Kapital	25	25	25
Kapitalrücklage	567	959	959
Gewinnvortrag / Verlustvortrag	-	-36	-
Jahresergebnis	-36	-42	-
Bilanzergebnis	-	-	-146
dar.: Gewinnvortrag / Verlustvortrag	-	-	-78
Empfangene Ertragszuschüsse	-	-	2.836
Rückstellungen	5	10	12
Verbindlichkeiten	10	124	615
Bilanzsumme	572	1.040	4.301

Gewinn- und Verlustrechnung

Alle Angaben in T€

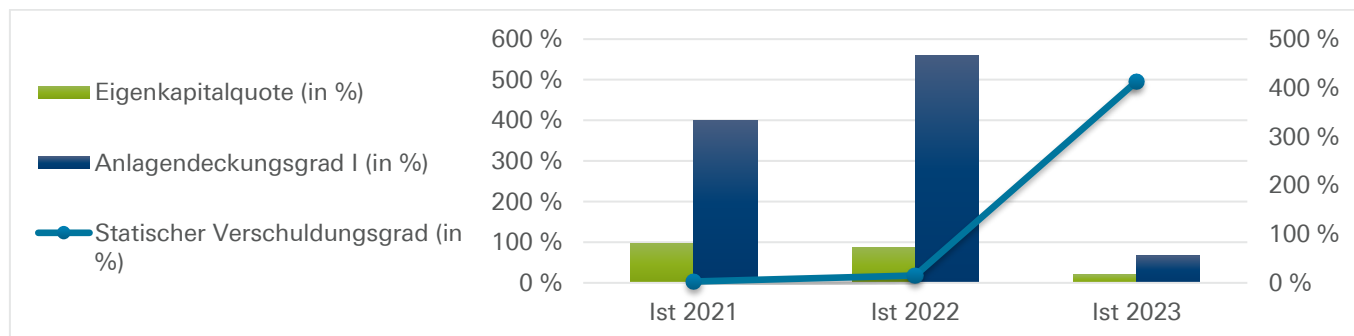
	Ist 2021	Ist 2022	Ist 2023
Umsatzerlöse	-	83	168
Sonstige betriebliche Erträge	-	0	1
Gesamtleistung	-	84	170
Materialaufwand	-	89	113
Rohergebnis	-	-6	57
Personalaufwand	-	-	-
Sonstige betriebliche Aufwendungen	36	36	40
Abschreibungen	-	1	27
Zinsen und ähnliche Aufwendungen	0	-	58
Ergebnis nach Steuern	-36	-42	-68
Jahresergebnis	-36	-42	-68
Gewinnvortrag / Verlustvortrag VJ	-	-	-78
Bilanzergebnis	-	-	-146

Ergebniskennzahlen



	Ist 2021	Ist 2022	Ist 2023
Umsatzerlöse (T€)	-	83	168
Jahresergebnis (T€)	-36	-42	-68
GK-Rentabilität (in %)	-6,2	-4,1	-0,2
EK-Rentabilität (in %)	-6,4	-4,7	-8,1

Bilanzkennzahlen



	Ist 2021	Ist 2022	Ist 2023
Eigenkapitalquote (in %)	97,3	87,2	19,5
Anlagendeckungsgrad I (in %)	398,7	560,7	66,7
Statischer Verschuldungsgrad (in %)	2,8	14,7	413,2

Energiegesellschaft mittlere Donau GmbH

**Firmensitz:**

Hauptstraße 4
86697 Oberhausen

Rechtsform:

GmbH

Gründungsdatum:

22.03.2022

Handelsregisternummer:

HRB 10751

Stammkapital:

300.000 €

Gesellschafter:

energie schwaben gmbH	51,00%
iKommZ Mittlere Donau gKU	49,00%

Gegenstand des Unternehmens:

Produktion und Bereitstellung / Beschaffung sowie Abgabe von Energie; insbesondere Errichtung und Unterhaltung von Anlagen zur Erzeugung von Energie; Absatz der gewonnenen / bezogenen Energie in Form von Strom und /oder Wärme bzw. Kälte; Beteiligung an Anlagen zur Erzeugung und Verteilung von Energie und KWK-Anlagen; Steigerung der Energieeffizienz und Förderung von Energieeinsparung (Contracting); Beratung und Planung in Fragen der Energiegewinnung, -verteilung und -einsparung sowie Vornahme aller hiermit im Zusammenhang stehender Geschäfte; der räumliche Wirkungskreis der Gesellschaft soll sich auf die Gemeindegebiete der Kommunen beschränken, die über den Gesellschafter IkommZ mittelbar am Stammkapital dieser Gesellschaft beteiligt sind.

Beteiligungsverhältnisse

Gesellschafter		Anteil
energie schwaben gmbH	51,00 %	153.000 €
iKommZ Mittlere Donau gKU	49,00 %	147.000 €

Das Unternehmen selbst hält keine Beteiligungen.

Besetzung der Organe

Geschäftsführung	Mandatsart
Herr Helmut Kaumeier	Mitglied

Aufsichtsrat	Mandatsart
Herr Fridolin Gößl	Vorsitzende(r)
Herr Dirk Weimann	1. stellvertretende(r) Vorsitzende(r)
Herr Michael Böhm	Mitglied
Herr Günter Gamisch	Mitglied
Herr Tobias Gensberger	Mitglied
Frau Manuela Heckl	Mitglied

Herr Robert Husterer	Mitglied
Herr Markus Last	Mitglied

Gesellschafterversammlung

Die Gesellschafterversammlung setzt sich aus Vertretern der oben genannten Gesellschafter zusammen

Geschäftsverlauf 2023

1. Vermögenslage

Die Bilanzsumme beläuft sich zum 31. Dezember 2023 auf 295 T€ (Vorjahr 296 T€). Die Höhe der liquiden Mittel zum Bilanzstichtag lag bei 271 T€ (Vorjahr 296 T€). Das bilanzielle Eigenkapital beträgt im Berichtsjahr 285 T€ (Vorjahr 291 T€). Das Stammkapital beträgt 300 T€ (Vorjahr 300 T€). Der Verlustvortrag beträgt 9 T€. Die Eigenkapitalquote liegt bei 96,9 % (Vorjahr 98,4 %). Die sonstigen Rückstellungen beinhalten Rückstellungen für Jahresabschlusskosten.

2. Finanzlage

Die Finanzlage der Gesellschaft ist geordnet. Die Finanzierung der Gesellschaft erfolgt mittel- und langfristig über das Eigenkapital.

3. Ertragslage

Die Gewinn- und Verlustrechnung setzt sich im Wesentlichen aus den folgenden Positionen zusammen:

Die Umsatzerlöse belaufen sich auf 11 T€ (Vorjahr 0 T€). Diese enthalten wesentlich die Umsatzerlöse für die Erstellung von Potenzialanalysen. Der Materialaufwand beinhaltet die Aufwendungen für die Potenzialanalysen und beträgt im Geschäftsjahr 11 T€. Die sonstigen betrieblichen Aufwendungen betragen 7 T€ (Vorjahr 9 T€). Sie enthalten im Wesentlichen Prüfungskosten für die Jahresabschlusserstellung. Die Gesellschaft hat im Jahr 2023 ein Betriebsergebnis und einen Jahresfehlbetrag in Höhe von 6 T€ (Vorjahr 9 T€).

Ausblick 2024

Für das Geschäftsjahr 2024 wird ein Umsatz von rund 147,3 T€ erwartet. Das Jahresergebnis wird voraussichtlich bei – 13,6 T€ liegen. Investitionen in Höhe von etwa 398,6 T€ sind geplant, insbesondere für die Errichtung von Wärmeerzeugungsanlagen und Photovoltaiksystemen. Die Gesellschaft wird auch im kommenden Jahr keine eigenen Arbeitnehmer beschäftigen. Die operative Umsetzung erfolgt weiterhin über externe Dienstleister und Projektpartner.

Die Gesellschaft erwartet eine zunehmende Geschäftstätigkeit im Bereich der Energie- und Wärmeerzeugung. Die geplanten Investitionen sollen die Grundlage für eine nachhaltige und wirtschaftlich tragfähige Energieversorgung schaffen. Die Finanzierung erfolgt weiterhin über Eigenmittel und projektbezogene Förderungen.

Unternehmensrisiko

Die wesentlichen Risiken der EMD liegen in der Vermarktung der Energie und Wärme. Die entsprechenden Investitionen in die Wärmeerzeugung und PV-Anlagen müssen durch die Gesellschaft erbracht werden. Der Kapitalrückfluss kommt zeitverzögert durch die Abnahme von Strom und Wärme durch die Kunden. Im Businessplan sind dementsprechend Verzögerungen zwischen Investition und Energieverkauf berücksichtigt. Sollte ein deutlicher zeitlicher Verzug eintreten, so besteht das Risiko im Wesentlichen aus dem zeitverzögerten Kapitalrückfluss.

Bilanz

Alle Angaben in T€

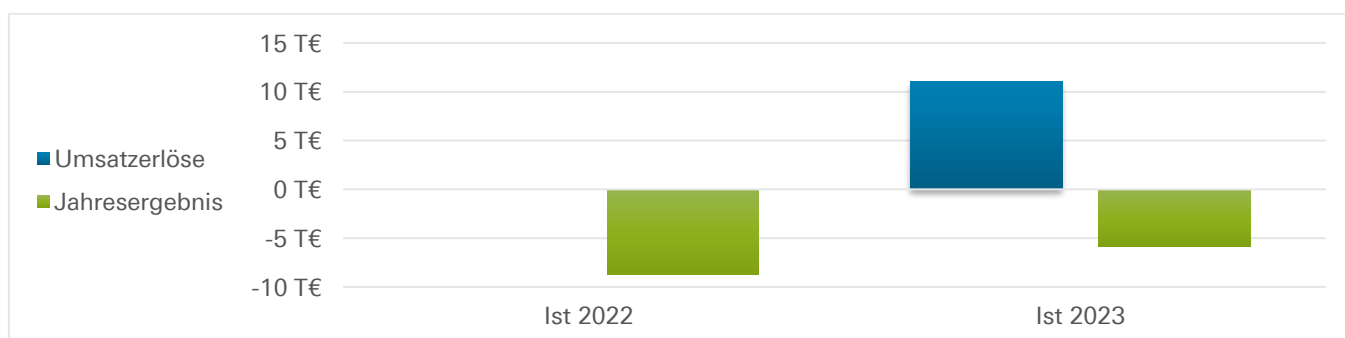
	Ist 2022	Ist 2023
Aktiva		
Umlaufvermögen	296	295
Forderungen und sonstige Vermögensgegenstände	1	24
Kasse, Bankguthaben, Schecks	295	271
Bilanzsumme	296	295
Passiva		
Eigenkapital	291	285
Gezeichnetes Kapital	25	300
Kapitalrücklage	275	-
Jahresergebnis	-9	-
Bilanzergebnis	-	-15
dar.: Gewinnvortrag / Verlustvortrag	-	-9
Rückstellungen	5	9
Verbindlichkeiten	-	1
Bilanzsumme	296	295

Gewinn- und Verlustrechnung

Alle Angaben in T€

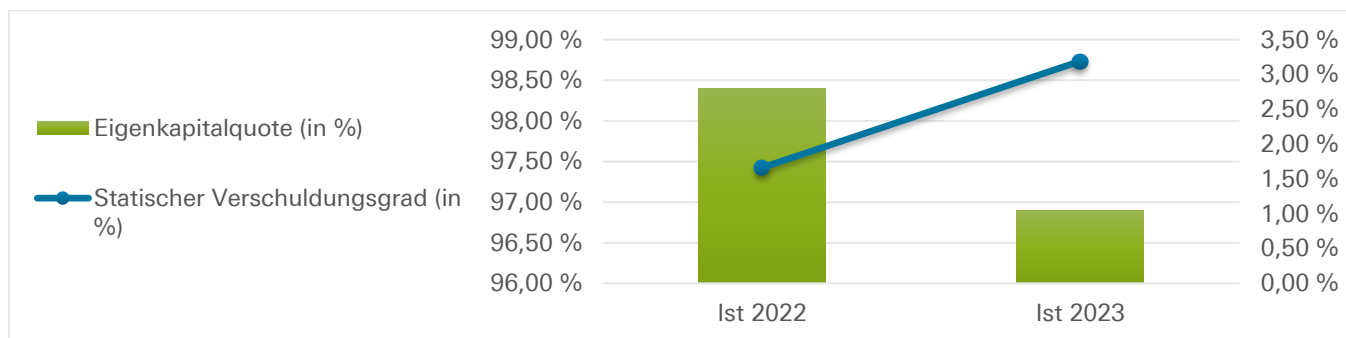
	Ist 2022	Ist 2023
Umsatzerlöse	-	11
Sonstige betriebliche Erträge	-	0
Gesamtleistung	-	11
Materialaufwand	-	11
Rohergebnis	-	1
Personalaufwand	-	-
Sonstige betriebliche Aufwendungen	9	7
Ergebnis nach Steuern	-9	-6
Jahresergebnis	-9	-6
Gewinnvortrag / Verlustvortrag VJ	-	-9
Bilanzergebnis	-	-15

Ergebniskennzahlen



	Ist 2022	Ist 2023
Umsatzerlöse (T€)	-	11
Jahresergebnis (T€)	-9	-6
GK-Rentabilität (in %)	-3,0	-2,0
EK-Rentabilität (in %)	-3,0	-2,0

Bilanzkennzahlen



	Ist 2022	Ist 2023
Eigenkapitalquote (in %)	98,4	96,9
Statischer Verschuldungsgrad (in %)	1,7	3,2



Firmensitz:

Bayerstr. 43
86199 Augsburg

Rechtsform:

GmbH

Gründungsdatum:

13.05.1952

Handelsregisternummer:

6195

Stammkapital:

35.000.000 €

Gesellschafter:

Thüga	
Aktiengesellschaft	64,86%
Stadtwerke Augsburg	
Energie GmbH	35,14%

Gegenstand des Unternehmens:

Gegenstand des Unternehmens ist die Erzeugung von und Versorgung mit Energie sowie Versorgung mit Wasser und Entsorgung von Abwasser; Erbringung von Telekommunikations- und leitungsgebundenen Datendienstleistungen. Die Gesellschaft kann auch auf Gebieten wie Infrastruktur für Telekommunikation, Gebäude- und Projektmanagement, Energiemanagement, Erbringung von Abrechnungsdienstleistungen und auf weiteren Geschäftsfeldern tätig werden, die im Zusammenhang mit den vorgenannten Tätigkeiten stehen, soweit dies der Erfüllung der in Satz 1 bezeichneten Aufgaben dient.

Eingeschlossen ist die Erbringung sonstiger Dienstleistungen in diesen Bereichen. Bau und Betrieb von Anlagen soll sich im Wesentlichen auf das Gebiet des Regierungsbezirkes Schwaben und angrenzende Bereiche konzentrieren.

Die Gesellschaft ist berechtigt alle Geschäfte vorzunehmen und alle Maßnahmen zu ergreifen, die mit dem Gegenstand des Unternehmens zusammenhängen. Sie darf hierzu Zweigniederlassungen gründen oder sich an Unternehmen beteiligen.

Beteiligungsverhältnisse

Gesellschafter	Anteil	
Thüga Aktiengesellschaft	64,86 %	22.702.712 €
Stadtwerke Augsburg Energie GmbH	35,14 %	12.297.288 €

Beteiligungen	Anteil	
EVB Energieversorgung Bobingen GmbH und Co. KG	100,00 %	10.000 €
EVB Energieversorgung Bobingen Verwaltung GmbH	100,00 %	25.000 €
Erdgas Schwaben Beteiligungsgesellschaft mbH	100,00 %	25.000 €
MAXENERGY Austria Handels GmbH	100,00 %	35.000 €
MAXENERGY GmbH	100,00 %	77.000 €
Markstahler Rohrleitungsbau GmbH	100,00 %	25.000 €
Schwaben regenerativ GmbH	100,00 %	6.765.525 €
schwaben netz GmbH	100,00 %	35.025.000 €
DonauEnergie GmbH	51,00 %	12.750 €
Energiegesellschaft mittlere Donau GmbH	51,00 %	153.000 €
Erdgas Allgäu Ost GmbH & Co. KG	50,00 %	1.250.000 €
Erdgas Allgäu Ost Verwaltungs GmbH	50,00 %	12.500 €

Erdgas Kempten-Oberallgäu GmbH	50,00 %	750.000 €
Gasnetze Kempten Sonthofen GmbH	50,00 %	12.500 €
Energieversorgung Donautal GmbH	49,90 %	12.475 €
Gasnetz Dillingen-Lauingen GmbH und Co. KG	49,00 %	4.900 €
Gasnetz Dillingen-Lauingen Verwaltungsgesellschaft mbH	49,00 %	12.250 €
Gasnetz Donauwörth GmbH	49,00 %	12.250 €
Gasnetz Gersthofen GmbH & Co. KG	49,00 %	49.000 €
Gasnetz Günzburg GmbH und Co KG	49,00 %	4.900 €
Gasnetz Günzburg Verwaltungs GmbH	49,00 %	12.250 €
Erdgas Hindelang GmbH	40,00 %	10.000 €
RIWA GmbH	20,00 %	160.000 €
5G Synergiewerk GmbH	16,67 %	20.000 €
smartlab Innovationsgesellschaft mbH	10,00 %	2.500 €
Template4TAP GmbH & Co. KG	5,88 %	500 €

Besetzung der Organe

Geschäftsführung	Mandatsart
Herr Markus Last	Geschäftsführer/-in
Herr Dirk Weimann	Geschäftsführer/-in
Aufsichtsrat	Mandatsart
Herr Michael Riechel (bis 11.05.2023)	Vorsitzende(r)
Herr Alfred Müllner (von 12.05.2023 bis 31.08.2023)	Vorsitzende(r)
Herr Dr. Michael Hofmann (ab 19.10.2023)	Vorsitzende(r)
Herr Alfred Müllner (bis 11.05.2023)	stellvertretende(r) Vorsitzende(r)
Herr Michael Riechel (von 12.05.2023 bis 31.07.2023)	stellvertretende(r) Vorsitzende(r)
Herr Dr. Matthias Cord (ab 19.10.2023)	stellvertretende(r) Vorsitzende(r)
Frau Dr. Anita Buchhauser (ab 01.01.2023)	Mitglied
Herr Thomas Haupt	Mitglied
Herr Bernd Kränzle	Mitglied
Herr Christoph Raquet (ab 01.01.2023)	Mitglied
Herr Peter Rauscher	Mitglied
Gesamtbezüge:	26.000 €

Gesellschafterversammlung

Die Gesellschafterversammlung setzt sich aus Vertretern der oben genannten Gesellschafter zusammen

Geschäftsverlauf 2023

1. Vermögenslage

Zum 31. Dezember 2023 ist die Bilanzsumme von 522.125 T€ auf 620.638 T€ gestiegen. Ursächlich hierfür sind die höheren Forderungen gegen verbundene Unternehmen aufgrund von Cash-Pooling und der höhere Bestand an liquiden Mitteln zum Jahresende.

2. Finanzlage

Die Auszahlungen im Geschäftsjahr für Investitionen in das Anlagevermögen sowie an Gesellschafter wurden aus der laufenden Geschäftstätigkeit gedeckt. Der Jahres-Cashflow (Jahresüberschuss zuzüglich Abschreibungen) erhöht sich gegenüber dem Vorjahr, hauptsächlich wegen des höheren Jahresergebnisses, auf 98.397 T€ (Vorjahr 62.344 T€). Auszahlungen an die Gesellschafter erfolgten in Höhe von 45.131 T€.

3. Ertragslage

Das Jahresergebnis der energie schwaben gmbh beträgt 95.406 T€ (Vorjahr 59.362 T€). Im Vergleich zum Vorjahr beeinflussten die absoluten Margen im Bereich der Energiewirtschaft aufgrund gestiegener Umsatzerlöse nachhaltig das Ergebnis. Diese spiegelt sich auch in der verbesserten Materialeinsatzquote wider. Der Nicht-Eintritt vor krisenbedingten Risiken, kurzfristigen Zukäufen vor allem aufgrund der Witterung sowie Zukäufe von nicht gedeckten Mengen zu hohen Spotmarktpreisen haben die Höhe der Margen beeinflusst.

Ausblick 2024

Für 2024 wird ein Umsatz von rund 678.922 T€ und ein Jahresergebnis von 64.397 T€ erwartet. Die Investitionen betragen voraussichtlich 20.329 T€, bei stabiler Mitarbeiterzahl.

Unternehmensrisiko

Für die Einschätzung der gesamten, konsolidierten Risikosituation werden alle wesentlichen Einzelrisiken betrachtet. Es sind derzeit keine Risiken bekannt, die den Fortbestand des energie schwaben-Konzerns gefährden. Existenzbedrohende Risiken sind aus heutiger Sicht für die absehbare Zukunft nicht zu erkennen.

Bilanz

Alle Angaben in T€

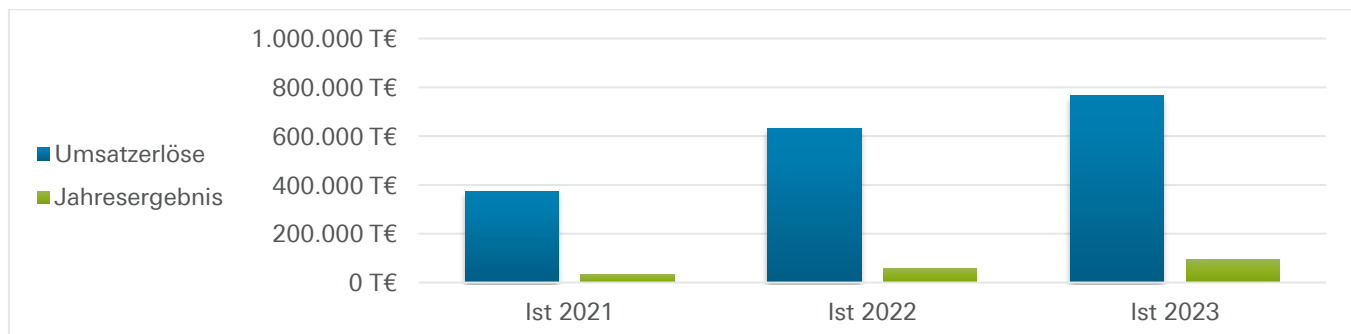
	Ist 2021	Ist 2022	Ist 2023
Aktiva			
Anlagevermögen	350.667	351.367	350.984
Immaterielle Vermögensgegenstände	24.043	22.617	21.293
Sachanlagen	9.934	10.573	11.709
Finanzanlagen	316.690	318.177	317.982
Umlaufvermögen	136.374	170.587	269.504
Vorräte	2.278	8.755	6.701
Forderungen und sonstige Vermögensgegenstände	107.148	125.159	148.737
Wertpapiere	20.101	20.101	21.386
Kasse, Bankguthaben, Schecks	6.847	16.571	92.681
Rechnungsabgrenzungsposten	168	171	150
Bilanzsumme	487.209	522.125	620.638
Passiva			
Eigenkapital	144.181	172.643	222.918
Gezeichnetes Kapital	35.000	35.000	35.000
Gewinnrücklagen	75.713	78.213	92.213
Gewinnvortrag / Verlustvortrag	-	-	299
Jahresergebnis	-	-	95.406
Bilanzergebnis	33.468	59.429	-
dar.: Gewinnvortrag / Verlustvortrag	1.154	68	-
Sonderposten	-	-	650
Empfangene Ertragszuschüsse	706	743	819
Rückstellungen	77.129	128.424	105.149
Verbindlichkeiten	262.845	218.225	289.154
Rechnungsabgrenzungsposten	2.347	2.090	1.948
Bilanzsumme	487.209	522.125	620.638

Gewinn- und Verlustrechnung

Alle Angaben in T€

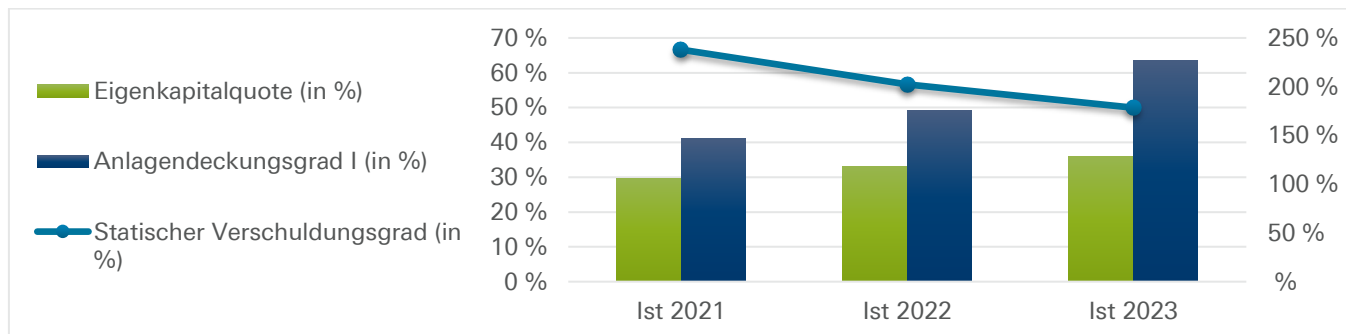
	Ist 2021	Ist 2022	Ist 2023
Umsatzerlöse	372.444	632.142	766.362
Bestandsveränderungen	-910	653	145
Andere aktivierte Eigenleistungen	29	31	32
Sonstige betriebliche Erträge	9.047	4.858	14.053
Gesamtleistung	380.611	637.685	780.591
Materialaufwand	341.724	545.322	648.303
Rohergebnis	38.887	92.363	132.289
Personalaufwand	12.695	13.288	15.773
Sonstige betriebliche Aufwendungen	9.845	11.348	13.888
Abschreibungen	3.446	2.982	2.991
Erträge aus Beteiligungen	1.862	1.412	6.051
Erträge aus Gewinnabführung	27.519	25.241	17.237
Sonstige Zinsen und ähnliche Erträge	270	326	3.547
Abschreibungen auf Finanzanlagen und Wertpapiere des UV	80	-	-
Zinsen und ähnliche Aufwendungen	2.518	2.352	3.704
Steuern vom Einkommen und Ertrag	7.516	29.926	28.058
Ergebnis nach Steuern	32.438	59.447	94.711
Sonstige Steuern	124	85	-695
Jahresergebnis	32.314	59.362	95.406
Gewinnvortrag / Verlustvortrag VJ	1.154	68	-
Bilanzergebnis	33.468	59.429	-
Ausschüttung	30.900	30.900	-

Ergebniskennzahlen



	Ist 2021	Ist 2022	Ist 2023
Umsatzerlöse (T€)	372.444	632.142	766.362
Jahresergebnis (T€)	32.314	59.362	95.406
GK-Rentabilität (in %)	7,1	11,8	16,0
EK-Rentabilität (in %)	22,4	34,4	42,8

Bilanzkennzahlen



	Ist 2021	Ist 2022	Ist 2023
Eigenkapitalquote (in %)	29,6	33,1	35,9
Anlagendeckungsgrad I (in %)	41,1	49,1	63,5
Statischer Verschuldungsgrad (in %)	237,9	202,4	178,4

Mitarbeiterkennzahlen

	Ist 2023
Anzahl Mitarbeiter	163
Anzahl Frauen	-
Frauenquote Beschäftigte (in %)	-
Anzahl der Führungskräfte Führungsebene	-
Frauen Führungsebene	-
Frauenquote Führungsebene (in %)	-

Energieversorgung Donautal GmbH



Firmensitz:

Obere Bleiche 1
89423 Gundelfingen a. d. Donau

Rechtsform:

GmbH

Gründungsdatum:

05.04.2022

Handelsregisternummer:

HRB 37539

Stammkapital:

25.000 €

Gesellschafter:

EnBW Ostwürttemberg Donau- Ries AG	50,10%
energie schwaben gmbH	49,90%

Gegenstand des Unternehmens:

Übernahme, Haben und Halten, Betrieb, Instandhaltung und Ausbau sowie Verpachtung von Energieversorgungsnetzen in den Gemeindegebieten Gundelfingen, Huisheim, Kaisheim, Bissingen, Tapfheim, Höchstädt a.d. Donau, Offingen, Bubesheim, Bibertal, Gundremmingen.

Beteiligungsverhältnisse

Gesellschafter		Anteil
EnBW Ostwürttemberg DonauRies AG	50,10 %	12.525 €
energie schwaben gmbH	49,90 %	12.475 €

Das Unternehmen selbst hält keine Beteiligungen.

Besetzung der Organe

Geschäftsführung	Mandatsart
Herr Sebastian Maier	Mitglied
Herr Uwe Sommer	Mitglied

Gesellschafterversammlung

Die Gesellschafterversammlung setzt sich aus Vertretern der oben genannten Gesellschafter zusammen

Geschäftsverlauf 2023

1. Vermögenslage

Das Anlagevermögen beträgt im Jahr 2023 3.563 T€ (Vorjahr 3.701 T€).

2. Finanzlage

Der Cashflow aus der laufenden Geschäftstätigkeit beträgt im Jahr 2023 –1.609 T€ (Vorjahr: 2.118 T€).

3. Ertragslage

Die Umsatzerlöse weisen im Jahr 2023 eine Höhe von 234 T€ (Vorjahr: 231 T€) auf.

Ausblick 2024

Für das Geschäftsjahr 2024 wird ein Umsatz von rund 263,7 T€ erwartet. Das Jahresergebnis wird voraussichtlich bei 19,3 T€ liegen. Investitionen in Höhe von etwa 63,0 T€ sind geplant, insbesondere zur Weiterentwicklung der technischen Infrastruktur und zur Unterstützung der operativen Prozesse.

Die EVD rechnet mit einer stabilen Geschäftsentwicklung. Die geplanten Investitionen und das positive Ergebnis unterstreichen die wirtschaftliche Tragfähigkeit der Gesellschaft und ihre Rolle im kommunalen Versorgungsverbund.

Unternehmensrisiko

Die Gesellschaft hat für alle erkennbaren Risiken weitestgehend bilanzielle und organisatorische Vorkehrungen getroffen. Bestandsgefährdende oder entwicklungsbeeinträchtigende Risiken, die die Fortführung der EVD beeinträchtigen könnten, sind zum heutigen Zeitpunkt nicht zu erkennen.

Bilanz

Alle Angaben in T€

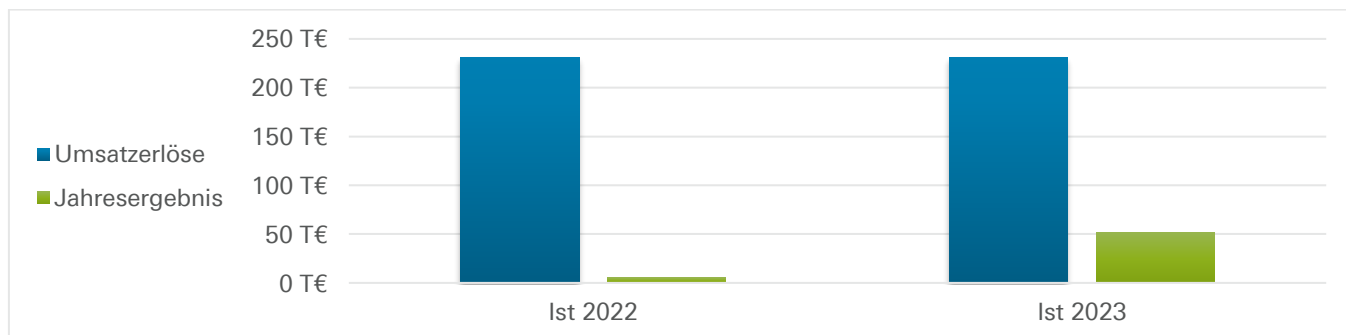
	Ist 2022	Ist 2023
Aktiva		
Anlagevermögen	3.701	3.563
Sachanlagen	3.701	3.563
Umlaufvermögen	680	218
Forderungen und sonstige Vermögensgegenstände	660	202
Kasse, Bankguthaben, Schecks	19	16
Aktive latente Steuern	12	-
Bilanzsumme	4.392	3.781
Passiva		
Eigenkapital	1.760	1.811
Gezeichnetes Kapital	25	25
Kapitalanteile	-	1.729
Kapitalrücklage	1.729	-
Jahresergebnis	6	-
Bilanzergebnis	-	57
dar.: Gewinnvortrag / Verlustvortrag	-	6
Sonderposten	374	-
Empfangene Ertragszuschüsse	-	342
Rückstellungen	9	6
Verbindlichkeiten	2.188	1.622
Passive latente Steuern	61	-
Bilanzsumme	4.392	3.781

Gewinn- und Verlustrechnung

Alle Angaben in T€

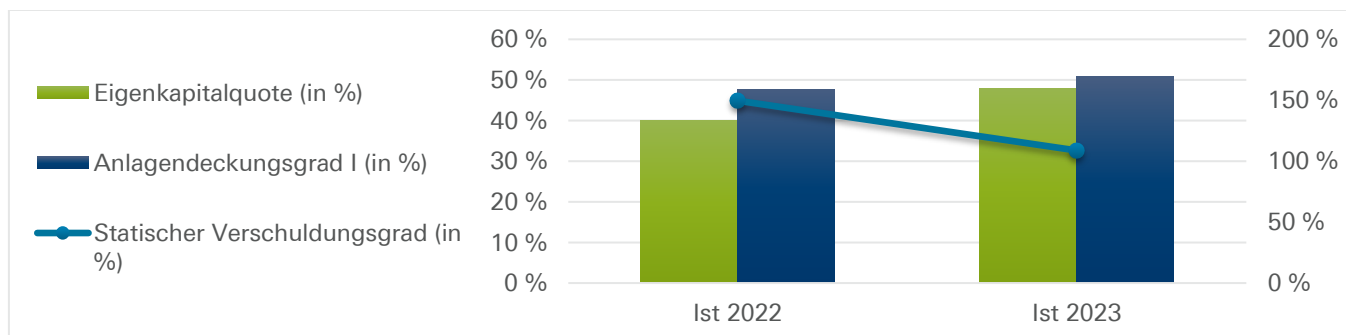
	Ist 2022	Ist 2023
Umsatzerlöse	231	231
Sonstige betriebliche Erträge	0	4
Gesamtleistung	231	234
Materialaufwand	-	-
Rohergebnis	231	234
Personalaufwand	-	-
Sonstige betriebliche Aufwendungen	24	25
Abschreibungen	152	153
Zinsen und ähnliche Aufwendungen	-	33
Steuern vom Einkommen und Ertrag	49	-28
Ergebnis nach Steuern	6	51
Jahresergebnis	6	51
Gewinnvortrag / Verlustvortrag VJ	-	6
Bilanzergebnis	-	57

Ergebniskennzahlen



	Ist 2022	Ist 2023
Umsatzerlöse (T€)	231	231
Jahresergebnis (T€)	6	51
GK-Rentabilität (in %)	0,1	2,2
EK-Rentabilität (in %)	0,3	2,8

Bilanzkennzahlen



	Ist 2022	Ist 2023
Statischer Verschuldungsgrad (in %)	149,6	108,8
Eigenkapitalquote (in %)	40,1	47,9
Anlagendeckungsgrad I (in %)	47,5	50,8

Erdgas Allgäu Ost GmbH & Co. KG

**Firmensitz:**

Lechhalde 1 1/2
87629 Füssen

Rechtsform:

GmbH & Co. KG

Gründungsdatum:

08.07.1999

Handelsregisternummer:

497

Kommanditeinlage:

2.500.000 €

Komplementäreinlage:

0 €

Kommanditist/-en:

Elektrizitätswerke Reutte GmbH & Co. KG	50,00%
energie schwaben gmbH	50,00%

Komplementär/-in:

Erdgas Allgäu Ost Verwaltungs GmbH

Gegenstand des Unternehmens:

Gegenstand des Unternehmens ist die Errichtung und der Betrieb von Anlagen zur Versorgung mit Gas, Wärme und sonstigen Energieformen sowie der Bezug, die Speicherung, die Fortleitung und Verteilung von Gas, Wärme und sonstigen Energieformen und deren entgeltliche Abgabe an Dritte.

Beteiligungsverhältnisse

Kommanditist/-en		Anteil
Elektrizitätswerke Reutte GmbH & Co. KG	50,00 %	1.250.000,00 €
energie schwaben gmbH	50,00 %	1.250.000,00 €

Komplementär/-in		Anteil
Erdgas Allgäu Ost Verwaltungs GmbH	100,00 %	0,00 €

Das Unternehmen selbst hält keine Beteiligungen.

Besetzung der Organe

Geschäftsführung	Mandatsart
persönlich haftende Gesellschafterin	Komplementär/-in

Gesellschafterversammlung

Die Gesellschafterversammlung setzt sich aus Vertretern der oben genannten Gesellschafter zusammen

Geschäftsverlauf 2023

1. Vermögenslage

Die Bilanzsumme hat sich von 14.314 T€ im Vorjahr um 1.624 T€ auf 15.938 T€ erhöht. Das Anlagevermögen ist durch Zugänge sowie Abschreibungen um 107 T€ auf 11.105 T€ gestiegen. Aufgrund des Jahresüberschusses erhöhte sich das Eigenkapital auf 12.898 T€ (Vorjahr: 11.771 T€). Die Eigenkapitalquote beträgt 80,9 % (Vorjahr: 82,2 %).

2. Finanzlage

Der Cash-Flow aus der laufenden Geschäftstätigkeit reichte aus, um die Investitionstätigkeiten zu decken.

3. Ertragslage

In den Umsatzerlösen von 13.880 T€ (Vorjahr: 12.487 T€) sind 12.129 T€ (Vorjahr: 10.876 T€) aus dem Gas- und Wärmeverkauf, 1.700 T€ (Vorjahr: 1.554 T€) aus der Verpachtung des Netzes und 43 T€ (Vorjahr: 57 T€) aus der Auflösung von Baukostenzuschüssen enthalten. Es verblieb ein Ergebnis vor Steuern von 2.456 T€ (Vorjahr: 3.224 T€) und ein Jahresüberschuss von 2.129 T€ (Vorjahr: 2.819 T€).

Ausblick 2024

Für 2024 wird ein Umsatz von rund 13.221 T€ und ein Jahresergebnis von 1.800 T€ erwartet. Die Investitionen betragen voraussichtlich 1.445 T€, bei keiner Veränderung der Mitarbeiterzahl.

Unternehmensrisiko

Das langfristige, wesentliche Unternehmensrisiko ergibt sich aus der Geschwindigkeit des sich verändernden energiepolitischen Umfelds und der Fähigkeit der EAO, sich schnell genug darauf einzustellen, auch um neue Geschäftsfelder zu entwickeln.

Bilanz

Alle Angaben in T€

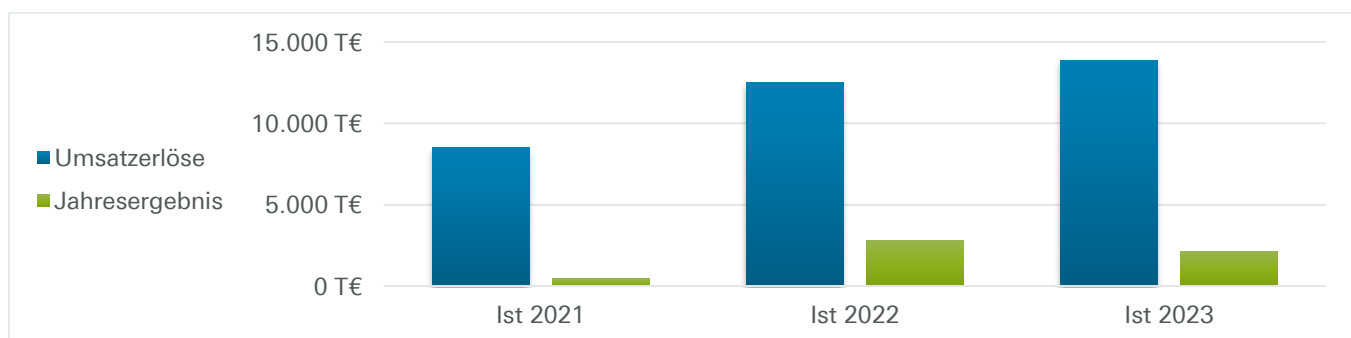
	Ist 2021	Ist 2022	Ist 2023
Aktiva			
Anlagevermögen	10.256	10.998	11.105
Immaterielle Vermögensgegenstände	-	-	1
Sachanlagen	10.256	10.998	11.104
Umlaufvermögen	1.285	3.316	4.833
Forderungen und sonstige Vermögensgegenstände	1.285	2.714	1.579
Kasse, Bankguthaben, Schecks	-	602	3.254
Bilanzsumme	11.541	14.314	15.938
Passiva			
Eigenkapital	8.951	11.771	12.898
Gezeichnetes Kapital	2.500	2.500	-
Kapitalanteile	-	-	2.500
Gewinnrücklagen	6.018	6.451	6.450
Jahresergebnis	433	2.820	-
Bilanzergebnis	-	-	3.948
dar.: Gewinnvortrag / Verlustvortrag	-	-	1.820
Empfangene Ertragszuschüsse	245	188	146
Rückstellungen	192	487	801
Verbindlichkeiten	2.153	1.868	2.093
Bilanzsumme	11.541	14.314	15.938

Gewinn- und Verlustrechnung

Alle Angaben in T€

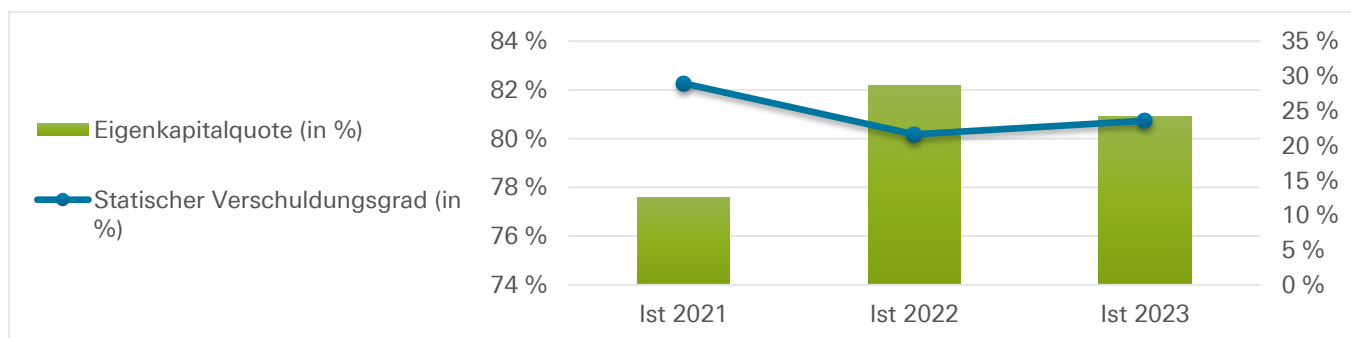
	Ist 2021	Ist 2022	Ist 2023
Umsatzerlöse	8.541	12.487	13.880
Sonstige betriebliche Erträge	42	5	34
Gesamtleistung	8.583	12.491	13.914
Materialaufwand	7.105	8.264	10.431
Rohergebnis	1.477	4.227	3.483
Personalaufwand	-	-	-
Sonstige betriebliche Aufwendungen	84	113	128
Abschreibungen	897	886	906
Sonstige Zinsen und ähnliche Erträge	-	-	6
Zinsen und ähnliche Aufwendungen	4	5	-
Steuern vom Einkommen und Ertrag	59	404	327
Ergebnis nach Steuern	433	2.820	2.129
Jahresergebnis	433	2.820	2.129
Gewinnvortrag / Verlustvortrag VJ	-	-	1.820
Bilanzergebnis	-	-	3.948

Ergebniskennzahlen



	Ist 2021	Ist 2022	Ist 2023
Umsatzerlöse (T€)	8.541	12.487	13.880
Jahresergebnis (T€)	433	2.820	2.129
GK-Rentabilität (in %)	3,8	19,7	13,4
EK-Rentabilität (in %)	4,8	24,0	16,5

Bilanzkennzahlen



	Ist 2021	Ist 2022	Ist 2023
Eigenkapitalquote (in %)	77,6	82,2	80,9
Statischer Verschuldungsgrad (in %)	28,9	21,6	23,6

Erdgas Allgäu Ost Verwaltungs GmbH

**Firmensitz:**

Lechhalde 1 1/2
87629 Füssen

Rechtsform:

GmbH

Gründungsdatum:

01.03.1999

Handelsregisternummer:

Kempten, HRB 6871

Stammkapital:

25.000 €

Gesellschafter:

Elektrizitätswerke Reutte GmbH & Co. KG	50,00%
energie schwaben gmbH	50,00%

Gegenstand des Unternehmens:

Gegenstand des Unternehmens ist die Geschäftsführung und Vertretung der Erdgas Allgäu Ost GmbH & Co. KG mit dem Sitz in Füssen (Allgäu) als deren persönlich haftende Gesellschafterin. Gegenstand der Hauptgesellschaft ist:

- Die Errichtung und der Betrieb von Anlagen zur Versorgung mit Gas, Wärme und sonstigen Energieformen.
- Der Bezug, die Speicherung, die Fortleitung und Verteilung von Gas, Wärme und sonstigen Energieformen und deren entgeltliche Abgabe an Dritte.

Beteiligungsverhältnisse

Gesellschafter		Anteil
Elektrizitätswerke Reutte GmbH & Co. KG	50,00 %	12.500 €
energie schwaben gmbH	50,00 %	12.500 €

Beteiligungen

Erdgas Allgäu Ost GmbH & Co. KG

Besetzung der Organe

Geschäftsführung	Mandatsart
Herr Martin Müller	Geschäftsführer/-in
Herr Oliver Ottow	Geschäftsführer/-in

Gesellschafterversammlung

Die Gesellschafterversammlung setzt sich aus Vertretern der oben genannten Gesellschafter zusammen

Geschäftsverlauf 2023

1. Vermögenslage

Die Bilanzsumme hat sich auf 58,748 T€ erhöht (VJ: 57,806 T€). Die Forderungen gegenüber Unternehmen, mit denen ein Beteiligungsverhältnis besteht, haben wie im Vorjahr eine Restlaufzeit von mehr als einem Jahr, da ein Ausgleich dieser

Forderungen nicht vorgesehen ist. Die Forderungen bestehen gegen die Erdgas Allgäu Ost GmbH & Co. KG und resultieren aus dem Aufwandsersatz und der Haftungsentschädigung. Die Verbindlichkeiten in Höhe von 0,265 T€ bestehen gegenüber dem Finanzamt Kaufbeuren.

2. Finanzlage

Der Bilanzgewinn für das Geschäftsjahr 2023 in Höhe von 31,011 T€ wird auf neue Rechnung vorgetragen.

3. Ertragslage

Der Jahresüberschuss beträgt zum 31.12.2023 1,151 T€ (VJ: 0,995 T€). Bei den sonstigen betrieblichen Erträgen handelt es sich um den Ersatz von Geschäftsführungskosten und die Haftungsentschädigung.

Ausblick 2024

Für 2024 wird ein Umsatz von rund 3,740 T€ und ein Jahresergebnis von 0,111 T€ erwartet. Investitionen sind nicht geplant, die Mitarbeiterzahl bleibt unverändert bei null.

Unternehmensrisiko

Es bestehen keine Verpflichtungen aus Haftungsrisiken.

Bilanz

Alle Angaben in T€

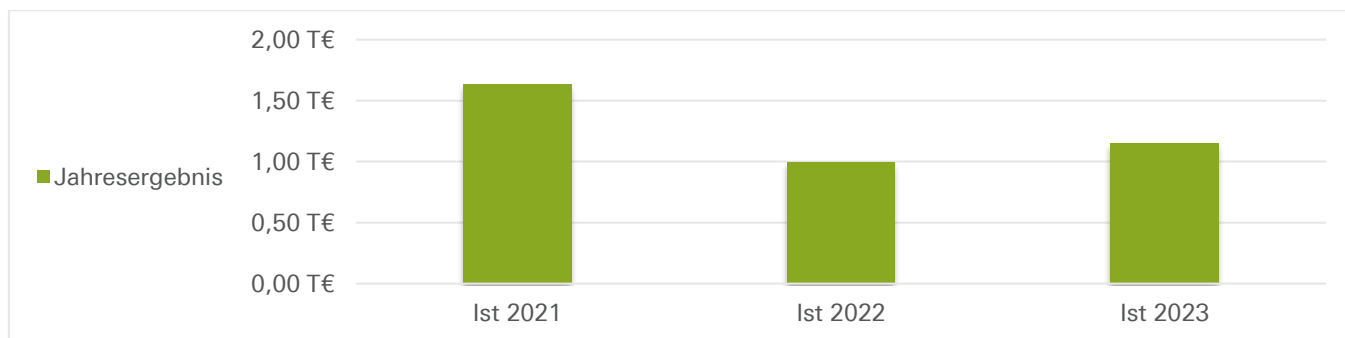
	Ist 2021	Ist 2022	Ist 2023
Aktiva			
Umlaufvermögen	57	58	59
Forderungen und sonstige Vermögensgegenstände	57	58	59
Bilanzsumme	57	58	59
Passiva			
Eigenkapital	55	56	57
Gezeichnetes Kapital	25	25	25
Gewinnvortrag / Verlustvortrag	-	-	31
Jahresergebnis	-	-	1
Bilanzergebnis	30	31	-
dar.: Gewinnvortrag / Verlustvortrag	28	30	-
Rückstellungen	1	1	1
Verbindlichkeiten	1	0	0
Bilanzsumme	57	58	59

Gewinn- und Verlustrechnung

Alle Angaben in T€

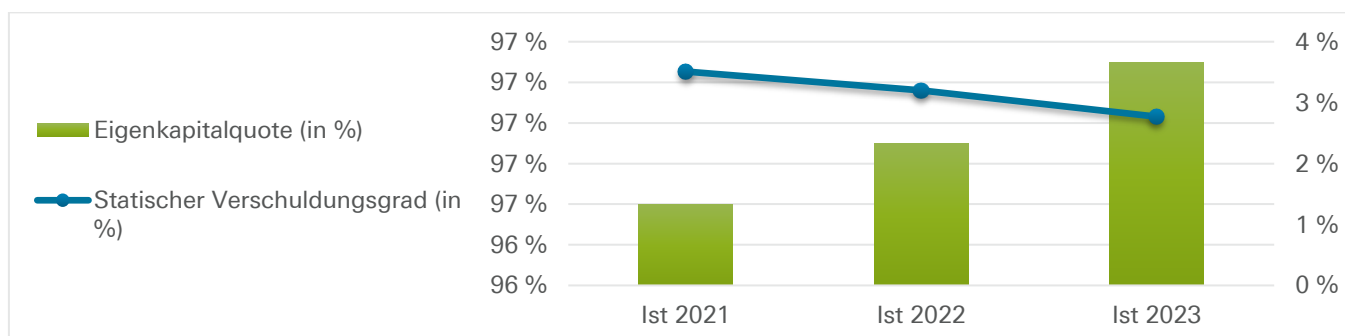
	Ist 2021	Ist 2022	Ist 2023
Umsatzerlöse	-	-	-
Sonstige betriebliche Erträge	5	4	3
Gesamtleistung	5	4	3
Materialaufwand	-	-	-
Rohergebnis	5	4	3
Personalaufwand	-	-	-
Sonstige betriebliche Aufwendungen	3	2	1
Steuern vom Einkommen und Ertrag	0	0	0
Ergebnis nach Steuern	2	1	1
Jahresergebnis	2	1	1
Gewinnvortrag / Verlustvortrag VJ	28	30	-
Bilanzergebnis	30	31	-

Ergebniskennzahlen



	Ist 2021	Ist 2022	Ist 2023
Umsatzerlöse (T€)	-	-	-
Jahresergebnis (T€)	2	1	1
GK-Rentabilität (in %)	2,9	1,7	2,0
EK-Rentabilität (in %)	3,0	1,8	2,0

Bilanzkennzahlen



	Ist 2021	Ist 2022	Ist 2023
Eigenkapitalquote (in %)	96,6	96,9	97,3
Statischer Verschuldungsgrad (in %)	3,5	3,2	2,8

Erdgas Hindelang GmbH



Gegenstand des Unternehmens:

Die Errichtung und Verpachtung des Gasversorgungsnetzes im Gebiet der Marktgemeinde Bad Hindelang, das Erbringen weiterer Energiedienstleistungen in Bad Hindelang sowie die Vornahme aller hiermit im Zusammenhang stehender Geschäfte.

Firmensitz:

Weidachstraße 9
87541 Bad Hindelang

Rechtsform:

GmbH

Gründungsdatum:

28.08.2017

Handelsregisternummer:

13912

Stammkapital:

25.000 €

Gesellschafter:

Elektrizitätswerk Hindelang eG	50,00%
energie schwaben gmbH	40,00%
Allgäuer Überlandwerk GmbH	10,00%

Beteiligungsverhältnisse

Gesellschafter		Anteil
Elektrizitätswerk Hindelang eG	50,00 %	12.500 €
energie schwaben gmbH	40,00 %	10.000 €
Allgäuer Überlandwerk GmbH	10,00 %	2.500 €

Das Unternehmen selbst hält keine Beteiligungen.

Besetzung der Organe

Geschäftsführung	Mandatsart
Herr Andreas Klär	Geschäftsführer/-in
Herr Anselm Pfitzmaier	Geschäftsführer/-in

Gesellschafterversammlung

Die Gesellschafterversammlung setzt sich aus Vertretern der oben genannten Gesellschafter zusammen

Geschäftsverlauf 2023

1. Vermögenslage

Die Bilanzsumme beläuft sich zum 31. Dezember 2023 auf 2.181 T€ (Vorjahr 2.250 T€), davon entfallen 1.726 T€ (Vorjahr 1.754 T€) auf das Sachanlagenvermögen. Die Investitionen in das Anlagevermögen lagen unter den Abschreibungen des Berichtsjahres. Die Zugänge betreffen die Verteilungsanlagen, im Wesentlichen Ortsnetzleitungen und Hausanschlussleitungen. Die Finanzierung der Investitionen erfolgt über das vorhandene Eigenkapital sowie den Mitteln aus einem bestehenden Darlehen. Die Höhe der liquiden Mittel zum Bilanzstichtag lag bei 448 T€. Das bilanzielle Eigenkapital beträgt im Berichtsjahr 1.193 T€ (Vorjahr 1.153 T€) mit einer Eigenkapitalquote von 55 %. Das Stammkapital beträgt 25 T€ (Vorjahr 25 T€). Die sonstigen Rückstellungen beinhalten im Wesentlichen Rückstellungen für Erdgasnetzanschlüsse (Inbetriebnahme-Boni) sowie für Jahresabschlusskosten.

2. Finanzlage

Die Finanzlage der Gesellschaft ist geordnet. Die Auszahlungen im Geschäftsjahr für Investitionen in das Anlagevermögen wurden durch den vorhandenen Bankbestand gedeckt.

3. Ertragslage

Die Gewinn- und Verlustrechnung setzt sich im Wesentlichen aus folgenden Positionen zusammen:

Die Umsatzerlöse einschließlich der sonstigen betrieblichen Erträge belaufen sich auf 113 T€. Darin enthalten sind Pachtentgelte von 110 T€. Die Umsatzerlöse resultieren im Wesentlichen aus dem Pachtentgelt des verpachteten Netzes an die schwaben netz GmbH. Die Abschreibungen in Höhe von 41 T€ sind planmäßige Abschreibungen im Sachanlagevermögen. Die sonstigen betrieblichen Aufwendungen betragen 17 T€. Sie enthalten im Wesentlichen Betriebsführungsentgelte und Rückstellungszuführungen. Die Gesellschaft hat im Jahr 2023 einen Bilanzgewinn in Höhe von 168 T€ (Vorjahr 128 T€) und einen Jahresüberschuss in Höhe von 40 T€ (Vorjahr 41 T€) erzielt.

Ausblick 2024

Für das Geschäftsjahr 2024 wird ein Umsatz von rund 106,5 T€ erwartet. Das Jahresergebnis wird voraussichtlich bei 34,3 T€ liegen. Investitionen in Höhe von etwa 41,7 T€ sind geplant, insbesondere zur Instandhaltung und Erweiterung der bestehenden Netzinfrastruktur. Die Gesellschaft wird auch im kommenden Jahr keine eigenen Arbeitnehmer beschäftigen. Die operative Umsetzung erfolgt weiterhin über externe Dienstleister und Kooperationspartner.

Die Gesellschaft erwartet eine stabile Entwicklung und eine kontinuierliche Einnahmesituation aus dem bestehenden Pachtverhältnis. Die Investitionen dienen der langfristigen Sicherung der Versorgungsqualität und der Werterhaltung des Netzes.

Unternehmensrisiko

Vom Eigentum gehen Gefahr, Nutzen und Lasten sowie die Verkehrssicherungspflichten aus, diese und die damit einhergehenden Risiken gehen vollumfänglich auf den Pächter des Gasnetzes über. Diese Risiken sind auf der Grundlage des Pachtvertrages von der Pächterin für die Gasnetz in Bad Hindelang als mitversicherte Gesellschaft im Rahmen und Umfang der jeweils geltenden Versicherungsbedingungen abgedeckt.

Bilanz

Alle Angaben in T€

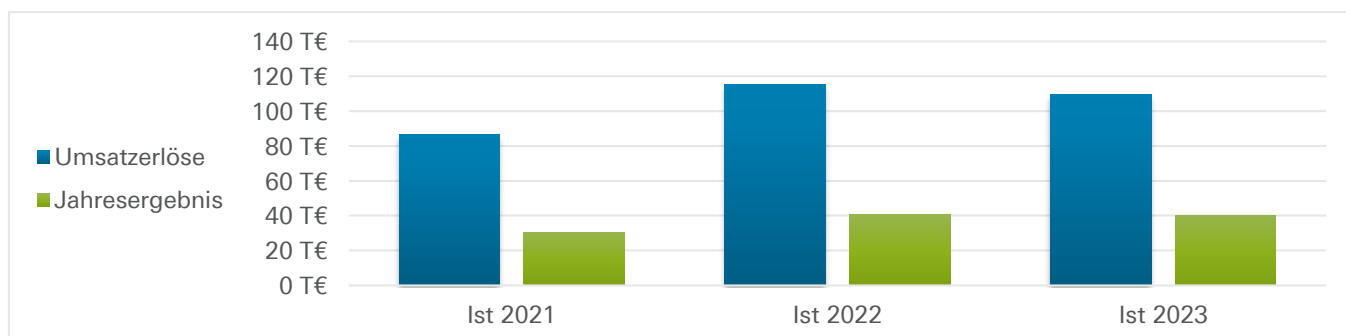
	Ist 2021	Ist 2022	Ist 2023
Aktiva			
Anlagevermögen	1.503	1.754	1.726
Sachanlagen	1.503	1.754	1.726
Umlaufvermögen	186	495	455
Forderungen und sonstige Vermögensgegenstände	137	39	7
Kasse, Bankguthaben, Schecks	49	456	448
Bilanzsumme	1.689	2.250	2.181
Passiva			
Eigenkapital	1.112	1.153	1.193
Gezeichnetes Kapital	-	-	25
Kapitalanteile	25	25	-
Kapitalrücklage	1.000	1.000	1.000
Bilanzergebnis	87	128	168
dar.: Gewinnvortrag / Verlustvortrag	56	87	128
Empfangene Ertragszuschüsse	43	60	57
Rückstellungen	32	26	27
Verbindlichkeiten	502	1.010	904
Bilanzsumme	1.689	2.250	2.181

Gewinn- und Verlustrechnung

Alle Angaben in T€

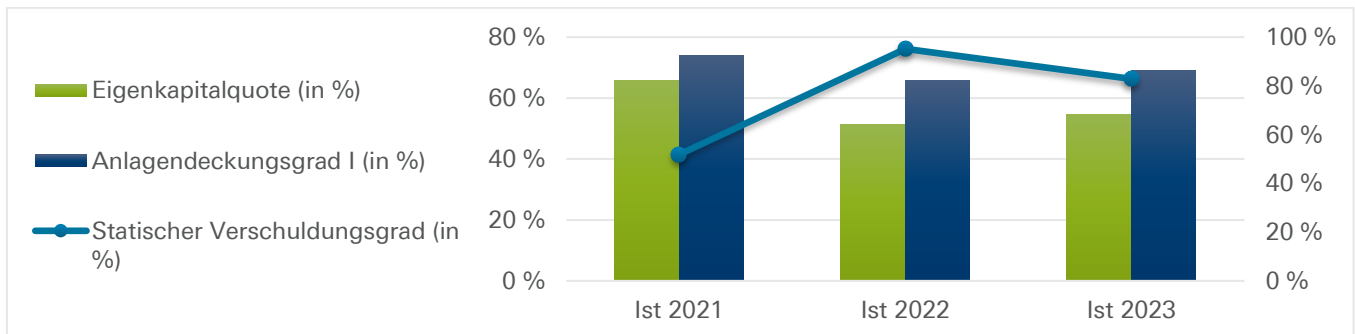
	Ist 2021	Ist 2022	Ist 2023
Umsatzerlöse	86	116	110
Sonstige betriebliche Erträge	4	13	3
Gesamtleistung	90	128	113
Materialaufwand	-	-	-
Rohergebnis	90	128	113
Personalaufwand	-	-	-
Sonstige betriebliche Aufwendungen	14	19	17
Abschreibungen	28	38	41
Sonstige Zinsen und ähnliche Erträge	-	-	2
Zinsen und ähnliche Aufwendungen	1	8	9
Steuern vom Einkommen und Ertrag	17	22	8
Ergebnis nach Steuern	31	41	40
Jahresergebnis	31	41	40
Gewinnvortrag / Verlustvortrag VJ	56	87	128
Bilanzergebnis	87	128	168

Ergebniskennzahlen



	Ist 2021	Ist 2022	Ist 2023
Umsatzerlöse (T€)	86	116	110
Jahresergebnis (T€)	31	41	40
GK-Rentabilität (in %)	1,8	2,2	2,2
EK-Rentabilität (in %)	2,7	3,5	3,4

Bilanzkennzahlen



	Ist 2021	Ist 2022	Ist 2023
Eigenkapitalquote (in %)	65,8	51,2	54,7
Anlagendeckungsgrad I (in %)	74,0	65,7	69,1
Statischer Verschuldungsgrad (in %)	51,9	95,2	82,8

Erdgas Kempten-Oberallgäu GmbH

**Firmensitz:**

Dieselstraße 23
87437 Kempten

Rechtsform:

GmbH

Gründungsdatum:

04.08.1999

Handelsregisternummer:

6915

Stammkapital:

1.500.000 €

Gesellschafter:

Allgäuer Überlandwerk GmbH	50,00%
energie schwaben gmbH	50,00%

Gegenstand des Unternehmens:

Gegenstand des Unternehmens ist die Versorgung Anderer mit Erdgas, Wasser und Wärme sowie das Erbringen weiterer Energiedienstleistungen, insbesondere in Kempten und Umgebung sowie die Vornahme aller hiermit im Zusammenhang stehender Geschäfte.

Die Gesellschaft ist zu allen Maßnahmen berechtigt, durch die der Gesellschaftszweck unmittelbar oder mittelbar gefördert werden kann. Sie kann sich zur Erfüllung ihrer Aufgaben anderer Unternehmen bedienen, sich an ihnen beteiligen oder solche Unternehmen sowie Hilfs- und Nebenbetriebe errichten, erwerben oder pachten, ferner Interessengemeinschaften eingehen und Zweigniederlassungen errichten.

Beteiligungsverhältnisse

Gesellschafter		Anteil
Allgäuer Überlandwerk GmbH	50,00 %	750.000 €
energie schwaben gmbH	50,00 %	750.000 €

Das Unternehmen selbst hält keine Beteiligungen.

Besetzung der Organe

Geschäftsführung	Mandatsart
Herr Oliver Ottow	Geschäftsführer/-in
Herr Dr. Sebastian Schnur	Geschäftsführer/-in

Gesellschafterversammlung

Die Gesellschafterversammlung setzt sich aus Vertretern der oben genannten Gesellschafter zusammen

Geschäftsverlauf 2023

1. Vermögenslage

Die Bilanzsumme stieg auf 32.903 T€ (Vj. 17.271 T€). Das Eigenkapital betrug 17.600 T€ (Vj. 9.200 T€). Die flüssigen Mittel haben sich im Geschäftsjahr auf 30.500 T€ erhöht.

2. Finanzlage

Der Cashflow aus dem Ergebnis hat sich entsprechend der Ergebnisverbesserung auf 10.400 T€ (Vj. 4.791 T€) erhöht. Dieser Effekt hat sich unter Berücksichtigung des Working Capitals im Wesentlichen auch auf den Cashflow der laufenden Geschäftstätigkeit ausgewirkt. Nach Ausschüttung von 2.000 T€ an die Gesellschafter aus dem Vorjahresbilanzgewinn haben sich die Bankguthaben und der Kassenbestand um 14.312 T€ auf 30.473 T€ verbessert. Die Gesellschaft finanziert sich überwiegend aus Eigenmitteln und dem laufenden Cashflow.

3. Ertragslage

Gegenüber dem Jahr 2023 stiegen die Umsatzerlöse aus dem Gasverkauf aufgrund höherer Verkaufspreise für Endkunden um ca. 31 % auf 49.200 T€ (Vj. 37.200 T€). Die Kosten für den Gasbezug entwickelten sich unterproportional. Das Rohergebnis in Höhe von 15.000 T€ hat sich dadurch gegenüber dem Vorjahr um 7.800 T€ erhöht. Nach Abzug der Verwaltungsaufwendungen, der Ertragsteuern sowie des Finanzergebnisses verblieb als Jahresüberschuss im Geschäftsjahr ein Betrag von 10.400 T€ (Vj. 4.800 T€).

Ausblick 2024

Für 2024 wird ein Umsatz von rund 37.469 T€ und ein Jahresergebnis von 4.414 T€ erwartet. Investitionen sind nicht geplant, die Mitarbeiterzahl bleibt unverändert bei null.

Unternehmensrisiko

Die wesentlichen Risiken der EKO liegen im Bereich Gasbezug und Gasabsatz. Als Maßnahmen zur Risikobegrenzung führt die Geschäftsführung der EKO regelmäßige Sitzungen zur Besprechung von Marktveränderungen und deren Auswirkungen durch.

Bilanz

Alle Angaben in T€

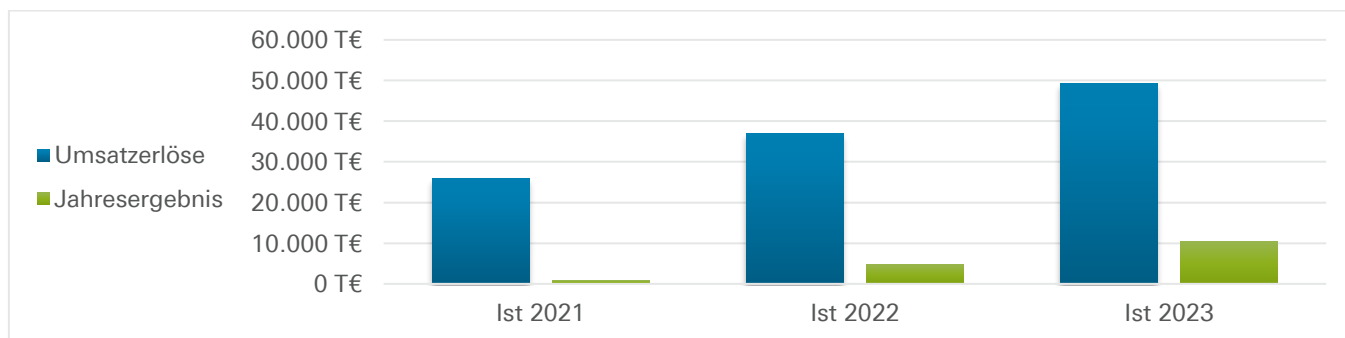
	Ist 2021	Ist 2022	Ist 2023
Aktiva			
Anlagevermögen	1	1	1
Finanzanlagen	1	1	1
Umlaufvermögen	11.190	17.270	32.902
Forderungen und sonstige Vermögensgegenstände	8.641	1.109	2.429
Kasse, Bankguthaben, Schecks	2.549	16.161	30.473
Bilanzsumme	11.191	17.271	32.903
Passiva			
Eigenkapital	5.355	9.198	17.598
Kapitalanteile	1.500	1.500	1.500
Gewinnrücklagen	2.350	2.350	2.350
Bilanzergebnis	1.505	5.348	13.748
dar.: Gewinnvortrag / Verlustvortrag	556	556	3.348
Rückstellungen	511	1.259	5.051
Verbindlichkeiten	5.325	6.815	10.254
Bilanzsumme	11.191	17.271	32.903

Gewinn- und Verlustrechnung

Alle Angaben in T€

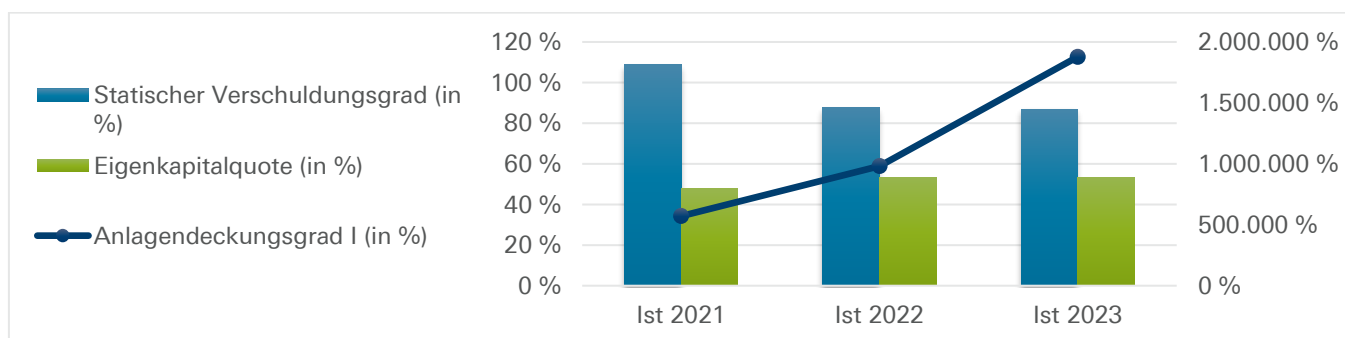
	Ist 2021	Ist 2022	Ist 2023
Umsatzerlöse	25.794	36.951	49.157
Sonstige betriebliche Erträge	355	324	20
Gesamtleistung	26.149	37.274	49.178
Materialaufwand	24.357	30.010	34.113
Rohergebnis	1.792	7.264	15.065
Personalaufwand	-	-	-
Sonstige betriebliche Aufwendungen	574	613	620
Sonstige Zinsen und ähnliche Erträge	42	3	286
Zinsen und ähnliche Aufwendungen	24	14	0
Steuern vom Einkommen und Ertrag	255	1.839	4.205
Ergebnis nach Steuern	982	4.801	10.527
Sonstige Steuern	33	10	127
Jahresergebnis	949	4.791	10.400
Gewinnvortrag / Verlustvortrag VJ	556	556	3.348
Bilanzergebnis	1.505	5.348	13.748
Ausschüttung	2.000	949	2.000

Ergebniskennzahlen



	Ist 2021	Ist 2022	Ist 2023
Umsatzerlöse (T€)	25.794	36.951	49.157
Jahresergebnis (T€)	949	4.791	10.400
GK-Rentabilität (in %)	8,7	27,8	31,6
EK-Rentabilität (in %)	17,7	52,1	59,1

Bilanzkennzahlen



	Ist 2021	Ist 2022	Ist 2023
Statischer Verschuldungsgrad (in %)	109,0	87,8	87,0
Eigenkapitalquote (in %)	47,8	53,3	53,5
Anlagendeckungsgrad I (in %)	571.390,5	981.395,4	1.877.680,4

Erdgas Kempten-Oberallgäu Netz GmbH



Firmensitz:

Dieselstraße 23
87437 Kempten

Rechtsform:

GmbH

Gründungsdatum:

03.03.2006

Handelsregisternummer:

10117

Stammkapital:

25.000 €

Gesellschafter

schwaben netz GmbH 100,00%

Gegenstand des Unternehmens:

Gegenstand der Gesellschaft ist die Tätigkeit des Netzbetreibers gemäß dem Gesetz über die Elektrizitäts- und Gasversorgung (EnWG), insbesondere der Betrieb, die Unterhaltung und der Ausbau der örtlichen und regionalen Gasversorgungsnetze, sowie die Vornahme aller hiermit im Zusammenhang stehenden Geschäfte. Die Gesellschaft ist auch berechtigt, als Pächter von Gasversorgungsnetzen aufzutreten.

Die Gesellschaft ist zu allen Maßnahmen berechtigt, durch die der Gesellschaftszweck unmittelbar oder mittelbar gefördert werden kann und deren Vornahme durch die Gesellschaft nach Maßgabe der Bestimmungen des Energiewirtschaftsgesetzes zur Entflechtung zulässig ist. Sie kann sich zur Erfüllung ihrer Aufgaben anderer Unternehmen bedienen, sich an ihnen beteiligen oder solche Unternehmen sowie Hilfs- und Nebenbetriebe errichten, erwerben oder pachten, ferner Interessensgemeinschaften eingehen und Zweigniederlassungen errichten.

Beteiligungsverhältnisse

Gesellschafter		Anteil
schwaben netz GmbH	100,00 %	25.000 €

Das Unternehmen selbst hält keine Beteiligungen.

Besetzung der Organe

Geschäftsführung	Mandatsart
Herr Florian Baur (ab 07.12.2023)	Geschäftsführer/-in
Herr Jan Gasten (bis 06.12.2023)	Geschäftsführer/-in
Herr Anselm Pfitzmaier	Geschäftsführer/-in

Gesellschafterversammlung

Die Gesellschafterversammlung setzt sich aus Vertretern der oben genannten Gesellschafter zusammen

Geschäftsverlauf 2023

1. Vermögenslage

Die Bilanzsumme beträgt zum 31. Dezember 2023 1.264 T€, eine Steigerung um 445 T€ gegenüber dem Vorjahr (Vj: 819 T€).

2. Finanzlage

Der Verlust 2023 in Höhe von -2.444 T€ (Vj: -2.454 T€) wird aufgrund des bestehenden Ergebnisabführungsvertrages von der schwaben netz übernommen.

3. Ertragslage

Die Netznutzungsentgelte (11.220 T€; Vj: 8.744 T€) für die im Geschäftsjahr 2023 transportierten Mengen (988.044.948 kWh; Vj: 1.045.069.084 kWh) sind gegenüber dem Vorjahr gestiegen. Ursache hierfür ist trotz der gesunkenen transportierten Menge ein deutlicher Anstieg des Durchschnittspreises der SLP- und RLM-Kunden.

Ausblick 2024

Für 2024 wird ein Umsatz von rund 14.247 T€ erwartet. Das Jahresergebnis bleibt bei 0 T€, da der Verlust von -2.445 T€ durch die schwaben netz übernommen wird. Investitionen sind nicht geplant, die Mitarbeiterzahl bleibt unverändert.

Unternehmensrisiko

Aufgrund des abgeschlossenen Ergebnisabführungsvertrages liegen keine Tatsachen vor, die den Fortbestand des Unternehmens gefährden oder seine Entwicklung wesentlich beeinträchtigen können.

Bilanz

Alle Angaben in T€

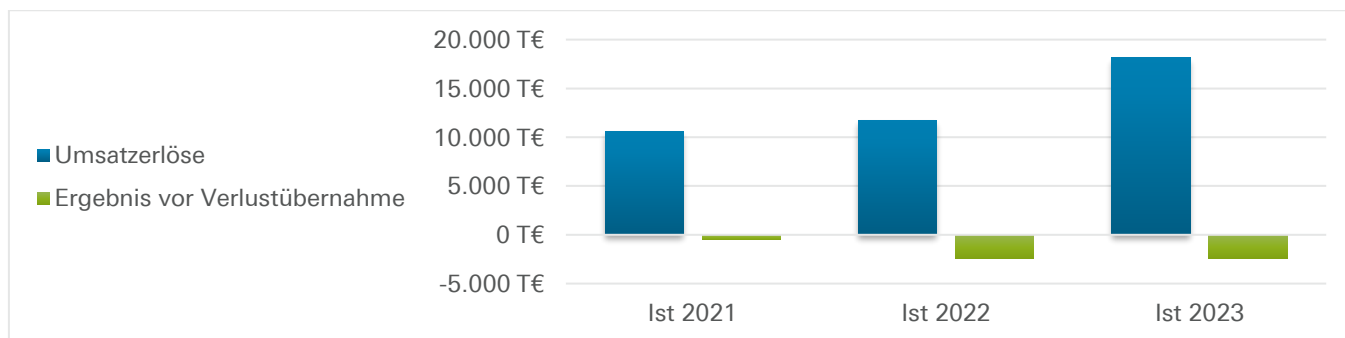
	Ist 2021	Ist 2022	Ist 2023
Aktiva			
Umlaufvermögen	1.577	819	1.265
Forderungen und sonstige Vermögensgegenstände	1.157	654	984
Kasse, Bankguthaben, Schecks	420	165	281
Bilanzsumme	1.577	819	1.265
Passiva			
Eigenkapital	26	26	26
Gezeichnetes Kapital	25	25	25
Kapitalrücklage	1	1	1
Jahresergebnis	0	0	0
Rückstellungen	956	330	329
Verbindlichkeiten	595	463	909
Bilanzsumme	1.577	819	1.265

Gewinn- und Verlustrechnung

Alle Angaben in T€

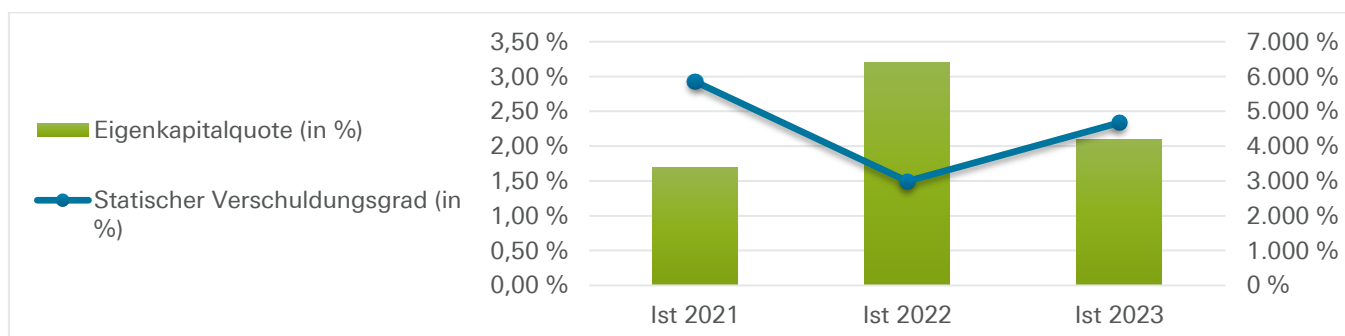
	Ist 2021	Ist 2022	Ist 2023
Umsatzerlöse	10.535	11.753	18.154
Sonstige betriebliche Erträge	5	0	0
Gesamtleistung	10.539	11.753	18.154
Materialaufwand	10.298	13.446	19.599
Rohergebnis	241	-1.693	-1.446
Personalaufwand	-	-	-
Sonstige betriebliche Aufwendungen	759	758	983
Sonstige Zinsen und ähnliche Erträge	-	-	1
Zinsen und ähnliche Aufwendungen	-14	-1	15
Ergebnis nach Steuern	-503	-2.450	-2.442
Sonstige Steuern	-	5	3
Erträge aus Verlustübernahme	503	2.455	2.445
Jahresergebnis	0	0	0

Ergebniskennzahlen



	Ist 2021	Ist 2022	Ist 2023
Umsatzerlöse (T€)	10.535	11.753	18.154
Ergebnis vor Verlustübernahme (T€)	-503	-2.455	-2.445
GK-Rentabilität (in %)	-32,8	-299,8	-192,1
EK-Rentabilität (in %)	-1.900,7	-9.266,9	-9.230,2

Bilanzkennzahlen



	Ist 2021	Ist 2022	Ist 2023
Eigenkapitalquote (in %)	1,7	3,2	2,1
Statischer Verschuldungsgrad (in %)	5.853,0	2.992,4	4.675,4

Erdgas Schwaben Beteiligungsgesellschaft mbH

**Firmensitz:**

Bayerstr. 43
86199 Augsburg

Rechtsform:

GmbH

Gründungsdatum:

10.09.2009

Handelsregisternummer:

24553

Stammkapital:

25.000 €

Gesellschafter:

energie schwaben
gmbH 100,00%

Gegenstand des Unternehmens:

Gegenstand des Unternehmens ist die Beteiligung an der Kom9 GmbH & Co. KG, einer Kommanditgesellschaft, deren Unternehmensgegenstand der Erwerb, das unmittelbare oder mittelbare Halten und die Verwaltung von Anteilen an einer oder mehrerer Gesellschaften ist, die ihrerseits mittelbar oder unmittelbar Aktien oder Geschäftsanteile an der im Handelsregister des Amtsgerichtes München unter HRB 5988 eingetragenen Thüga AG mit dem Sitz in München oder deren Rechtsnachfolger halten.

Beteiligungsverhältnisse

Gesellschafter		Anteil
energie schwaben gmbH	100,00 %	25.000 €

Beteiligungen		Anteil
KOM9 GMBH & CO. KG	2,05 %	11.080 €

Besetzung der Organe

Geschäftsführung	Mandatsart
Herr Florian Feller	Geschäftsführer/-in
Herr Markus Last	Geschäftsführer/-in

Gesellschafterversammlung

Die Gesellschafterversammlung setzt sich aus Vertretern der oben genannten Gesellschafter zusammen

Geschäftsverlauf 2023

1. Vermögenslage

Keine Veränderung der Bilanzsumme.

2. Finanzlage

Keine Veränderung der Cashflow-Entwicklung.

3. Ertragslage

Keine Veränderung des Jahresergebnisses.

Ausblick 2024

Für 2024 wird ein Umsatz von rund 7.788 T€ erwartet. Das Jahresergebnis beträgt 0 T€, bei einem Ergebnis vor Gewinnabführung von 7.787 T€.

Unternehmensrisiko

Kein wesentliches Unternehmensrisiko, die Gesellschaft hält lediglich Anteile an der KOM9 GmbH & Co. KG.

Bilanz

Alle Angaben in T€

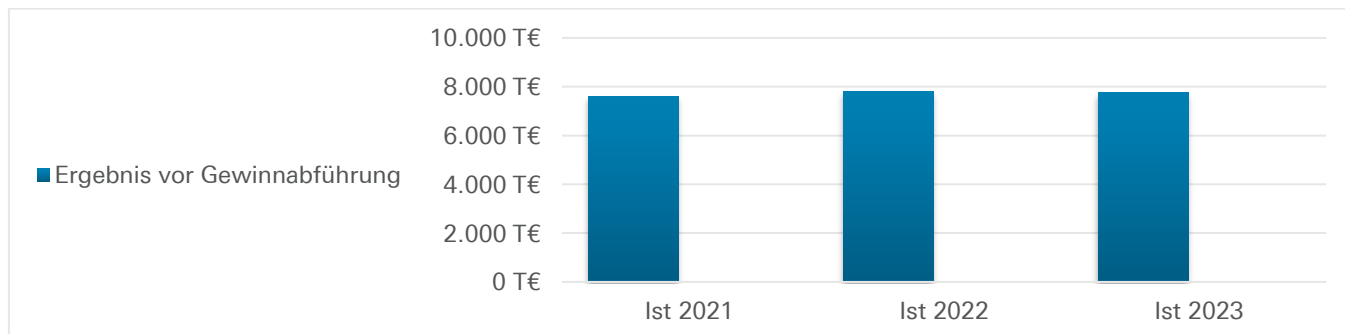
	Ist 2021	Ist 2022	Ist 2023
Aktiva			
Anlagevermögen	73.260	73.260	73.260
Finanzanlagen	73.260	73.260	73.260
Umlaufvermögen	4.273	4.273	4.273
Forderungen und sonstige Vermögensgegenstände	4.273	4.273	4.273
Bilanzsumme	77.534	77.534	77.534
Passiva			
Eigenkapital	77.534	77.534	77.534
Gezeichnetes Kapital	25	25	25
Kapitalrücklage	77.509	77.509	77.509
Jahresergebnis	0	0	0
Bilanzsumme	77.534	77.534	77.534

Gewinn- und Verlustrechnung

Alle Angaben in T€

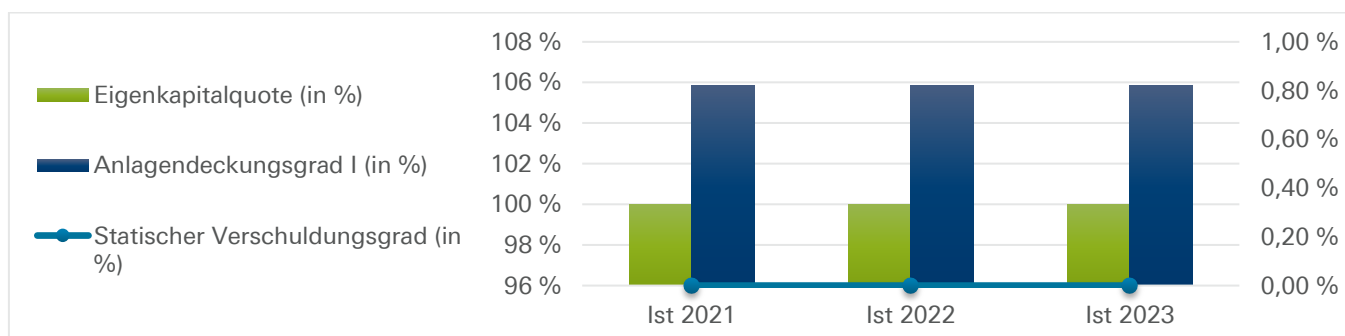
	Ist 2021	Ist 2022	Ist 2023
Umsatzerlöse	-	-	-
Sonstige betriebliche Erträge	-	-	7.753
Gesamtleistung	-	-	7.753
Materialaufwand	-	-	-
Rohergebnis	-	-	7.753
Personalaufwand	-	-	-
Sonstige betriebliche Aufwendungen	4	3	1
Erträge aus Beteiligungen	7.622	7.790	-
Sonstige Zinsen und ähnliche Erträge	-	35	-
Ergebnis nach Steuern	7.618	7.822	7.753
Aufwendungen aus Gewinnabführung	7.618	7.822	7.753
Jahresergebnis	0	0	0

Ergebniskennzahlen



	Ist 2021	Ist 2022	Ist 2023
Umsatzerlöse (T€)	-	-	-
Ergebnis vor Gewinnabführung	7.618	7.822	7.753
Jahresergebnis (T€)	0	0	0
GK-Rentabilität (in %)	9,8	10,1	10,0
EK-Rentabilität (in %)	9,8	10,1	10,0

Bilanzkennzahlen



	Ist 2021	Ist 2022	Ist 2023
Eigenkapitalquote (in %)	100,0	100,0	100,0
Anlagendeckungsgrad I (in %)	105,8	105,8	105,8
Statischer Verschuldungsgrad (in %)	0,0	0,0	0,0

Mitarbeiterkennzahlen

	Ist 2023
Anzahl Mitarbeiter	2
Anzahl Frauen	-
Frauenquote Beschäftigte (in %)	-
Anzahl der Führungskräfte Führungsebene	-
Frauen Führungsebene	-
Frauenquote Führungsebene (in %)	-

EVB Energieversorgung Bobingen GmbH und Co. KG

**Firmensitz:**

Rathausplatz 1
86399 Bobingen

Rechtsform:

GmbH

Gründungsdatum:

08.07.1999

Handelsregisternummer:

17814

Kommanditeinlage:

10.000 €

Komplementäreinlage:

0 €

Kommanditist/-en:

energie schwaben
gmbH 100,00%

Komplémentär/-in:

EVB Energieversorgung Bobingen
Verwaltung GmbH

Gegenstand des Unternehmens:

Gegenstand des Unternehmens ist im Rahmen der kommunalen Daseinsvorsorge die Versorgung der Bevölkerung der Stadt Bobingen mit Strom und Gas sowie die Erbringung und Vermarktung von damit zusammenhängenden, gegebenenfalls ergänzenden Dienstleistungen.

Beteiligungsverhältnisse

Kommanditist/-en		Anteil
energie schwaben gmbH	100,00 %	10.000 €
Komplementär/-in		Anteil
EVB Energieversorgung Bobingen Verwaltung GmbH	100,00 %	0,00 €

Das Unternehmen selbst hält keine Beteiligungen.

Besetzung der Organe

Geschäftsführung	Mandatsart
persönlich haftende Gesellschafterin	Komplementär/-in
Gesellschafterversammlung	
Die Gesellschafterversammlung setzt sich aus Vertretern der oben genannten Gesellschafter zusammen	

Geschäftsverlauf 2023

1. Vermögenslage

Kein operatives Geschäft in der Gesellschaft, daher keine wesentlichen Änderungen.

2. Finanzlage

Kein operatives Geschäft in der Gesellschaft, daher keine wesentlichen Änderungen.

3. Ertragslage

Kein operatives Geschäft in der Gesellschaft, daher keine wesentlichen Änderungen.

Ausblick 2024

Für das Jahr 2024 wird kein Umsatz erwartet. Das Jahresergebnis wird voraussichtlich –2,2 T€ betragen. Es sind keine Investitionen geplant.

Unternehmensrisiko

Kein operatives Geschäft in der Gesellschaft, daher kein wesentliches Unternehmensrisiko.

Bilanz

Alle Angaben in T€

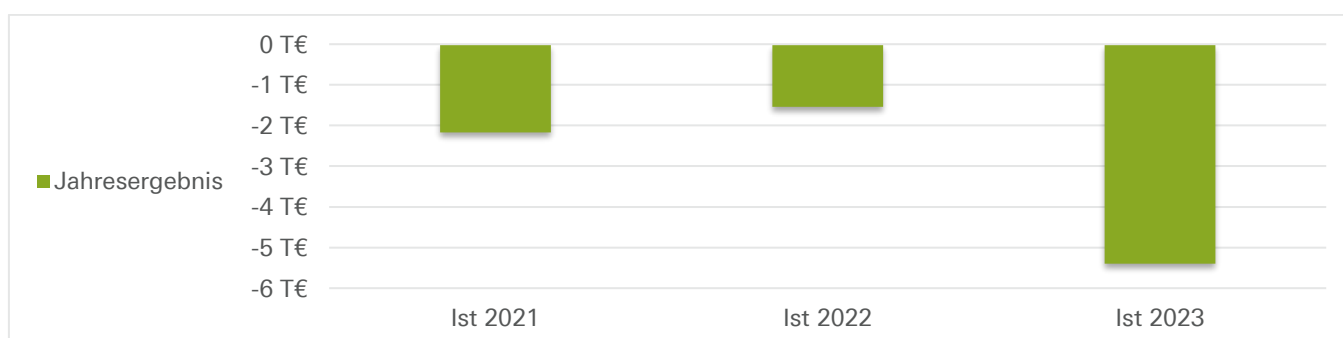
	Ist 2021	Ist 2022	Ist 2023
Aktiva			
Anlagevermögen	25	25	25
Finanzanlagen	25	25	25
Umlaufvermögen	3	2	2
Forderungen und sonstige Vermögensgegenstände	2	2	2
Kasse, Bankguthaben, Schecks	1	0	-
Nicht durch Eigenkapital gedeckter Fehlbetrag	-	-	4
Bilanzsumme	28	27	31
Passiva			
Eigenkapital	3	2	0
Gezeichnetes Kapital	10	10	-
Kapitalrücklage	10	10	-
Gewinnvortrag / Verlustvortrag	-	-	-
Bilanzergebnis	-17	-18	-
dar.: Gewinnvortrag / Verlustvortrag	-15	-17	-
Nicht gedeckter Fehlbetrag	-	-	-
Sonderposten	25	25	-
Verbindlichkeiten	-	0	6
Ausgleichsposten	-	-	25
Bilanzsumme	28	27	31

Gewinn- und Verlustrechnung

Alle Angaben in T€

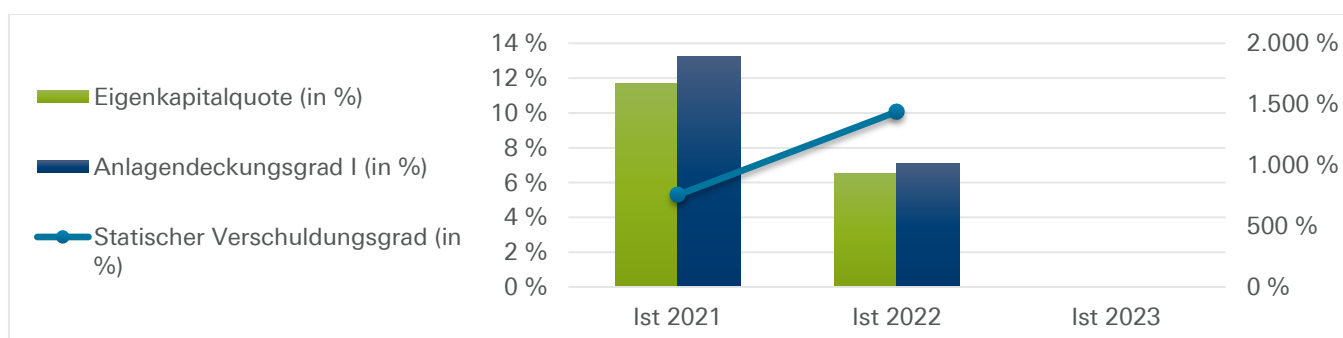
	Ist 2021	Ist 2022	Ist 2023
Umsatzerlöse	-	-	-
Materialaufwand	-	-	-
Personalaufwand	-	-	-
Sonstige betriebliche Aufwendungen	2	2	3
Zinsen und ähnliche Aufwendungen	-	-	0
Steuern vom Einkommen und Ertrag	-	-	2
Ergebnis nach Steuern	-2	-2	-5
Jahresergebnis	-2	-2	-5
Gewinnvortrag / Verlustvortrag VJ	-15	-17	
Bilanzergebnis	-17	-18	-5

Ergebniskennzahlen



	Ist 2021	Ist 2022	Ist 2023
Umsatzerlöse (T€)	-	-	-
Jahresergebnis (T€)	-2	-2	-5
GK-Rentabilität (in %)	-7,7	-5,7	-17,1
EK-Rentabilität (in %)	-65,5	-87,3	-

Bilanzkennzahlen



	Ist 2021	Ist 2022	Ist 2023
Statischer Verschuldungsgrad (in %)	755,2	1.438,4	-
Eigenkapitalquote (in %)	11,7	6,5	0,0
Anlagendeckungsgrad I (in %)	13,2	7,1	0,0

EVB Energieversorgung Bobingen Verwaltung GmbH



Gegenstand des Unternehmens:

Beteiligung als persönlich haftende, geschäftsführende Gesellschafterin an der EVB Energieversorgung Bobingen GmbH & Co. KG sowie Übernahme der Geschäftsführung.

Firmensitz:

Rathausplatz 1
86399 Bobingen

Rechtsform:

GmbH

Gründungsdatum:

04.02.2013

Handelsregisternummer:

27615

Stammkapital:

25.000 €

Gesellschafter

energie schwaben
gmbH 100,00%

Beteiligungsverhältnisse

Gesellschafter		Anteil
energie schwaben gmbH	100,00 %	25.000 €

Beteiligungen		Anteil
EVB Energieversorgung Bobingen GmbH und Co. KG	100,00 %	0 €

Besetzung der Organe

Geschäftsführung	Mandatsart
Herr Christian Arlt	Geschäftsführer/-in

Gesellschafterversammlung

Die Gesellschafterversammlung setzt sich aus Vertretern der oben genannten Gesellschafter zusammen

Geschäftsverlauf 2023

1. Vermögenslage

Kein operatives Geschäft in der Gesellschaft, daher keine wesentlichen Änderungen.

2. Finanzlage

Kein operatives Geschäft in der Gesellschaft, daher keine wesentlichen Änderungen.

3. Ertragslage

Kein operatives Geschäft in der Gesellschaft, daher keine wesentlichen Änderungen.

Ausblick 2024

Für das Geschäftsjahr 2024 wird ein Umsatz von rund 1,6 T€ erwartet. Das Jahresergebnis wird voraussichtlich positiv sein.

Die Gesellschaft geht von einer stabilen Entwicklung aus. Aufgrund der fehlenden operativen Tätigkeit sind keine wesentlichen Veränderungen in der Vermögens-, Finanz- und Ertragslage zu erwarten.

Unternehmensrisiko

Kein operatives Geschäft in der Gesellschaft, daher kein wesentliches Unternehmensrisiko.

Bilanz

Alle Angaben in T€

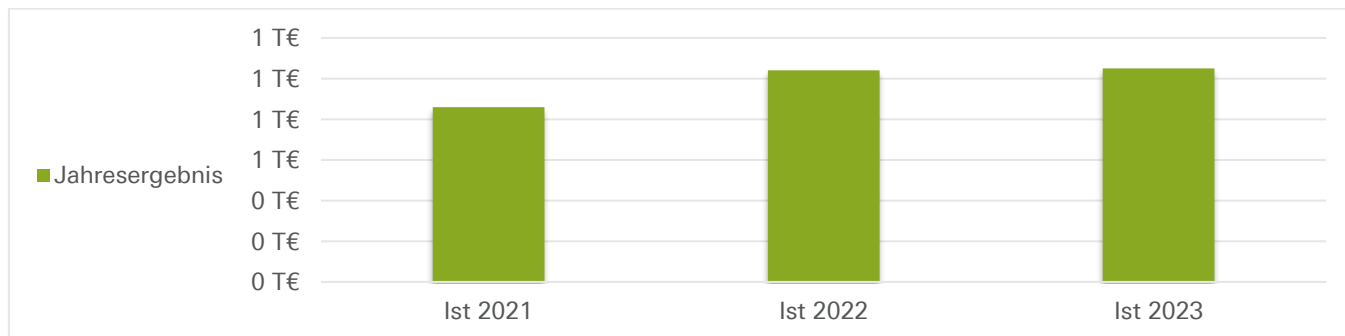
	Ist 2021	Ist 2022	Ist 2023
Aktiva			
Umlaufvermögen	28	29	31
Vorräte	-	-	-
Forderungen und sonstige Vermögensgegenstände	-	2	-
Kasse, Bankguthaben, Schecks	28	28	-
Bilanzsumme	28	29	31
Passiva			
Eigenkapital	28	29	30
Gezeichnetes Kapital	25	25	25
Gewinnvortrag / Verlustvortrag	-	-	-
Jahresergebnis	-	-	1
Bilanzergebnis	3	4	-
dar.: Gewinnvortrag / Verlustvortrag	2	3	-
Verbindlichkeiten	0	0	0
Bilanzsumme	28	29	31

Gewinn- und Verlustrechnung

Alle Angaben in T€

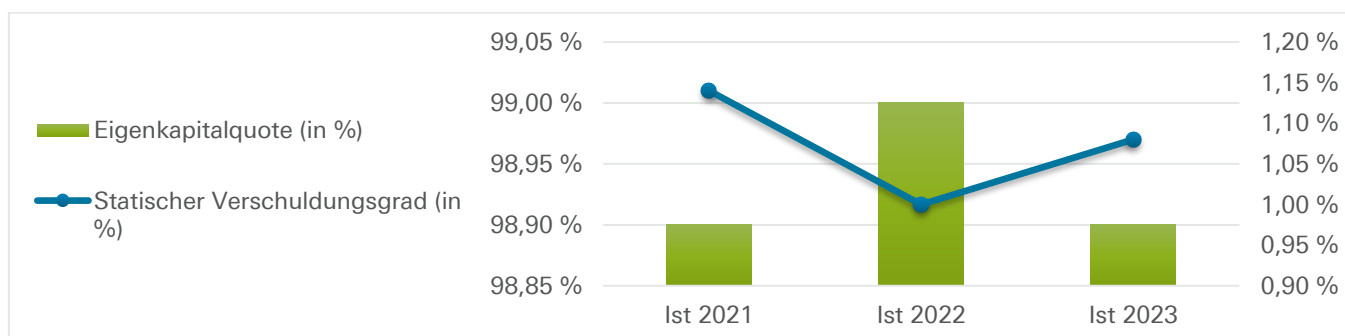
	Ist 2021	Ist 2022	Ist 2023
Umsatzerlöse	-	-	-
Sonstige betriebliche Erträge	2	2	2
Gesamtleistung	2	2	2
Materialaufwand	-	-	-
Rohergebnis	2	2	2
Personalaufwand	-	-	-
Sonstige betriebliche Aufwendungen	0	0	0
Steuern vom Einkommen und Ertrag	0	0	0
Ergebnis nach Steuern	1	1	1
Jahresergebnis	1	1	1
Gewinnvortrag / Verlustvortrag VJ	2	3	-
Bilanzergebnis	3	4	-

Ergebniskennzahlen



	Ist 2021	Ist 2022	Ist 2023
Umsatzerlöse (T€)	-	-	-
Jahresergebnis (T€)	1	1	1
GK-Rentabilität (in %)	3,0	3,5	3,4
EK-Rentabilität (in %)	3,1	3,6	3,5

Bilanzkennzahlen



	Ist 2021	Ist 2022	Ist 2023
Statischer Verschuldungsgrad (in %)	1,1	1,0	1,1
Eigenkapitalquote (in %)	98,9	99,0	98,9

EVB Netze GmbH & Co. KG



Gegenstand des Unternehmens:

Gegenstand des Unternehmens ist im Rahmen der kommunalen Daseinsvorsorge die Versorgung der Bevölkerung der Stadt Bobingen mit Strom und Gas sowie die Erbringung und Vermarktung von damit zusammenhängenden, gegebenenfalls ergänzenden Dienstleistungen.

Firmensitz:

Rathausplatz 1
86399 Bobingen

Rechtsform:

GmbH & Co. KG

Gründungsdatum:

05.02.2013

Handelsregisternummer:

17816

Kommanditeinlage:

40.400 €

Komplementäreinlage:

0 €

Kommanditist/-en:

Stadt Bobingen 51,00%
schwaben netz GmbH 49,00%

Komplementär/-in:

EVB Netze Verwaltung GmbH

Beteiligungsverhältnisse

Kommanditist/-en		Anteil
Stadt Bobingen	51,00 %	20.604,00 €
schwaben netz GmbH	49,00 %	19.796,00 €

Komplementär/-in		Anteil
EVB Netze Verwaltung GmbH	100,00 %	0,00 €

Beteiligungen		Anteil
EVB Netze Verwaltung GmbH	100,00 %	25.000 €

Besetzung der Organe

Geschäftsführung	Mandatsart
persönlich haftende Gesellschafterin	Komplementär/-in

Gesamtbezüge: 1.250 €

Aufsichtsrat	Mandatsart
Herr Klaus Förster	Vorsitzende(r)
Herr Dirk Weimann	stellvertretende(r) Vorsitzende(r)
Herr Johannes Bögl	Mitglied
Herr Clemens Bürger	Mitglied
Herr Franz Handschuh	Mitglied
Herr Helmut Jesske	Mitglied
Herr Anselm Pfitzmaier	Mitglied

Gesamtbezüge: 1.000 €

Gesellschafterversammlung

Die Gesellschafterversammlung setzt sich aus Vertretern der oben genannten Gesellschafter zusammen

Geschäftsverlauf 2023

1. Vermögenslage

Die Bilanzsumme beläuft sich zum 31. Dezember 2023 auf 11.658 T€ (Vorjahr 11.244 T€), davon entfallen 11.260 T€ (Vorjahr 10.766 T€) auf Sachanlagen und 25 T€ (Vorjahr 25 T€) auf Finanzanlagen. Die Investitionen in das Anlagevermögen lagen über den Abschreibungen des Berichtsjahres. Die Zugänge betreffen die Verteilungsanlagen, im Wesentlichen Ortsnetzleitungen und Hausanschlussleitungen. Die Finanzierung der Investitionen erfolgt über das vorhandene Eigenkapital. Der in den Finanzanlagen ausgewiesene Anteil an verbundenen Unternehmen stellt den 100%igen Anteil an der EVB Netze Verwaltung GmbH, Bobingen, dar. Die Höhe der liquiden Mittel zum Bilanzstichtag liegt bei 373 T€ (Vorjahr 453 T€). Das bilanzielle Eigenkapital beträgt im Berichtsjahr 9.307 T€ (Vorjahr 9.010 T€). Die Kapitalanteile der Kommanditisten liegen bei 20 T€ (Vorjahr 20 T€) und betreffen die Haftungseinlage. Die Kapitalrücklage beträgt 7.709 T€ (Vorjahr 7.709 T€). Die Eigenkapitalquote beträgt 79,8 % (Vorjahr 80,1 %). Der Ausgleichsposten für aktivierte eigene Anteile in Höhe von 25 T€ (Vorjahr 25 T€) betrifft den 100%igen Anteil an der EVB Netze Verwaltung GmbH. Die empfangenen Ertragszuschüsse betragen 1.864 T€ (Vorjahr 1.772 T€). Im Berichtsjahr wurden Ertragszuschüsse in Höhe von 189 T€ (Vorjahr 194 T€) aufgelöst. Gleichzeitig gingen im Strombereich Ertragszuschüsse in Höhe von 280 T€ (Vorjahr 131 T€) zu. Die Ertragszuschüsse im Gasnetz verbleiben beim Netzbetreiber und werden nicht weitergeleitet. Die sonstigen Rückstellungen beinhalten Rückstellungen für Jahresabschlusskosten. Die passiven latenten Steuern weisen zum Bilanzstichtag eine Höhe von 426 T€ (Vorjahr 404 T€) auf.

2. Finanzlage

Die Finanzlage der Gesellschaft ist geordnet. Die Auszahlungen im Geschäftsjahr für Investitionen in das Anlagevermögen wurden durch den vorhandenen Bankbestand sowie aus der laufenden Geschäftstätigkeit gedeckt. Die Finanzierung der Gesellschaft erfolgt mittel- und langfristig über das Eigenkapital und Fremdkapital.

3. Ertragslage

Die Gewinn- und Verlustrechnung setzt sich im Wesentlichen aus den folgenden Positionen zusammen:

Die Umsatzerlöse belaufen sich auf 1.114 T€ (Vorjahr 1.041 T€). Diese enthalten im Wesentlichen Auflösungen der empfangenen Ertragszuschüsse 189 T€ (Vorjahr 194 T€) und Pachtentgelte 907 T€ (Vorjahr 841 T€). Die Abschreibungen in Höhe von 579 T€ (Vorjahr 551 T€) sind planmäßige Abschreibungen im Sachanlagevermögen. Die sonstigen betrieblichen Aufwendungen betragen 88 T€ (Vorjahr 84 T€). Sie enthalten im Wesentlichen Betriebsführungsentgelte und Rückstellungszuführungen. Die Steuern vom Einkommen und vom Ertrag enthalten passive latente Steuern in Höhe von 22 T€ (Vorjahr 27 T€). Die Gesellschaft hat im Jahr 2023 ein Betriebsergebnis in Höhe von 448 T€ (Vorjahr 407 T€) und einen Jahresüberschuss in Höhe von 397 T€ (Vorjahr 360 T€) erzielt. Die Prognose für das Geschäftsjahr 2023 mit einem steigenden Betriebsergebnis hat sich erfüllt.

Ausblick 2024

Für das Geschäftsjahr 2024 wird eine stabile Entwicklung erwartet. Die Gesellschaft plant, die bestehende Infrastruktur weiter zu erhalten und gezielt zu erweitern. Die Umsatzerlöse werden sich voraussichtlich auf einem ähnlichen Niveau wie im Vorjahr bewegen. Das Jahresergebnis wird ebenfalls im positiven Bereich erwartet, wobei die genaue Höhe abhängig von der Entwicklung der Ertragszuschüsse und der laufenden Geschäftstätigkeit ist. Investitionen sind geplant, insbesondere zur Erweiterung der Verteilungsanlagen. Die Gesellschaft wird weiterhin keine eigenen Arbeitnehmer beschäftigen, da die operative Umsetzung über externe Dienstleister erfolgt.

Die EVB Netze strebt eine kontinuierliche Verbesserung der Versorgungsqualität an und sieht sich durch die stabile Eigenkapitalbasis gut für zukünftige Entwicklungen aufgestellt.

Unternehmensrisiko

Die EVB Netze übt das Eigentum und gegebenenfalls Rechte ab dem Beginn des Einlagestichtags aus. Mit diesem Eigentum ging Gefahr, Nutzen und Lasten sowie die Verkehrssicherungspflichten vollumfänglich auf die EVB Netze über. Ab dem Übertragungszeitpunkt trägt die EVB Netze, ungeachtet der Rückverpachtung des Einbringungsgegenstandes, alle sich aus dem Eigentum und der Verpachtung des örtlichen Gasversorgungsnetzes im Stadtgebiet Bobingen ergebenden Risiken. Diese Risiken sind auf der Grundlage des Pachtvertrages von der Pächterin für die EVB Netze als mitversicherte Gesellschaft im Rahmen und Umfang der jeweils geltenden Versicherungsbedingungen abgedeckt.

Bilanz

Alle Angaben in T€

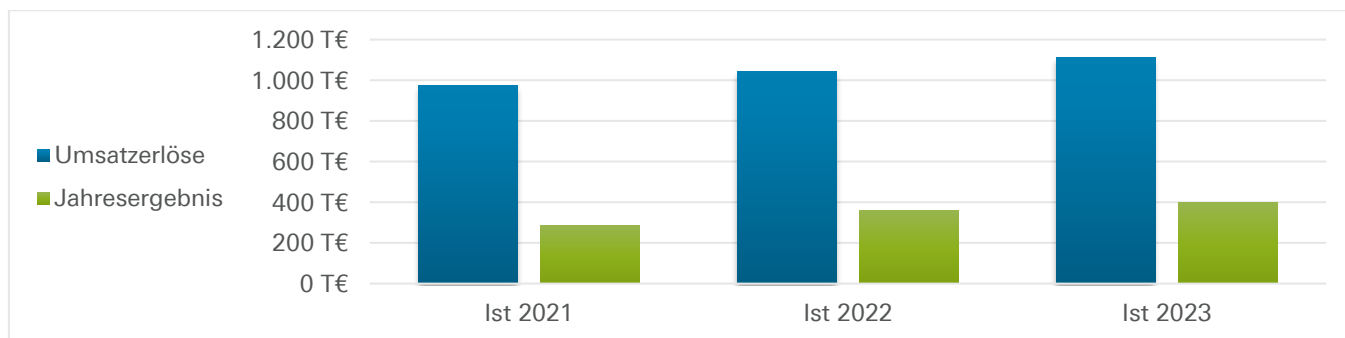
	Ist 2021	Ist 2022	Ist 2023
Aktiva			
Anlagevermögen	10.432	10.791	11.285
Sachanlagen	10.407	10.766	11.260
Finanzanlagen	25	25	25
Umlaufvermögen	660	453	373
Forderungen und sonstige Vermögensgegenstände	26	0	30
Kasse, Bankguthaben, Schecks	633	453	342
Bilanzsumme	11.091	11.244	11.658
Passiva			
Eigenkapital	8.850	9.010	9.307
Gezeichnetes Kapital	-	-	20
Kapitalanteile	20	20	-
Kapitalrücklage	7.709	7.709	7.709
Bilanzergebnis	1.120	1.280	1.577
dar.: Gewinnvortrag / Verlustvortrag	832	920	1.180
Sonderposten	25	25	25
Empfangene Ertragszuschüsse	1.835	1.772	1.864
Rückstellungen	6	25	36
Verbindlichkeiten	-	8	-
Passive latente Steuern	375	404	426
Bilanzsumme	11.091	11.244	11.658

Gewinn- und Verlustrechnung

Alle Angaben in T€

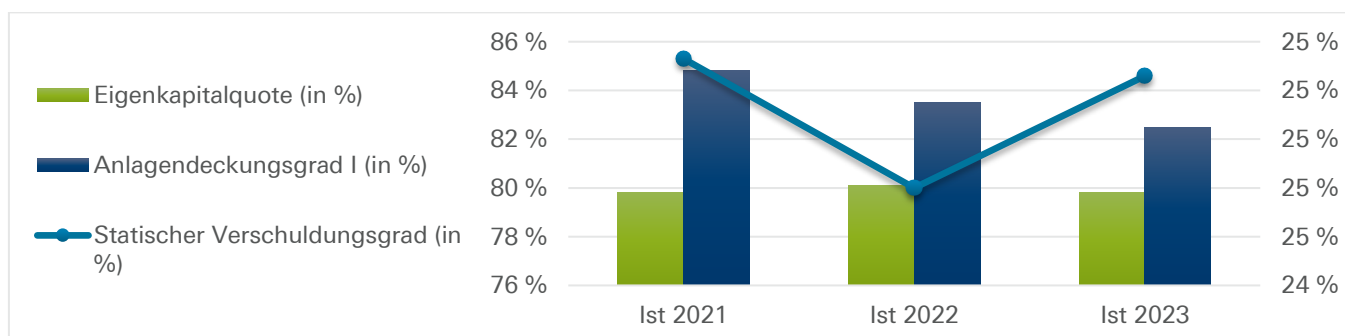
	Ist 2021	Ist 2022	Ist 2023
Umsatzerlöse	974	1.042	1.114
Sonstige betriebliche Erträge	5	0	0
Gesamtleistung	979	1.042	1.115
Materialaufwand	-	-	-
Rohergebnis	979	1.042	1.115
Personalaufwand	-	-	-
Sonstige betriebliche Aufwendungen	91	84	88
Abschreibungen	561	551	579
Sonstige Zinsen und ähnliche Erträge	-2	0	0
Zinsen und ähnliche Aufwendungen	0	-	-
Steuern vom Einkommen und Ertrag	36	46	51
Ergebnis nach Steuern	288	360	397
Sonstige Steuern	0	0	0
Jahresergebnis	288	360	397
Gewinnvortrag / Verlustvortrag VJ	832	920	1.180
Bilanzergebnis	1.120	1.280	1.577
Ausschüttung	150	200	-

Ergebniskennzahlen



	Ist 2021	Ist 2022	Ist 2023
Umsatzerlöse (T€)	974	1.042	1.114
Jahresergebnis (T€)	288	360	397
GK-Rentabilität (in %)	2,6	3,2	3,4
EK-Rentabilität (in %)	3,3	4,0	4,3

Bilanzkennzahlen



	Ist 2021	Ist 2022	Ist 2023
Eigenkapitalquote (in %)	79,8	80,1	79,8
Anlagendeckungsgrad I (in %)	84,8	83,5	82,5
Statischer Verschuldungsgrad (in %)	25,3	24,8	25,3

EVB Netze Verwaltung GmbH



Gegenstand des Unternehmens:

Gegenstand des Unternehmens ist die Beteiligung als persönlich haftende, geschäftsführende Gesellschafterin an der EVB Netze GmbH & Co. KG sowie die Übernahme der Geschäftsführung.

Firmensitz:

Rathausplatz 1
86399 Bobingen

Rechtsform:

GmbH

Gründungsdatum:

04.02.2013

Handelsregisternummer:

27611

Stammkapital:

25.000 €

Gesellschafter:

EVB Netze
GmbH & Co. KG 100,00%

Beteiligungsverhältnisse

Gesellschafter		Anteil
EVB Netze GmbH & Co. KG	100,00 %	25.000 €

Beteiligungen

EVB Netze GmbH & Co. KG

Besetzung der Organe

Geschäftsführung	Mandatsart
Herr Uwe Sommer	Geschäftsführer/-in
Herr Stefan Thiele	Geschäftsführer/-in

Gesellschafterversammlung

Die Gesellschafterversammlung setzt sich aus Vertretern der oben genannten Gesellschafter zusammen

Geschäftsverlauf 2023

1. Vermögenslage

Die Bilanzsumme hat eine Höhe von 39,5 T€ (Vorjahr 39,1 T€).

2. Finanzlage

Das Guthaben bei Kreditinstituten beträgt 39,5 T€ (Vorjahr 39,1 T€).

3. Ertragslage

Die EVB Netze Verwaltung GmbH hat keine Umsatzerlöse. Das Ergebnis nach Steuern in Höhe von 1,1 T€ (Vorjahr 1,1 T€) setzt sich aus sonstigen betrieblichen Erträgen, sonstigen betrieblichen Aufwendungen und Steuern vom Einkommen und vom Ertrag zusammen. Der Jahresüberschuss beträgt 1,1 T€ (Vorjahr 1,1 T€).

Ausblick 2024

Für das Geschäftsjahr 2024 wird kein Umsatz erwartet, da die Gesellschaft keine operative Geschäftstätigkeit ausübt. Das Jahresergebnis wird voraussichtlich bei rund 1,1 T€ liegen und sich aus geringfügigen Erträgen und Aufwendungen zusammensetzen. Investitionen sowie die Beschäftigung eigener Arbeitnehmer sind nicht vorgesehen.

Die Gesellschaft wird weiterhin ausschließlich verwaltende Funktionen wahrnehmen. Aufgrund der stabilen Vermögenslage und der geringen Geschäftstätigkeit wird für das kommende Jahr eine konstante Entwicklung erwartet.

Unternehmensrisiko

Risiken durch Naturkatastrophen, die Schäden an den Stromnetzanlagen zur Folge haben könnten, werden durch hohe Sicherheitsstandards und regelmäßige Prüfungen als gering eingeschätzt.

Bilanz

Alle Angaben in T€

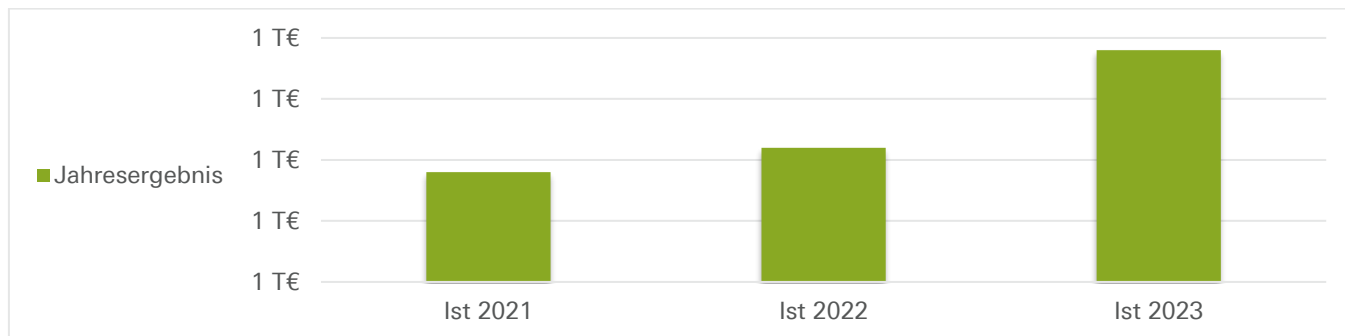
	Ist 2021	Ist 2022	Ist 2023
Aktiva			
Umlaufvermögen	38	39	39
Kasse, Bankguthaben, Schecks	38	39	39
Bilanzsumme	38	39	39
Passiva			
Eigenkapital	35	36	38
Gezeichnetes Kapital	-	-	25
Kapitalanteile	25	25	-
Bilanzergebnis	10	11	13
dar.: Gewinnvortrag / Verlustvortrag	9	10	11
Rückstellungen	2	2	2
Verbindlichkeiten	0	0	0
Bilanzsumme	38	39	39

Gewinn- und Verlustrechnung

Alle Angaben in T€

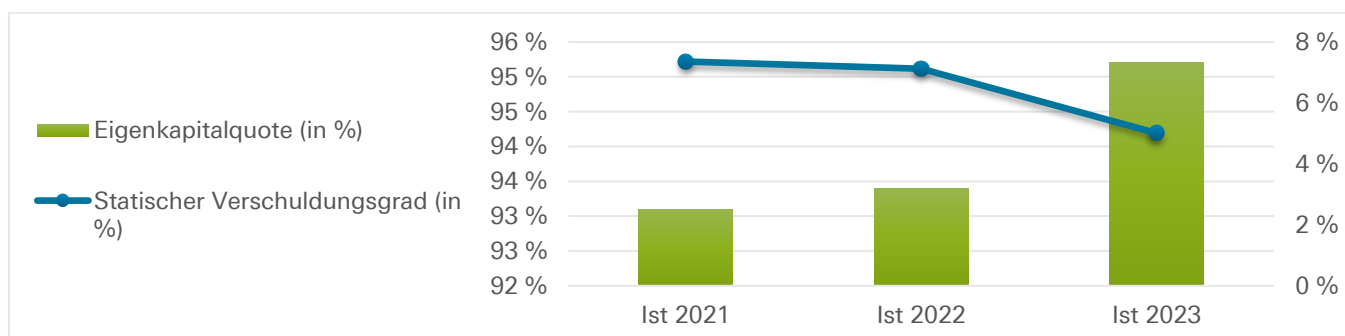
	Ist 2021	Ist 2022	Ist 2023
Umsatzerlöse	-	-	-
Sonstige betriebliche Erträge	4	4	4
Gesamtleistung	4	4	4
Materialaufwand	-	-	-
Rohergebnis	4	4	4
Personalaufwand	-	-	-
Sonstige betriebliche Aufwendungen	3	3	3
Steuern vom Einkommen und Ertrag	0	0	0
Ergebnis nach Steuern	1	1	1
Jahresergebnis	1	1	1
Gewinnvortrag / Verlustvortrag VJ	9	10	11
Bilanzergebnis	10	11	13

Ergebniskennzahlen



	Ist 2021	Ist 2022	Ist 2023
Umsatzerlöse (T€)	-	-	-
Jahresergebnis (T€)	1	1	1
GK-Rentabilität (in %)	2,7	2,7	2,9
EK-Rentabilität (in %)	2,9	2,9	3,0

Bilanzkennzahlen



	Ist 2021	Ist 2022	Ist 2023
Eigenkapitalquote (in %)	93,1	93,4	95,2
Statischer Verschuldungsgrad (in %)	7,4	7,1	5,0

Gasnetz Dillingen-Lauingen GmbH und Co. KG

Firmensitz:

Regens-Wagner-Str. 8
89407 Dillingen a. d. Donau

Rechtsform:

GmbH

Gründungsdatum:

17.04.2014

Handelsregisternummer:

18191

Kommanditeinlage:

10.000 €

Komplementäreinlage:

0 €

Kommanditist/-en:

Donau-Stadtwerke Dillingen-Lauingen energie schwaben gmbH	51,00%
	49,00%

Komplementär/-in:

Gasnetz Dillingen-Lauingen Ver-
waltungsgesellschaft mbH

Gegenstand des Unternehmens:

Gegenstand und Aufgabe des Unternehmens ist die Tätigkeit als Netzbetreiber gemäß dem Gesetz über die Elektrizitäts- und Gasversorgung (Energiewirtschaftsgesetz – EnWG), also der Erwerb, der Betrieb, die Unterhaltung und Ausbau des Gasverteilungsnetzes in Dillingen a. d. Donau und Lauingen (Donau).

Vom Aufgabengebiet umfasst ist die Wahrnehmung aller zugehörigen und im Zusammenhang stehenden Aufgaben und Dienstleistungen.

Beteiligungsverhältnisse

Kommanditist/-en		Anteil
Donau-Stadtwerke Dillingen-Lauingen	51,00 %	5.100 €
energie schwaben gmbH	49,00 %	4.900 €
Komplementär/-in		
Gasnetz Dillingen-Lauingen Verwaltungsgesellschaft mbH	100,00 %	0,00 €

Das Unternehmen selbst hält keine Beteiligungen.

Besetzung der Organe

Geschäftsführung	Mandatsart
persönlich haftende Gesellschafterin	Komplementär/-in

Gesamtbezüge: 1.250 €

Aufsichtsrat	Mandatsart
Herr Frank Kunz	Vorsitzende(r)
Herr Markus Last	stellvertretende(r) Vorsitzende(r)
Herr Uwe Sommer	Mitglied

Geschäftsverlauf 2023

1. Vermögenslage

Die Bilanzsumme beläuft sich zum 31.12.2023 auf 10.048 T€ (VJ: 9.886 T€). Davon entfallen 9.110 T€ (VJ: 9.176 T€) auf das Sachanlagevermögen.

2. Finanzlage

Der liquide Mittel-Endbestand beläuft sich zum 31.12.2023 auf 934 T€ (VJ: 707 T€).

3. Ertragslage

Die Gesellschaft hat im Jahr 2023 ein Betriebsergebnis in Höhe von 391 T€ (VJ: 393 T€) und einen Jahresüberschuss in Höhe von 314 T€ (VJ: 393 T€) erzielt.

Ausblick 2024

Für 2024 wird ein Umsatz von rund 788 T€ und ein Jahresergebnis von 340 T€ erwartet. Investitionen in Höhe von 138 T€ sind geplant.

Unternehmensrisiko

Potenzielle finanzielle Risiken werden grundsätzlich im Ausfall von Debitoren gesehen, welche jedoch als eher gering eingeschätzt werden können.

Bilanz

Alle Angaben in T€

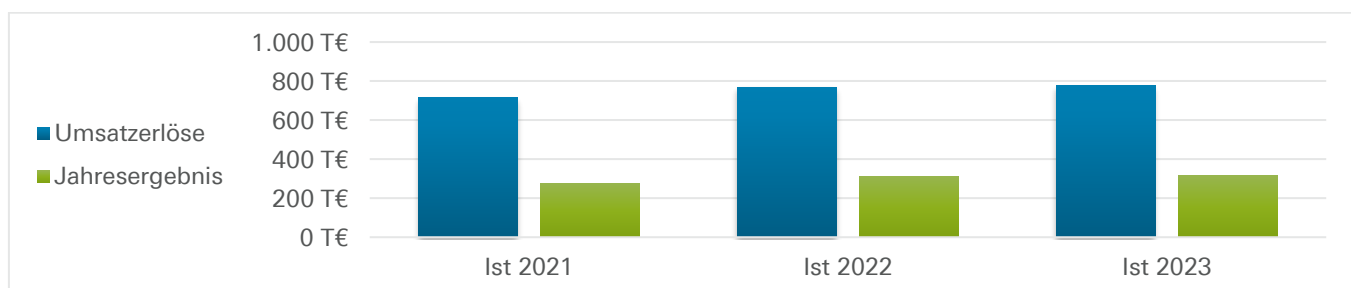
	Ist 2021	Ist 2022	Ist 2023
Aktiva			
Anlagevermögen	8.727	9.176	9.111
Sachanlagen	8.727	9.176	9.111
Umlaufvermögen	757	710	937
Forderungen und sonstige Vermögensgegenstände	49	2	2
Kasse, Bankguthaben, Schecks	708	707	935
Bilanzsumme	9.484	9.886	10.048
Passiva			
Eigenkapital	6.452	6.772	7.086
Kapitalanteile	10	10	10
Kapitalrücklage	4.738	4.744	4.744
Bilanzergebnis	1.705	2.018	2.332
dar.: Gewinnvortrag / Verlustvortrag	1.427	1.705	2.018
Empfangene Ertragszuschüsse	672	716	689
Rückstellungen	84	134	111
Verbindlichkeiten	2.152	2.108	1.972
Passive latente Steuern	123	156	190
Bilanzsumme	9.484	9.886	10.048

Gewinn- und Verlustrechnung

Alle Angaben in T€

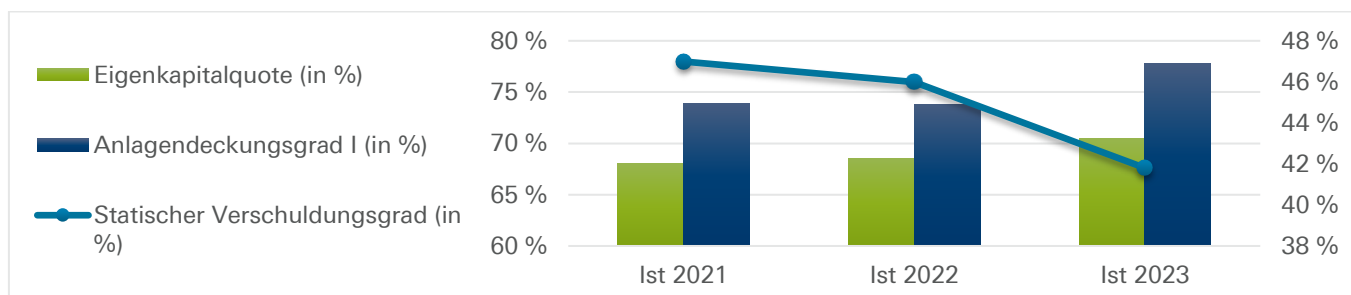
	Ist 2021	Ist 2022	Ist 2023
Umsatzerlöse	716	769	776
Sonstige betriebliche Erträge	-	0	0
Gesamtleistung	716	769	776
Materialaufwand	-	-	-
Rohergebnis	716	769	776
Personalaufwand	-	-	-
Sonstige betriebliche Aufwendungen	42	43	39
Abschreibungen	317	333	346
Sonstige Zinsen und ähnliche Erträge	-2	-2	0
Zinsen und ähnliche Aufwendungen	43	41	39
Steuern vom Einkommen und Ertrag	33	37	37
Ergebnis nach Steuern	278	313	314
Jahresergebnis	278	313	314
Gewinnvortrag / Verlustvortrag VJ	1.427	1.705	2.018
Bilanzergebnis	1.705	2.018	2.332

Ergebniskennzahlen



	Ist 2021	Ist 2022	Ist 2023
Umsatzerlöse (T€)	716	769	776
Jahresergebnis (T€)	278	313	314
GK-Rentabilität (in %)	3,4	3,6	3,5
EK-Rentabilität (in %)	4,3	4,6	4,4

Bilanzkennzahlen



	Ist 2021	Ist 2022	Ist 2023
Eigenkapitalquote (in %)	68,0	68,5	70,5
Anlagendeckungsgrad I (in %)	73,9	73,8	77,8
Statischer Verschuldungsgrad (in %)	47,0	46,0	41,8

Gasnetz Dillingen-Lauingen Verwaltungsgesellschaft mbH

Firmensitz:

Regens-Wagner-Str. 8
89407 Dillingen a. d. Donau

Rechtsform:

GmbH

Gründungsdatum:

10.04.2014

Handelsregisternummer:

28669

Stammkapital:

25.000 €

Gesellschafter:

Donau-Stadtwerke Dillingen-Lauingen	51,00%
energie schwaben gmbH	49,00%

Gegenstand des Unternehmens:

Gegenstand des Unternehmens der Gesellschaft ist die Beteiligung als persönlich haftende Gesellschafterin an und die Übernahme der Geschäftsführung von Kommanditgesellschaften insbesondere der Gasnetz Dillingen-Lauingen GmbH & Co. KG. Vom Aufgabenbereich umfasst ist die Wahrnehmung aller zugehörigen Aufgaben und Dienstleistungen.

Beteiligungsverhältnisse

Gesellschafter		Anteil
Donau-Stadtwerke Dillingen-Lauingen	51,00 %	12.750 €
energie schwaben gmbH	49,00 %	12.250 €

Beteiligungen		Anteil
Gasnetz Dillingen-Lauingen GmbH und Co. KG	100,00 %	0 €

Besetzung der Organe

Geschäftsführung	Mandatsart
Herr Wolfgang Behringer	Geschäftsführer/-in
Herr Anselm Pfitzmaier	Geschäftsführer/-in

Geschäftsverlauf 2023

1. Vermögenslage

Die Bilanzsumme hat sich minimal auf 36,0 T€ erhöht (VJ: 34,9 T€).

2. Finanzlage

Der liquide Mittel-Endbestand beläuft sich zum 31.12.2023 auf 35,9 T€ (VJ: 34,9 T€).

3. Ertragslage

Der Jahresüberschuss beträgt nahezu konstant 1,1 T€ (VJ: 1,0 T€).

Ausblick 2024

Für 2024 wird ein Umsatz von rund 1,6 T€ und ein Jahresergebnis von 1,1 T€ erwartet. Investitionen sind nicht geplant.

Unternehmensrisiko

Die Gesellschaft ist in ihrer zukünftigen Entwicklung und Existenz unmittelbar an die Entwicklung der Gasnetz Dillingen Lauingen GmbH & Co. KG, Dillingen a. d. Donau gebunden.

Bilanz

Alle Angaben in T€

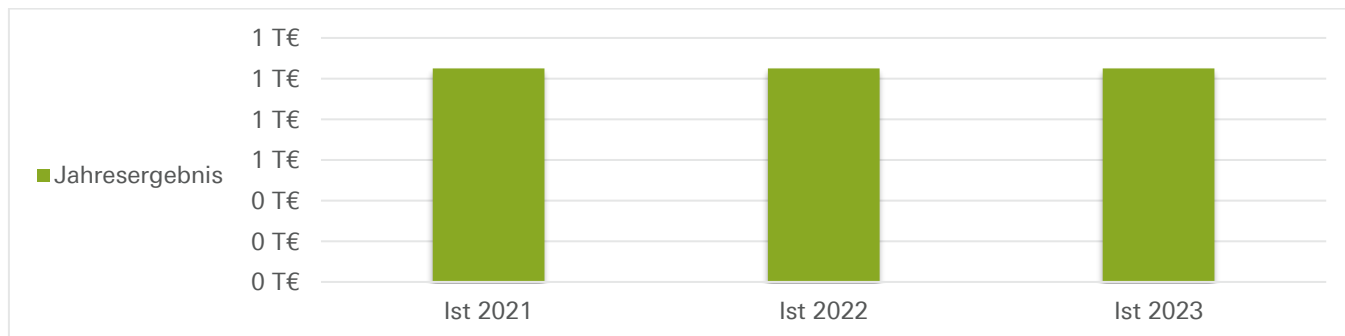
	Ist 2021	Ist 2022	Ist 2023
Aktiva			
Umlaufvermögen	34	35	36
Forderungen und sonstige Vermögensgegenstände	0	0	-
Kasse, Bankguthaben, Schecks	34	35	36
Bilanzsumme	34	35	36
Passiva			
Eigenkapital	33	34	35
Gezeichnetes Kapital	-	-	25
Kapitalanteile	25	25	-
Gewinnvortrag / Verlustvortrag	-	-	9
Jahresergebnis	-	-	1
Bilanzergebnis	8	9	-
dar.: Gewinnvortrag / Verlustvortrag	7	8	-
Rückstellungen	0	0	0
Verbindlichkeiten	0	0	0
Bilanzsumme	34	35	36

Gewinn- und Verlustrechnung

Alle Angaben in T€

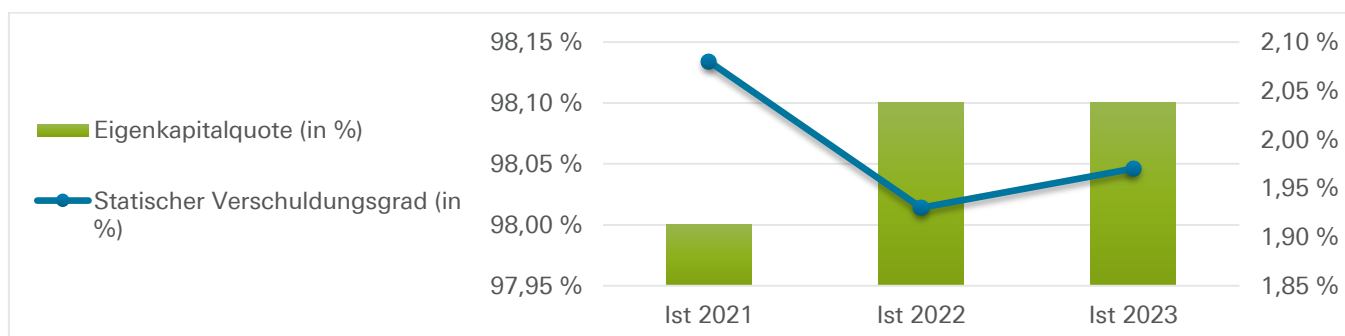
	Ist 2021	Ist 2022	Ist 2023
Umsatzerlöse	-	-	-
Sonstige betriebliche Erträge	2	2	1
Gesamtleistung	2	2	1
Materialaufwand	-	-	-
Rohergebnis	2	2	1
Personalaufwand	-	-	-
Sonstige betriebliche Aufwendungen	0	0	0
Sonstige Zinsen und ähnliche Erträge	0	0	0
Steuern vom Einkommen und Ertrag	0	0	0
Ergebnis nach Steuern	1	1	1
Jahresergebnis	1	1	1
Gewinnvortrag / Verlustvortrag VJ	7	8	-
Bilanzergebnis	8	9	-

Ergebniskennzahlen



	Ist 2021	Ist 2022	Ist 2023
Umsatzerlöse (T€)	-	-	-
Jahresergebnis (T€)	1	1	1
GK-Rentabilität (in %)	3,1	3,0	2,9
EK-Rentabilität (in %)	3,2	3,1	3,0

Bilanzkennzahlen



	Ist 2021	Ist 2022	Ist 2023
Eigenkapitalquote (in %)	98,0	98,1	98,1
Statischer Verschuldungsgrad (in %)	2,1	1,9	2,0

Gasnetz Donauwörth GmbH



Gegenstand des Unternehmens:

Gegenstand des Unternehmens sind die Übernahme, das Haben und Halten, die Verpachtung, die Instandhaltung und der Ausbau des Gasversorgungsnetzes im Gebiet der Großen Kreisstadt Donauwörth sowie die Vornahme aller hiermit im Zusammenhang stehender Geschäfte.

Firmensitz:

Rathausgasse 1
86099 Donauwörth

Rechtsform:

GmbH

Gründungsdatum:

08.02.2020

Handelsregisternummer:

34464

Stammkapital:

25.000 €

Gesellschafter:

Große Kreisstadt Donauwörth	51,00%
energie schwaben gmbH	49,00%

Beteiligungsverhältnisse

Gesellschafter		Anteil
Große Kreisstadt Donauwörth	51,00 %	12.750 €
energie schwaben gmbH	49,00 %	12.250 €

Das Unternehmen selbst hält keine Beteiligungen.

Besetzung der Organe

Geschäftsführung	Mandatsart
Frau Gertrud Hammer	Geschäftsführer/-in
Herr Uwe Sommer	Geschäftsführer/-in

Aufsichtsrat	Mandatsart
Herr Jürgen Sorré	Vorsitzende(r)
Herr Dirk Weimann	stellvertretende(r) Vorsitzende(r)
Herr Michael Bosse	Mitglied
Herr Anselm Pfitzmaier	Mitglied
Herr Jonathan Schädle	Mitglied

Gesamtbezüge: 300 €

Gesellschafterversammlung

Die Gesellschafterversammlung setzt sich aus Vertretern der oben genannten Gesellschafter zusammen

Geschäftsverlauf 2023

1. Vermögenslage

Die Bilanzsumme beläuft sich zum 31. Dezember 2023 auf 7.478 T€ (Vorjahr 7.442 T€), davon entfallen 6.436 T€ (Vorjahr 6.598 T€) auf das Sachanlagenvermögen. Die Investitionen in das Anlagevermögen lagen unter den Abschreibungen des Berichtsjahres. Die Zugänge betreffen die Verteilungsanlagen, im Wesentlichen Ortsnetzleitungen und Hausanschlussleitungen. Die Finanzierung der Investitionen erfolgt über das vorhandene Eigenkapital. Die Höhe der liquiden Mittel zum Bilanzstichtag lag bei 407 T€ (Vorjahr 708 T€). Das bilanzielle Eigenkapital beträgt im Berichtsjahr 6.699 T€ (Vorjahr 6.663 T€). Das Stammkapital beträgt 25 T€ (Vorjahr 25 T€). Die Kapitalrücklage beträgt 6.414 T€ (Vorjahr 6.414 T€). Die Eigenkapitalquote beträgt 89,5 % (Vorjahr 89,5 %). Die empfangenen Ertragszuschüsse betragen 512 T€ (Vorjahr 581 T€). Im Berichtsjahr wurden Ertragszuschüsse in Höhe von 69 T€ (Vorjahr 75 T€) aufgelöst. Die Ertragszuschüsse im Gasnetz verbleiben beim Netzbetreiber und werden nicht weitergeleitet. Die sonstigen Rückstellungen beinhalten Rückstellungen für Jahresabschlusskosten. Zum Bilanzstichtag weisen die passiven latenten Steuern eine Höhe von 262 T€ (Vorjahr 191 T€) aus.

2. Finanzlage

Die Finanzlage der Gesellschaft ist geordnet. Die Auszahlungen im Geschäftsjahr für Investitionen in das Anlagevermögen wurden durch den vorhandenen Bankbestand sowie aus der laufenden Geschäftstätigkeit gedeckt. Die Finanzierung der Gesellschaft erfolgt mittel- und langfristig über das Eigenkapital.

3. Ertragslage

Die Gewinn- und Verlustrechnung setzt sich im Wesentlichen aus den folgenden Positionen zusammen:

Die Umsatzerlöse belaufen sich auf 611 T€ (Vorjahr 605 T€). Diese enthalten im Wesentlichen Auflösungen der empfangenen Ertragszuschüsse 69 T€ (Vorjahr 75 T€) und Pachtentgelte 532 T€ (Vorjahr 517 T€). Die Abschreibungen in Höhe von 327 T€ (Vorjahr 299 T€) sind planmäßige Abschreibungen im Sachanlagevermögen. Die sonstigen betrieblichen Aufwendungen betragen 39 T€ (Vorjahr 23 T€). Sie enthalten im Wesentlichen Betriebsführungsentgelte, Rückstellungszuführungen und Verluste aus dem Abgang von Anlagevermögen. Die Steuern vom Einkommen und vom Ertrag enthalten passive latente Steuern in Höhe von 72 T€ (Vorjahr 74 T€). Die Gesellschaft hat im Jahr 2023 ein Betriebsergebnis in Höhe von 246 T€ (Vorjahr 284 T€) und einen Jahresüberschuss in Höhe von 185 T€ (Vorjahr 201 T€) erzielt.

Ausblick 2024

Für das Geschäftsjahr 2024 wird ein Umsatz von rund 631,9 T€ erwartet. Das Jahresergebnis wird voraussichtlich bei 218,2 T€ liegen. Investitionen in Höhe von etwa 296,5 T€ sind geplant, insbesondere zur Erweiterung und Instandhaltung der Verteilungsanlagen.

Die Gasnetz Donauwörth GmbH rechnet mit einer stabilen Geschäftsentwicklung. Die geplanten Investitionen und das positive Ergebnis unterstreichen die wirtschaftliche Leistungsfähigkeit und die Bedeutung der Gesellschaft für die regionale Energieversorgung.

Unternehmensrisiko

Die Gasnetz Donauwörth übt das Eigentum und gegebenenfalls Rechte ab dem Beginn des Einlagestichtags aus. Mit diesem Eigentum gehen Gefahr, Nutzen und Lasten sowie die Verkehrssicherungspflichten vollumfänglich auf die Gasnetz Donauwörth über.

Bilanz

Alle Angaben in T€

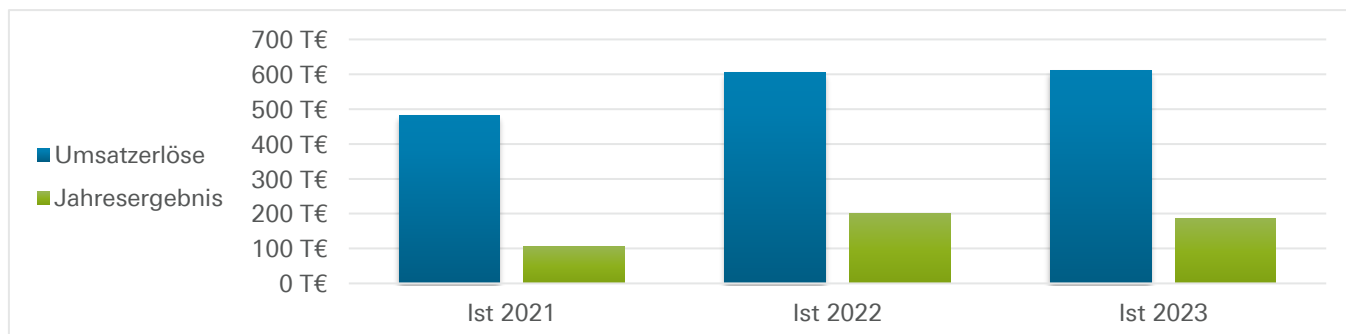
	Ist 2021	Ist 2022	Ist 2023
Aktiva			
Anlagevermögen	6.419	6.598	6.436
Sachanlagen	6.419	6.598	6.436
Umlaufvermögen	973	843	1.043
Forderungen und sonstige Vermögensgegenstände	162	136	636
Kasse, Bankguthaben, Schecks	811	708	407
Bilanzsumme	7.392	7.442	7.478
Passiva			
Eigenkapital	6.612	6.663	6.699
Gezeichnetes Kapital	-	-	25
Kapitalanteile	25	25	-
Kapitalrücklage	6.414	6.414	6.414
Bilanzergebnis	173	224	259
dar.: Gewinnvortrag / Verlustvortrag	68	23	74
Empfangene Ertragszuschüsse	656	581	512
Rückstellungen	7	7	6
Passive latente Steuern	117	191	262
Bilanzsumme	7.392	7.442	7.478

Gewinn- und Verlustrechnung

Alle Angaben in T€

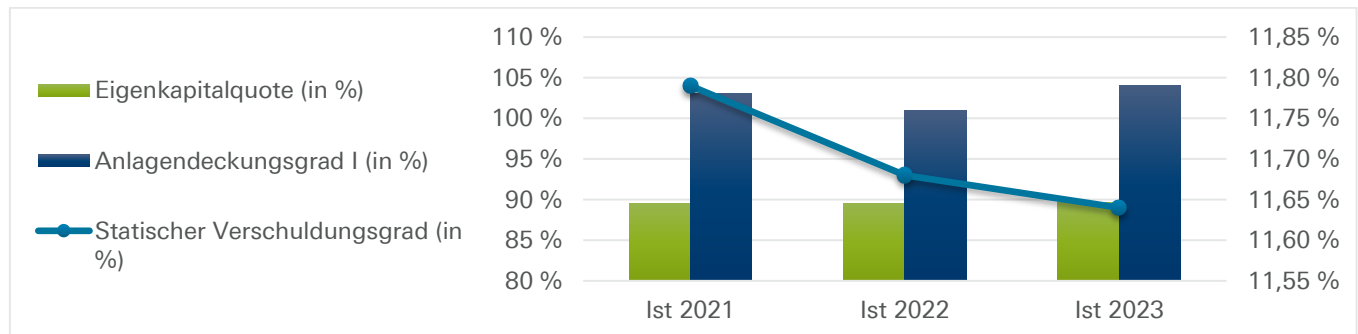
	Ist 2021	Ist 2022	Ist 2023
Umsatzerlöse	482	605	611
Sonstige betriebliche Erträge	-	0	0
Gesamtleistung	482	605	612
Materialaufwand	-	-	-
Rohergebnis	482	605	612
Personalaufwand	-	-	-
Sonstige betriebliche Aufwendungen	33	23	39
Abschreibungen	299	299	327
Sonstige Zinsen und ähnliche Erträge	-3	-1	16
Steuern vom Einkommen und Ertrag	42	81	76
Ergebnis nach Steuern	104	201	185
Jahresergebnis	104	201	185
Gewinnvortrag / Verlustvortrag VJ	68	23	74
Bilanzergebnis	173	224	259
Ausschüttung	150	150	-

Ergebniskennzahlen



	Ist 2021	Ist 2022	Ist 2023
Umsatzerlöse (T€)	482	605	611
Jahresergebnis (T€)	104	201	185
GK-Rentabilität (in %)	1,4	2,7	2,5
EK-Rentabilität (in %)	1,6	3,0	2,8

Bilanzkennzahlen



	Ist 2021	Ist 2022	Ist 2023
Eigenkapitalquote (in %)	89,5	89,5	89,6
Anlagendeckungsgrad I (in %)	103,0	101,0	104,1
Statischer Verschuldungsgrad (in %)	11,8	11,7	11,6

Gasnetz Gersthofen GmbH & Co. KG

**Firmensitz:**

Rathausplatz 1
86368 Gersthofen

Rechtsform:

GmbH & Co. KG

Gründungsdatum:

28.11.2016

Handelsregisternummer:

19042

Kommanditeinlage:

100.000 €

Komplementäreinlage:

0 €

Kommanditist/-en:

Stadt Gersthofen	51,00%
energie schwaben gmbH	49,00%

Komplementär/-in:

Gasnetz Gersthofen Verwaltung
GmbH

Gegenstand des Unternehmens:

Gegenstand des Unternehmens im Rahmen der Erfüllung öffentlicher Aufgaben ist die Bewirtschaftung des Gasversorgungsnetzes im Gebiet der Stadt Gersthofen unter Beachtung der Ziele des § 1 EnWG, d.h. einer möglichst sicheren, preisgünstigen, verbraucherfreundlichen, effizienten und umweltverträglichen leitungsgebundenen Energieversorgung, die zunehmend auf erneuerbaren Energien beruht, sowie die Erbringung und Vermarktung von damit zusammenhängenden, gegebenenfalls ergänzenden Dienstleistungen.

Beteiligungsverhältnisse

Kommanditist/-en		Anteil
Stadt Gersthofen	51,00 %	51.000,00 €
energie schwaben gmbH	49,00 %	49.000,00 €

Komplementär/-in		Anteil
Gasnetz Gersthofen Verwaltung GmbH	100,00 %	0,00 €

Beteiligungen		Anteil
Gasnetz Gersthofen Verwaltung GmbH	100,00 %	25.000 €

Besetzung der Organe

Geschäftsführung	Mandatsart
persönlich haftende Gesellschafterin	Komplementär/-in

Gesamtbezüge: 1.250 €

Aufsichtsrat	Mandatsart
Herr Michael Wörle	Vorsitzende(r)
Herr Dirk Weimann	stellvertretende(r) Vorsitzende(r)
Herr Martin Ehinger	Mitglied
Herr Wolfgang Hadwiger	Mitglied
Herr Slaven Kesedzic	Mitglied
Frau Karen König	Mitglied
Herr Herbert Lenz	Mitglied
Herr Alois Pfiffner	Mitglied
Herr Uwe Sommer	Mitglied

Gesamtbezüge: 1.000 €

Geschäftsverlauf 2023

1. Vermögenslage

Die Bilanzsumme beläuft sich zum 31. Dezember 2023 auf 6.154 T€ (Vorjahr 6.060 T€). Davon entfallen 5.694 T€ (Vorjahr 5.749 T€) auf das Anlagevermögen. Die Investitionen in das Anlagevermögen lagen über den Abschreibungen des Berichtsjahres. Die Zugänge betreffen die Verteilungsanlagen, im Wesentlichen Ortsnetzleitungen und Hausanschlussleitungen. Die Finanzierung der Investitionen erfolgt über das vorhandene Eigenkapital. Die Höhe der liquiden Mittel zum Bilanzstichtag lag bei 449 T€ (Vorjahr 310 T€). Das Eigenkapital beträgt 5.663 T€ (Vorjahr 5.524 T€). Die Kapitalanteile der Kommanditisten betragen 100 T€ (Vorjahr 100 T€) und betreffen in gleicher Höhe die Hafteinlage. Die Kapitalrücklage hat eine Höhe von 4.602 T€ (Vorjahr 4.602 T€). Die Eigenkapitalquote liegt bei 92,0 % (Vorjahr 91,2 %). Der Ausgleichsposten für aktivierte eigene Anteile in Höhe von 25 T€ betrifft den 100%igen Anteil an der Gasnetz Gersthofen Verwaltung GmbH, Gersthofen. Die empfangenen Ertragszuschüsse betragen 320 T€ (Vorjahr 376 T€). Im Berichtsjahr wurden Ertragszuschüsse in Höhe von 56 T€ (Vorjahr 62 T€) aufgelöst. Die Ertragszuschüsse im Gasnetz verbleiben beim Netzbetreiber und werden nicht weitergeleitet. Die sonstigen Rückstellungen beinhalten Rückstellungen für Jahresabschlusskosten. Zum Bilanzstichtag weisen die passiven latenten Steuern eine Höhe von 136 T€ (Vorjahr 114 T€) aus.

2. Finanzlage

Die Finanzlage der Gesellschaft ist geordnet. Die Auszahlungen im Geschäftsjahr für Investitionen in das Anlagevermögen wurden durch den vorhandenen Bankbestand sowie aus der laufenden Geschäftstätigkeit gedeckt. Die Finanzierung der Gesellschaft erfolgt mittel- und langfristig über das Eigenkapital.

3. Ertragslage

Die Gewinn- und Verlustrechnung setzt sich im Wesentlichen aus den folgenden Positionen zusammen:

Die Umsatzerlöse belaufen sich auf 500 T€ (Vorjahr 491 T€). Diese enthalten im Wesentlichen Auflösungen der empfangenen Ertragszuschüsse 56 T€ (Vorjahr 62 T€) und Pachtentgelte 434 T€ (Vorjahr 421 T€). Die Abschreibungen in Höhe von 206 T€ (Vorjahr 203 T€) sind planmäßige Abschreibungen im Sachanlagevermögen. Die sonstigen betrieblichen Aufwendungen sind mit 24 T€ (Vorjahr 23 T€) konstant geblieben. Sie enthalten im Wesentlichen Betriebsführungsentgelte und Rückstellungszuführungen. Die Steuern vom Einkommen und vom Ertrag enthalten passive latente Steuern in Höhe von 21 T€ (Vorjahr 21 T€). Die Gesellschaft hat im Jahr 2023 ein Betriebsergebnis in Höhe von 270 T€ (Vorjahr 264 T€) und einen Jahresüberschuss in Höhe von 239 T€ (Vorjahr 234 T€) erzielt.

Ausblick 2024

Die Gasnetz Gersthofen GmbH erwartet eine stabile Geschäftsentwicklung. Für das Geschäftsjahr 2024 wird ein Umsatz von rund 475,1 T€ erwartet. Das Jahresergebnis wird voraussichtlich bei 226,1 T€ liegen. Investitionen in Höhe von etwa 28,7 T€ sind geplant, insbesondere zur Instandhaltung und Erweiterung der Verteilungsanlagen.

Unternehmensrisiko

Die Gesellschaft übt das Eigentum und gegebenenfalls Rechte ab dem Beginn des Einlagestichtags aus. Mit diesem Eigentum gehen Gefahr, Nutzen und Lasten sowie die Verkehrssicherungspflichten vollumfänglich auf die Gasnetz Gersthofen GmbH über.

ofen über. Ab dem Übertragungszeitpunkt trägt die Gasnetz Gersthofen, ungeachtet der Rückverpachtung des Einbringungsgegenstandes, alle sich aus dem Eigentum und der Verpachtung des örtlichen Gasversorgungsnetzes im Stadtgebiet Gersthofen ergebenden Risiken. Diese Risiken sind auf der Grundlage des Pachtvertrages von der Pächterin für die Gasnetz Gersthofen als mitversicherte Gesellschaft im Rahmen und Umfang der jeweils geltenden Versicherungsbedingungen abgedeckt.

Bilanz

Alle Angaben in T€

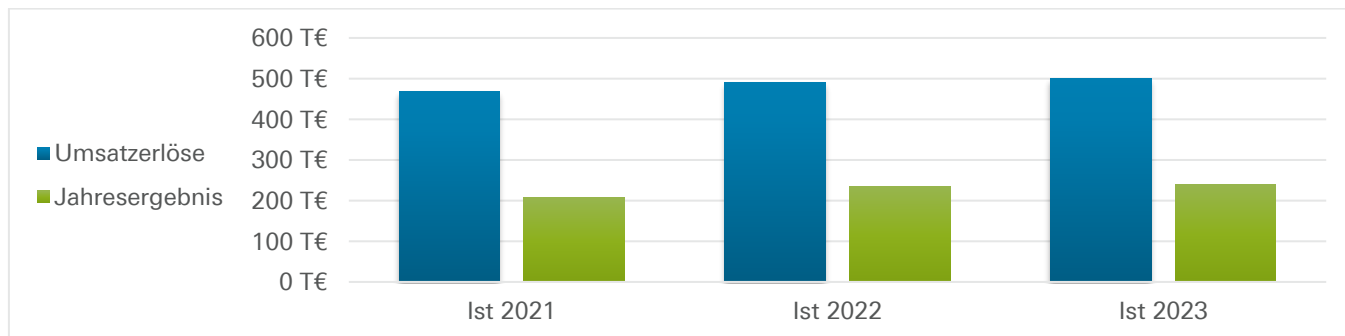
	Ist 2021	Ist 2022	Ist 2023
Aktiva			
Anlagevermögen	5.733	5.749	5.694
Sachanlagen	5.708	5.724	5.669
Finanzanlagen	25	25	25
Umlaufvermögen	224	311	461
Forderungen und sonstige Vermögensgegenstände	14	0	12
Kasse, Bankguthaben, Schecks	210	310	449
Bilanzsumme	5.957	6.060	6.154
Passiva			
Eigenkapital	5.390	5.524	5.663
Gezeichnetes Kapital	-	-	100
Kapitalanteile	100	100	4.602
Kapitalrücklage	4.602	4.602	-
Bilanzergebnis	688	822	961
dar.: Gewinnvortrag / Verlustvortrag	481	588	722
Sonderposten	25	25	25
Empfangene Ertragszuschüsse	438	376	320
Rückstellungen	11	12	10
Verbindlichkeiten	-	9	-
Passive latente Steuern	93	114	136
Bilanzsumme	5.957	6.060	6.154

Gewinn- und Verlustrechnung

Alle Angaben in T€

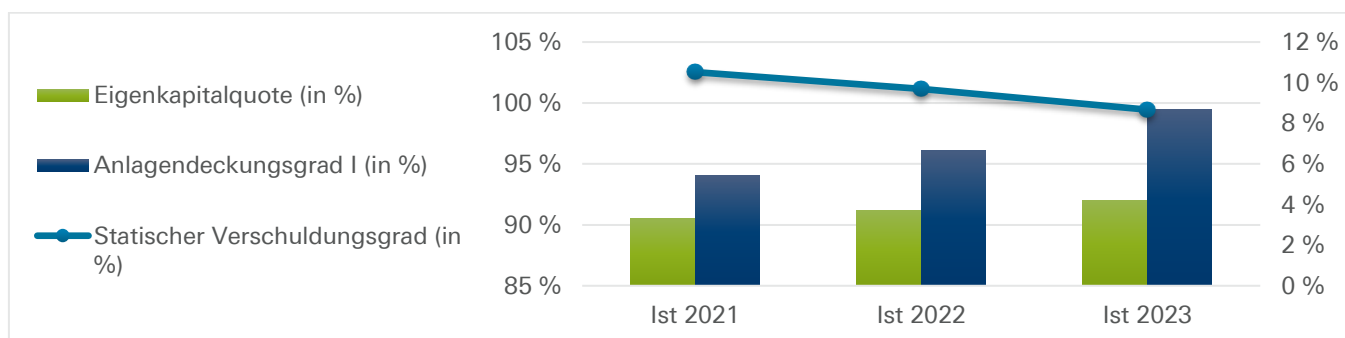
	Ist 2021	Ist 2022	Ist 2023
Umsatzerlöse	467	491	500
Sonstige betriebliche Erträge	-	0	0
Gesamtleistung	467	491	501
Materialaufwand	-	-	-
Rohergebnis	467	491	501
Personalaufwand	-	-	-
Sonstige betriebliche Aufwendungen	25	23	24
Abschreibungen	208	203	206
Sonstige Zinsen und ähnliche Erträge	0	0	-
Steuern vom Einkommen und Ertrag	26	30	31
Ergebnis nach Steuern	207	234	239
Jahresergebnis	207	234	239
Gewinnvortrag / Verlustvortrag VJ	481	588	722
Bilanzergebnis	688	822	961
Ausschüttung	100	100	-

Ergebniskennzahlen



	Ist 2021	Ist 2022	Ist 2023
Umsatzerlöse (T€)	467	491	500
Jahresergebnis (T€)	207	234	239
GK-Rentabilität (in %)	3,5	3,9	3,9
EK-Rentabilität (in %)	3,8	4,2	4,2

Bilanzkennzahlen



	Ist 2021	Ist 2022	Ist 2023
Eigenkapitalquote (in %)	90,5	91,2	92,0
Anlagendeckungsgrad I (in %)	94,0	96,1	99,5
Statischer Verschuldungsgrad (in %)	10,5	9,7	8,7

Gasnetz Gersthofen Verwaltung GmbH



Gegenstand des Unternehmens:

Gegenstand des Unternehmens ist die Übernahme der persönlichen Haftung und der Geschäftsführung als persönlich haftende geschäftsführende Gesellschafterin an der Gasnetz Gersthofen GmbH & Co. KG, Gersthofen.

Firmensitz:

Rathausplatz 1
86368 Gersthofen

Rechtsform:

GmbH

Gründungsdatum:

28.11.2016

Handelsregisternummer:

31063

Stammkapital:

25.000 €

Gesellschafter:

Gasnetz Gersthofen
GmbH & Co. KG 100,00%

Beteiligungsverhältnisse

Gesellschafter		Anteil
Gasnetz Gersthofen GmbH & Co. KG	100,00 %	25.000 €

Beteiligungen		Anteil
Gasnetz Gersthofen GmbH & Co. KG	100,00 %	0 €

Besetzung der Organe

Geschäftsführung	Mandatsart
Herr Anselm Pfitzmaier	Geschäftsführer/-in
Herr Bernhard Schinzel	Geschäftsführer/-in

Gesellschafterversammlung

Die Gesellschafterversammlung setzt sich aus Vertretern der oben genannten Gesellschafter zusammen

Geschäftsverlauf 2023

1. Vermögenslage

Die Bilanzsumme beträgt im Wirtschaftsjahr 2023 34,4 T€ (Vorjahr: 34,3 T€).

2. Finanzlage

Es erfolgt kein Ausweis der Cash-Flow-Entwicklung.

3. Ertragslage

Das Jahresergebnis beträgt im Wirtschaftsjahr 2023 1,1 T€ (Vorjahr: 1,1 T€).

Ausblick 2024

Für das Geschäftsjahr 2024 wird kein Umsatz erwartet, da die Gesellschaft keine operative Geschäftstätigkeit ausübt. Das Jahresergebnis wird voraussichtlich bei rund 1,1 T€ liegen und sich aus geringfügigen Erträgen und Aufwendungen zusammensetzen.

Die Gesellschaft wird weiterhin ausschließlich verwaltende Funktionen im Rahmen ihrer Komplementärstellung bei der Gasnetz Gersthofen GmbH & Co. KG wahrnehmen. Die wirtschaftliche Entwicklung wird als stabil eingeschätzt.

Unternehmensrisiko

Durch die Komplementärstellung der Gasnetz Gersthofen Verwaltung GmbH bei der Gasnetz Gersthofen GmbH & Co. KG werden die Chancen und Risiken der künftigen Entwicklung maßgeblich beeinflusst.

Bilanz

Alle Angaben in T€

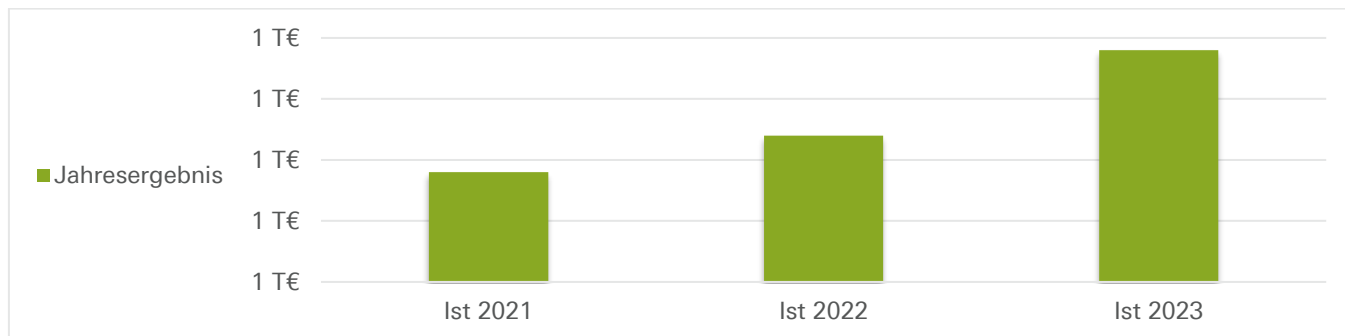
	Ist 2021	Ist 2022	Ist 2023
Aktiva			
Umlaufvermögen	33	34	34
Kasse, Bankguthaben, Schecks	33	34	34
Bilanzsumme	33	34	34
Passiva			
Eigenkapital	30	31	33
Gezeichnetes Kapital	-	-	25
Kapitalanteile	25	25	-
Bilanzergebnis	5	6	8
dar.: Gewinnvortrag / Verlustvortrag	4	5	6
Rückstellungen	2	2	2
Verbindlichkeiten	0	0	0
Bilanzsumme	33	34	34

Gewinn- und Verlustrechnung

Alle Angaben in T€

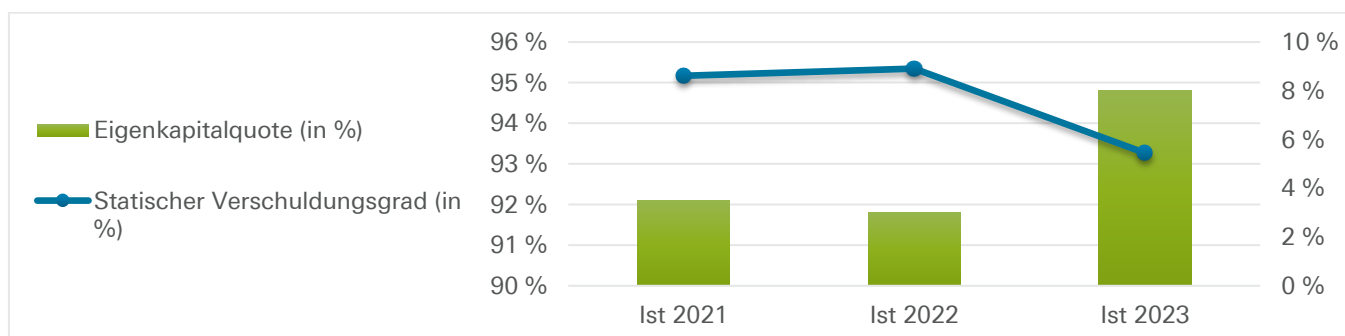
	Ist 2021	Ist 2022	Ist 2023
Umsatzerlöse	-	-	-
Sonstige betriebliche Erträge	4	4	4
Gesamtleistung	4	4	4
Materialaufwand	-	-	-
Rohergebnis	4	4	4
Personalaufwand	-	-	-
Sonstige betriebliche Aufwendungen	3	3	3
Steuern vom Einkommen und Ertrag	0	0	0
Ergebnis nach Steuern	1	1	1
Jahresergebnis	1	1	1
Gewinnvortrag / Verlustvortrag VJ	4	5	6
Bilanzergebnis	5	6	8

Ergebniskennzahlen



	Ist 2021	Ist 2022	Ist 2023
Umsatzerlöse (T€)	-	-	-
Jahresergebnis (T€)	1	1	1
GK-Rentabilität (in %)	3,2	3,1	3,3
EK-Rentabilität (in %)	3,4	3,4	3,5

Bilanzkennzahlen



	Ist 2021	Ist 2022	Ist 2023
Statischer Verschuldungsgrad (in %)	8,6	8,9	5,5
Eigenkapitalquote (in %)	92,1	91,8	94,8

Gasnetz Günzburg GmbH und Co KG

**Firmensitz:**

Heidenheimerstr. 4
89312 Günzburg

Rechtsform:

GmbH

Gründungsdatum:

01.08.2013

Handelsregisternummer:

12459

Kommanditeinlage:

10.000 €

Komplementäreinlage:

0 €

Kommanditist/-en:

Stadtwerke Günzburg 51,00%
energie schwaben gmbH 49,00%

Komplementär/-in:

Gasnetz Günzburg Verwaltungs
GmbH

Gegenstand des Unternehmens:

Gegenstand des Unternehmens der Gesellschaft im Rahmen ihrer kommunalen Aufgabenerfüllung ist die Versorgung der Bevölkerung der Stadt Günzburg mit Gas, hierbei insbesondere die Planung, Errichtung, Betrieb, Wartung, Ausbau, Erwerb, Vermarktung und Nutzung von Netzanlagen und sonstigen Speicherungs- und Verteilungssystemen für Energie auf dem Gebiet der Stadt Günzburg sowie die Erbringung und Vermarktung von damit zusammenhängenden, gegebenenfalls ergänzenden Dienstleistungen.

Die Gesellschaft ist im Rahmen der Vorgaben des Art. 87 der Gemeindeordnung für den Freistaat Bayern zu allen Geschäften und Maßnahmen berechtigt, die mit dem vorstehenden Geschäftszweck technisch oder wirtschaftlich im Zusammenhang stehen oder dienen oder diesem dienlich oder förderlich sind. Die Gesellschaft kann andere Unternehmen gleicher oder verwandter Art gründen, erwerben oder sich an ihnen beteiligen.

Beteiligungsverhältnisse

Kommanditist/-en		Anteil
Stadtwerke Günzburg	51,00 %	5.100 €
energie schwaben gmbH	49,00 %	4.900 €

Komplementär/-in		Anteil
Gasnetz Günzburg Verwaltungs GmbH	100,00 %	0,00 €

Das Unternehmen selbst hält keine Beteiligungen.

Besetzung der Organe

Geschäftsführung	Mandatsart
persönlich haftende Gesellschafterin	Komplementär/-in

Aufsichtsrat	Mandatsart
Herr Gerhard Jauernig	Vorsitzende(r)

Herr Dirk Weimann	stellvertretende(r) Vorsitzende(r)
Frau Stephanie Denzler	Mitglied
Herr Günter Renz	Mitglied
Herr Uwe Sommer	Mitglied
Herr Erhard Uhl	Mitglied

Gesellschafterversammlung

Mandatsart

Die Gesellschafterversammlung setzt sich aus Vertretern der oben genannten Gesellschafter zusammen

Geschäftsverlauf 2023

1. Vermögenslage

Die Bilanzsumme im Wirtschaftsjahr 2023 beträgt 7.828 T€ (Vorjahr: 8.031 T€).

2. Finanzlage

Der Cashflow aus der laufenden Geschäftstätigkeit beträgt im Geschäftsjahr 2023 415 T€ (Vorjahr: 640 T€).

3. Ertragslage

Das Unternehmen erhielt für die Verpachtung des Gasnetzes in Günzburg für das Geschäftsjahr 2023 ein Pachtentgelt in Höhe von 617 T€ (Vorjahr: 636 T€).

Ausblick 2024

Für das Geschäftsjahr 2024 wird ein Umsatz von rund 737 T€ erwartet. Das Jahresergebnis wird voraussichtlich bei 291 T€ liegen. Investitionen in Höhe von etwa 333 T€ sind geplant, insbesondere zur Instandhaltung und Erweiterung der Netzinfrastruktur.

Die Gasnetz Günzburg GmbH erwartet eine stabile Geschäftsentwicklung.

Unternehmensrisiko

Durch die Rückverpachtung des Gasnetzes an die schwaben netz gmbh besteht für die Gesellschaft ein mittelbares Risiko im Zusammenhang mit dem operativen Geschäft.

Bilanz

Alle Angaben in T€

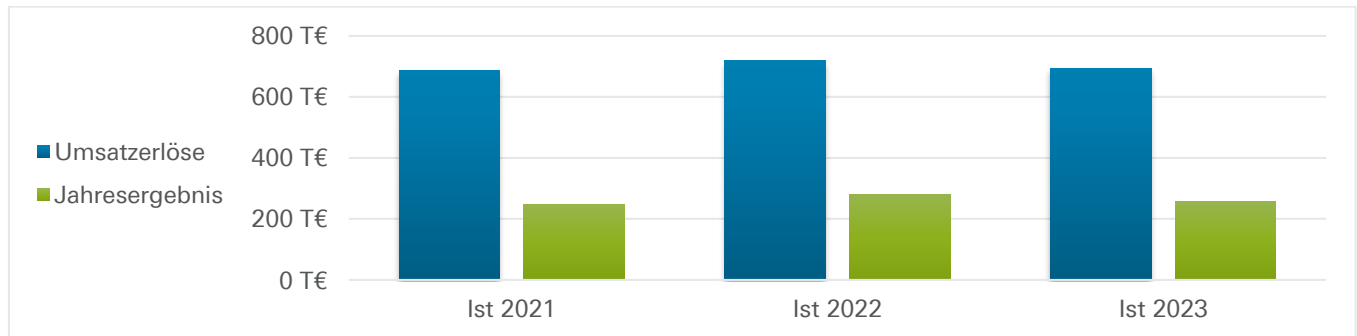
	Ist 2021	Ist 2022	Ist 2023
Aktiva			
Anlagevermögen	7.818	7.904	7.714
Sachanlagen	7.818	7.904	7.714
Umlaufvermögen	67	127	114
Forderungen und sonstige Vermögensgegenstände	49	-	26
Kasse, Bankguthaben, Schecks	18	127	88
Bilanzsumme	7.885	8.031	7.828
Passiva			
Eigenkapital	4.312	4.492	4.550
Gezeichnetes Kapital	-	-	10
Kapitalanteile	10	10	-
Kapitalrücklage	3.151	3.151	3.151
Bilanzergebnis	1.151	1.331	1.389
dar.: Gewinnvortrag / Verlustvortrag	902	1.051	1.131
Empfangene Ertragszuschüsse	853	801	731
Rückstellungen	74	75	66
Verbindlichkeiten	2.492	2.486	2.283
Passive latente Steuern	154	177	199
Bilanzsumme	7.885	8.031	7.828

Gewinn- und Verlustrechnung

Alle Angaben in T€

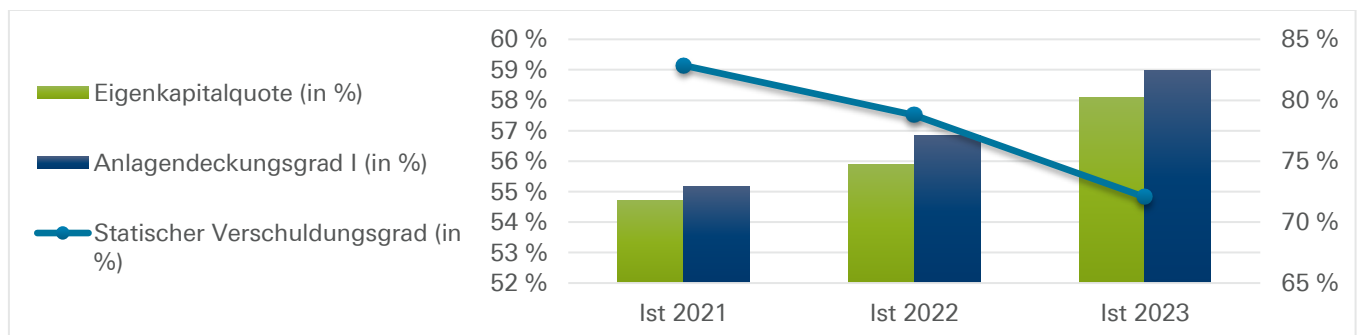
	Ist 2021	Ist 2022	Ist 2023
Umsatzerlöse	686	719	695
Gesamtleistung	686	719	695
Materialaufwand	-	-	-
Rohergebnis	686	719	695
Personalaufwand	-	-	-
Sonstige betriebliche Aufwendungen	40	39	42
Abschreibungen	312	316	316
Zinsen und ähnliche Aufwendungen	54	52	50
Steuern vom Einkommen und Ertrag	32	32	28
Ergebnis nach Steuern	249	280	258
Jahresergebnis	249	280	258
Gewinnvortrag / Verlustvortrag VJ	902	1.051	1.131
Bilanzergebnis	1.151	1.331	1.389
Ausschüttung	30	100	-

Ergebniskennzahlen



	Ist 2021	Ist 2022	Ist 2023
Umsatzerlöse (T€)	686	719	695
Jahresergebnis (T€)	249	280	258
GK-Rentabilität (in %)	3,8	4,1	3,9
EK-Rentabilität (in %)	5,8	6,2	5,7

Bilanzkennzahlen



	Ist 2021	Ist 2022	Ist 2023
Eigenkapitalquote (in %)	54,7	55,9	58,1
Anlagendeckungsgrad I (in %)	55,2	56,8	59,0
Statischer Verschuldungsgrad (in %)	82,9	78,8	72,1

Gasnetz Günzburg Verwaltungs GmbH

Firmensitz:

Heidenheimerstr. 4
89312 Günzburg

Rechtsform:

GmbH

Gründungsdatum:

21.06.2013

Handelsregisternummer:

15548

Stammkapital:

25.000 €

Gesellschafter

Stadtwerke Günzburg	51,00%
energie schwaben gmbH	49,00%

Gegenstand des Unternehmens:

Gegenstand des Unternehmens ist die Verwaltung des eigenen Vermögens sowie die Beteiligung als persönlich haftende Gesellschafterin an der Kommanditgesellschaft unter der Firma Gasnetz Günzburg GmbH & Co. KG und die Führung deren Geschäfte.

Beteiligungsverhältnisse

Gesellschafter		Anteil
Stadtwerke Günzburg	51,00 %	12.750 €
energie schwaben gmbH	49,00 %	12.250 €

Beteiligungen		Anteil
Gasnetz Günzburg GmbH und Co KG	100,00 %	0 €

Besetzung der Organe

Geschäftsführung	Mandatsart
Herr Lothar Böck	Geschäftsführer/-in
Herr Anselm Pfitzmaier	Geschäftsführer/-in

Gesellschafterversammlung

Die Gesellschafterversammlung setzt sich aus Vertretern der oben genannten Gesellschafter zusammen

Geschäftsverlauf 2023

1. Vermögenslage

Die Bilanzsumme erhöhte sich im Jahr 2023 auf 30,3 T€ (Vorjahr: 30,2 T€).

2. Finanzlage

Die Zahlungsfähigkeit war jederzeit gewährleistet. Liquiditätsengpässe sind weder eingetreten noch erwartet.

3. Ertragslage

Die Gesellschaft erzielte durch die Haftungsentschädigung (5 % vom Stammkapital) Einnahmen in Höhe von 1,3 T€ für das Wirtschaftsjahr 2023, dies entspricht der Planung für das Jahr 2023. Im Vergleich zum Vorjahr hat es keine Abweichungen gegeben. Zudem wurden die betrieblichen Aufwendungen in Höhe von 4,2 T€ (Vorjahr: 3,5 T€) gekürzt um die Kosten der Jahresabschlussprüfung in Höhe von 1,8 T€ (Vorjahr: 1,2 T€) an die Gasnetz Günzburg GmbH & Co. KG weiterberechnet. Die Abweichungen zum Vorjahr beruhen auf gestiegenen Kosten für die Jahresabschlussprüfung 2023.

Ausblick 2024

Für das Geschäftsjahr 2024 wird kein Umsatz erwartet, da die Gesellschaft keine operative Geschäftstätigkeit ausübt. Das Jahresergebnis wird voraussichtlich bei –0,5 T€ liegen.

Die Gesellschaft wird weiterhin ausschließlich verwaltende Funktionen im Rahmen ihrer Komplementärstellung bei der Gasnetz Günzburg GmbH & Co. KG wahrnehmen. Die wirtschaftliche Entwicklung wird als stabil eingeschätzt, wobei das Ergebnis durch laufende Verwaltungskosten beeinflusst wird.

Unternehmensrisiko

Die Gesellschaft ist in ihrer zukünftigen Entwicklung und Existenz unmittelbar an die Entwicklung der Gasnetz Günzburg GmbH & Co. KG, Günzburg, gebunden.

Bilanz

Alle Angaben in T€

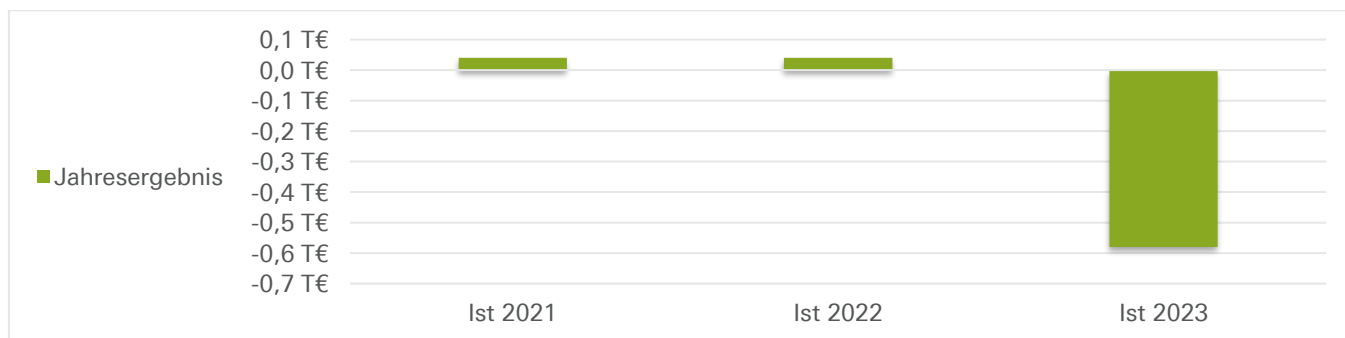
	Ist 2021	Ist 2022	Ist 2023
Aktiva			
Umlaufvermögen	30	30	30
Kasse, Bankguthaben, Schecks	30	30	30
Bilanzsumme	30	30	30
Passiva			
Eigenkapital	29	29	28
Gezeichnetes Kapital	-	-	25
Kapitalanteile	25	25	-
Kapitalrücklage	3	3	3
Bilanzergebnis	1	1	0
dar.: Gewinnvortrag / Verlustvortrag	1	1	1
Rückstellungen	1	1	2
Verbindlichkeiten	0	0	0
Bilanzsumme	30	30	30

Gewinn- und Verlustrechnung

Alle Angaben in T€

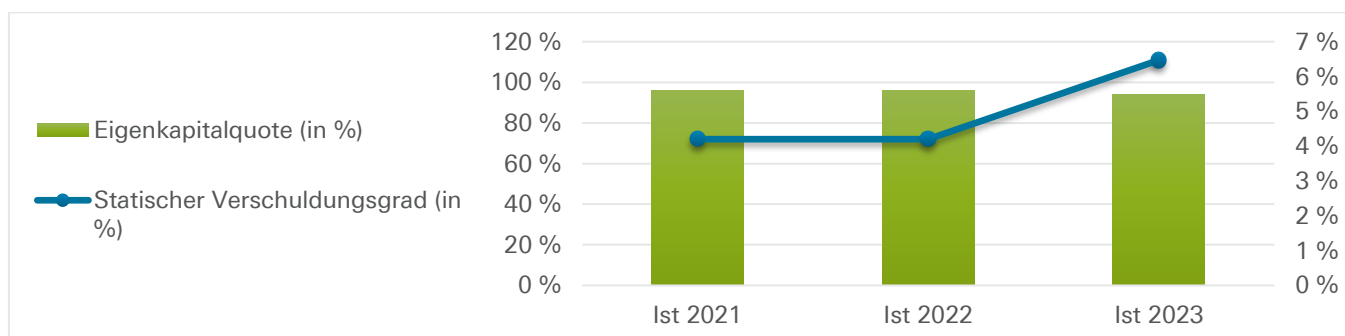
	Ist 2021	Ist 2022	Ist 2023
Umsatzerlöse	-	-	-
Sonstige betriebliche Erträge	4	4	4
Gesamtleistung	4	4	4
Materialaufwand	-	-	-
Rohergebnis	4	4	4
Personalaufwand	-	-	-
Sonstige betriebliche Aufwendungen	4	4	4
Steuern vom Einkommen und Ertrag	0	0	-
Ergebnis nach Steuern	0	0	-1
Jahresergebnis	0	0	-1
Gewinnvortrag / Verlustvortrag VJ	1	1	1
Bilanzergebnis	1	1	0

Ergebniskennzahlen



	Ist 2021	Ist 2022	Ist 2023
Umsatzerlöse (T€)	-	-	-
Jahresergebnis (T€)	0	0	-1
GK-Rentabilität (in %)	0,1	0,1	-1,9
EK-Rentabilität (in %)	0,1	0,1	-2,0

Bilanzkennzahlen



	Ist 2021	Ist 2022	Ist 2023
Eigenkapitalquote (in %)	96,0	96,0	93,9
Statischer Verschuldungsgrad (in %)	4,2	4,2	6,5

Gasnetze Kempten Sonthofen GmbH

**Firmensitz:**

Am Alten Bahnhof 10
87527 Sonthofen

Rechtsform:

GmbH

Gründungsdatum:

09.07.2019

Handelsregisternummer:

14788

Stammkapital:

25.000 €

Gesellschafter:

energie schwaben gmbH	50,00%
Allgäuer Überlandwerk GmbH	35,00%
Allgäuer Kraftwerke GmbH	15,00%

Gegenstand des Unternehmens:

Das Unternehmen stellt durch die Übernahme, das Haben und Halten, der Betrieb, die Instandhaltung und der Ausbau sowie die Verpachtung der Gasversorgungsnetze im Gebiet der Städte Kempten und Sonthofen die Gasversorgung in den genannten Gebieten sicher. Seit dem 01. Juli 2019 wird das Gasversorgungsnetz an die schwaben netz gmbh verpachtet.

Beteiligungsverhältnisse

Gesellschafter		Anteil
energie schwaben gmbH	50,00 %	12.500 €
Allgäuer Überlandwerk GmbH	35,00 %	8.750 €
Allgäuer Kraftwerke GmbH	15,00 %	3.750 €

Das Unternehmen selbst hält keine Beteiligungen.

Besetzung der Organe

Geschäftsführung	Mandatsart
Herr Dr. Hubert Lechner	Geschäftsführer/-in
Herr Anselm Pfitzmaier	Geschäftsführer/-in

Gesellschafterversammlung

Die Gesellschafterversammlung setzt sich aus Vertretern der oben genannten Gesellschafter zusammen

Geschäftsverlauf 2023

1. Vermögenslage

Die Bilanzsumme beträgt im Wirtschaftsjahr 2023 19.702 T€ (Vorjahr: 19.648 T€).

2. Finanzlage

Der Cashflow aus der laufenden Geschäftstätigkeit beträgt im Geschäftsjahr 2023 1.384 T€ (Vorjahr: 1.345 T€).

3. Ertragslage

Die Umsatzerlöse weisen im Jahr 2023 eine Höhe von 1.645 T€ (Vorjahr: 1.642 T€) auf. Das Jahresergebnis beträgt 416 T€ (Vorjahr: 475 T€).

Ausblick 2024

Für das Geschäftsjahr 2024 wird ein Umsatz von rund 1.768 T€ erwartet. Das Jahresergebnis wird voraussichtlich bei 585 T€ liegen. Investitionen in Höhe von etwa 516 T€ sind geplant, insbesondere zur Instandhaltung und Erweiterung der Netzinfrastruktur.

Unternehmensrisiko

Bestandsgefährdende Risiken sind nicht erkennbar und werden im Rahmen des Beteiligungsmanagement überwacht.

Bilanz

Alle Angaben in T€

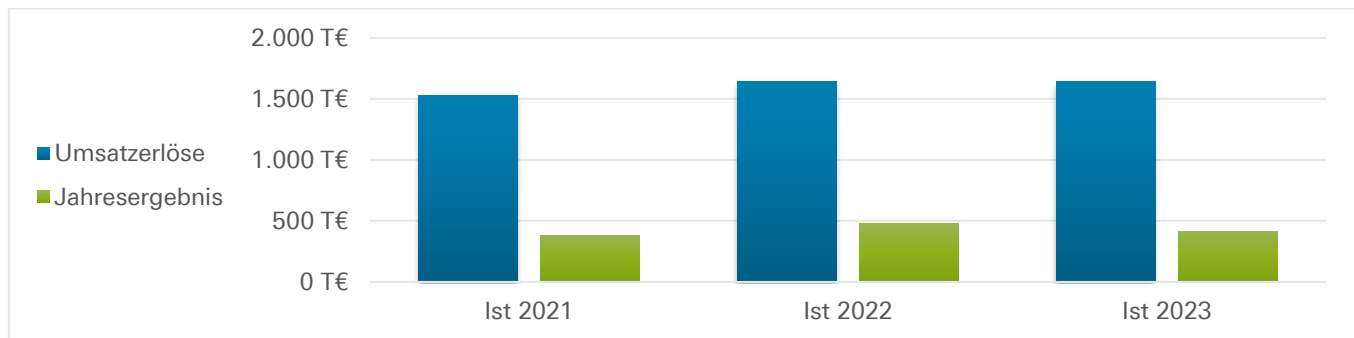
	Ist 2021	Ist 2022	Ist 2023
Aktiva			
Anlagevermögen	19.555	19.613	19.546
Sachanlagen	19.555	19.613	19.546
Umlaufvermögen	422	35	156
Forderungen und sonstige Vermögensgegenstände	398	-	28
Kasse, Bankguthaben, Schecks	24	35	128
Bilanzsumme	19.977	19.648	19.702
Passiva			
Eigenkapital	9.721	10.196	10.612
Gezeichnetes Kapital	25	25	25
Kapitalrücklage	8.500	8.500	8.500
Gewinnvortrag / Verlustvortrag	812	1.196	-
Jahresergebnis	384	475	-
Bilanzergebnis	-	-	2.087
dar.: Gewinnvortrag / Verlustvortrag	-	-	1.671
Empfangene Ertragszuschüsse	1.754	1.598	1.438
Rückstellungen	88	131	88
Verbindlichkeiten	8.414	7.723	7.564
Bilanzsumme	19.977	19.648	19.702

Gewinn- und Verlustrechnung

Alle Angaben in T€

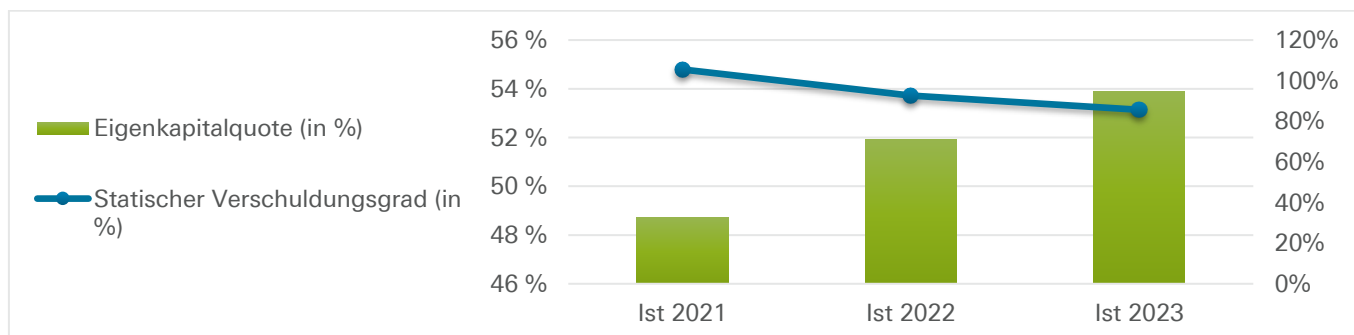
	Ist 2021	Ist 2022	Ist 2023
Umsatzerlöse	1.527	1.643	1.645
Gesamtleistung	1.527	1.643	1.645
Materialaufwand	32	40	40
Rohergebnis	1.495	1.603	1.605
Personalaufwand	-	-	-
Sonstige betriebliche Aufwendungen	13	11	9
Abschreibungen	867	852	905
Zinsen und ähnliche Aufwendungen	73	70	67
Steuern vom Einkommen und Ertrag	158	195	208
Ergebnis nach Steuern	384	475	416
Jahresergebnis	384	475	416
Gewinnvortrag / Verlustvortrag VJ	-	-	1.671
Bilanzergebnis	-	-	2.087

Ergebniskennzahlen



	Ist 2021	Ist 2022	Ist 2023
Umsatzerlöse (T€)	1.527	1.643	1.645
Jahresergebnis (T€)	384	475	416
GK-Rentabilität (in %)	2,3	2,8	2,4
EK-Rentabilität (in %)	3,9	4,7	3,9

Bilanzkennzahlen



	Ist 2021	Ist 2022	Ist 2023
Eigenkapitalquote (in %)	48,7	51,9	53,9
Statischer Verschuldungsgrad (in %)	105,5	92,7	85,7

KSA GmbH

Firmensitz:

Friedberger Str. 43
86161 Augsburg

Rechtsform:

GmbH

Gründungsdatum:

15.10.2010

Handelsregisternummer:

25586

Stammkapital:

25.000 €

Gesellschafter:

Augsburger Localbahn GmbH	51,00%
Transdev GmbH	49,00%

Gegenstand des Unternehmens:

Die KSA GmbH ist Komplementärin der KSI GmbH & Co. KG. Gegenstand des Unternehmens ist die Beteiligung als persönlich haftende geschäftsführende Gesellschafterin an der KSI GmbH & Co. KG.

Beteiligungsverhältnisse

Gesellschafter		Anteil
Augsburger Localbahn GmbH	51,00 %	12.750 €
Transdev GmbH	49,00 %	12.250 €

Beteiligungen		Anteil
KSI GmbH & Co. KG, Augsburg	100,00 %	0 €

Besetzung der Organe

Geschäftsführung	Mandatsart
Herr Michael Mayinger	Geschäftsführer/-in

Gesellschafterversammlung
Die Gesellschafterversammlung setzt sich aus Vertretern der oben genannten Gesellschafter zusammen

Geschäftsverlauf 2023

1. Vermögenslage

Die Bilanzsumme der KSA GmbH ist im Geschäftsjahr 2023 um 1 T€ auf 40 T€ (Vj. 39 T€) gestiegen. Auf der Aktivseite ist dies im Wesentlichen auf eine Zunahme der liquiden Mittel zurückzuführen. Auf der Passivseite erhöhte sich das Eigenkapital aufgrund des Jahresüberschusses um rd. 1 T€ auf 39 T€ (Vj. 38 T€).

2. Finanzlage

Die liquiden Mittel haben sich im Geschäftsjahr 2023 um 1 T€ auf 38 T€ (Vj. 37 T€) erhöht. Die KSA GmbH ist persönlich haftende Gesellschafterin (Komplementärin) der KSI GmbH & Co. KG, Augsburg, und übt keine eigene Geschäftstätigkeit aus.

3. Ertragslage

Die KSA GmbH ist Komplementärin der KSI GmbH & Co. KG, Augsburg. Eine operative Geschäftstätigkeit wird nicht ausgeübt. Die Umsatzerlöse betreffen die Haftungsvergütung sowie den Ersatz von Auslagen der Gesellschaft (Erstellung Jahresabschluss). Die KSA GmbH schließt das Geschäftsjahr 2023 mit einem Jahresüberschuss in Höhe von 1 T€ (Vj. 1 T€) ab.

Ausblick 2024

Die KSA GmbH ist Komplementärin der KSI GmbH & Co. KG, Augsburg. Eine operative Geschäftstätigkeit wird nicht ausgeübt.

Unternehmensrisiko

Die KSA GmbH ist Komplementärin der KSI GmbH & Co. KG, Augsburg. Eine operative Geschäftstätigkeit wird nicht ausgeübt.

Bilanz

Alle Angaben in T€

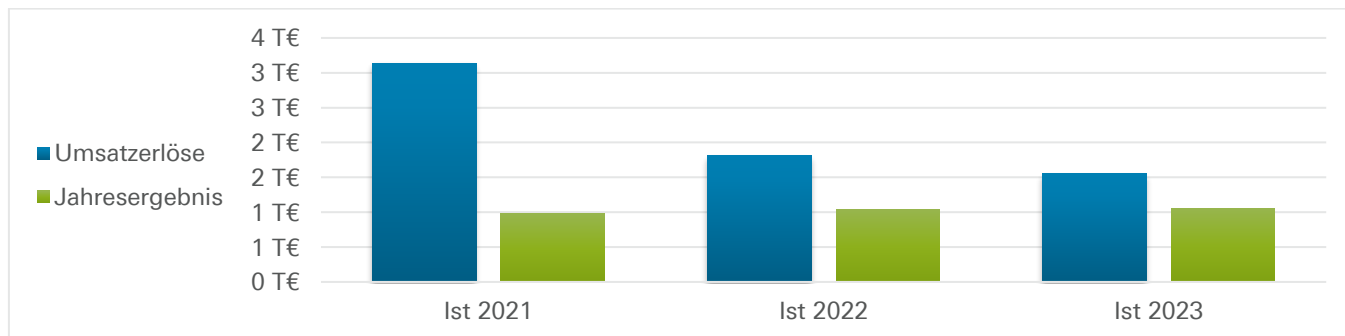
	Ist 2021	Ist 2022	Ist 2023
Aktiva			
Umlaufvermögen	39	39	40
Forderungen und sonstige Vermögensgegenstände	4	2	2
Kasse, Bankguthaben, Schecks	34	37	38
Bilanzsumme	39	39	40
Passiva			
Eigenkapital	37	38	39
Gezeichnetes Kapital	25	25	25
Gewinnvortrag / Verlustvortrag	11	12	-
Jahresergebnis	1	1	-
Bilanzergebnis	-	-	14
dar.: Gewinnvortrag / Verlustvortrag	-	-	13
Rückstellungen	0	0	0
Verbindlichkeiten	1	1	1
Bilanzsumme	39	39	40

Gewinn- und Verlustrechnung

Alle Angaben in T€

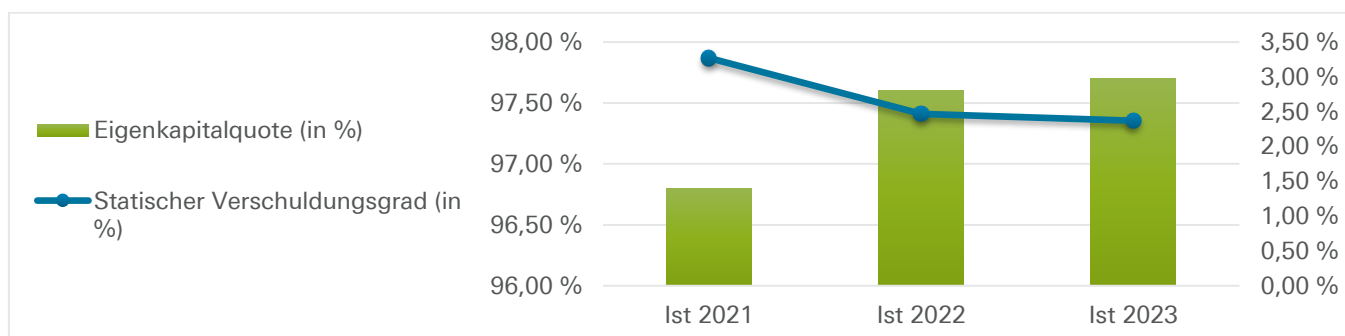
	Ist 2021	Ist 2022	Ist 2023
Umsatzerlöse	3	2	2
Sonstige betriebliche Erträge	-	-	0
Gesamtleistung	3	2	2
Materialaufwand	-	-	-
Rohergebnis	3	2	2
Personalaufwand	-	-	-
Sonstige betriebliche Aufwendungen	2	1	0
Steuern vom Einkommen und Ertrag	0	0	0
Ergebnis nach Steuern	1	1	1
Jahresergebnis	1	1	1
Gewinnvortrag / Verlustvortrag VJ	-	-	13
Bilanzergebnis	-	-	14

Ergebniskennzahlen



	Ist 2021	Ist 2022	Ist 2023
Umsatzerlöse (T€)	3	2	2
Jahresergebnis (T€)	1	1	1
GK-Rentabilität (in %)	2,5	2,7	2,6
EK-Rentabilität (in %)	2,6	2,7	2,7

Bilanzkennzahlen



	Ist 2021	Ist 2022	Ist 2023
Eigenkapitalquote (in %)	96,8	97,6	97,7
Statischer Verschuldungsgrad (in %)	3,3	2,5	2,4

KSI GmbH & Co. KG, Augsburg



Gegenstand des Unternehmens:

Gegenstand des Unternehmens ist der Erwerb eines Werkstattgrundstücks, die Errichtung einer Betriebswerkstatt auf dem Werkstattgrundstück und die Vermietung der Betriebswerkstatt.

Firmensitz:

Friedberger Str. 43
86161 Augsburg

Rechtsform:

GmbH & Co. KG

Gründungsdatum:

18.10.2010

Handelsregisternummer:

17096

Kommanditeinlage:

5.000.000 €

Komplementäreinlage:

0 €

Kommanditist/-en:

Augsburger Localbahn
GmbH 51,00%
Transdev GmbH 49,00%

Komplementär/-in:

KSA GmbH

Beteiligungsverhältnisse

Kommanditist/-en		Anteil
Augsburger Localbahn GmbH	51,00 %	2.550.000,00 €
Transdev GmbH	49,00 %	2.450.000,00 €

Komplementär/-in		Anteil
KSA GmbH	100,00 %	0,00 €

Das Unternehmen selbst hält keine Beteiligungen.

Besetzung der Organe

Geschäftsführung	Mandatsart
persönlich haftende Gesellschafterin	Komplementär/-in

Gesellschafterversammlung
Die Gesellschafterversammlung setzt sich aus Vertretern der oben genannten Gesellschafter zusammen

Geschäftsverlauf 2023

1. Vermögenslage

Die Bilanzsumme der KSI GmbH & Co. KG hat sich im Geschäftsjahr 2023 um 785 T€ auf 19.957 T€ (Vj. 20.742 T€) vermindert. Auf der Aktivseite ist dies im Wesentlichen auf den Rückgang des Anlagevermögens (-781 T€) zurückzuführen.

Auf der Passivseite sind die Verbindlichkeiten gegenüber Gesellschaftern um 505 T€ auf 2.854 T€ (Vj. 2.349 T€) gestiegen. Die Verbindlichkeiten gegenüber Kreditinstituten verminderten sich um 1.176 T€ gegenüber Vorjahr, wodurch sich der Rückgang der Bilanzsumme auf der Passivseite erklärt. Die Eigenkapitalquote erhöhte sich infolge der verminderten Bilanzsumme von 24,1 % im Vorjahr auf 25,0 % zum Bilanzstichtag 31. Dezember 2023.

2. Finanzlage

Die liquiden Mittel haben sich im Geschäftsjahr 2023 um 78 T€ auf 394 T€ (Vj. 316 T€) erhöht. Weitere Angaben sind nicht möglich, da die Gesellschaft keinen Lagebericht aufstellt.

3. Ertragslage

Der Gesamtumsatz 2023 verminderte sich gegenüber dem Vorjahr um 75 T€ bzw. 4,0 % auf 1.773 T€. Der Materialaufwand verminderte sich im Geschäftsjahr 2023 um 1 T€ auf 88 T€ (Vj. 89 T€) im Wesentlichen durch geringere Aufwendungen für Roh-, Hilfs- und Betriebsstoffe. Die Abschreibungen haben sich im Vergleich zum Vorjahr um 128 T€ auf 816 T€ vermindert. Die sonstigen betrieblichen Aufwendungen lagen 2023 mit 47 T€ über dem Vorjahresniveau (Vj. 40 T€). Das Ergebnis vor Steuern lag bei 496 T€ und ist damit im Vorjahresvergleich gestiegen (+81 T€ zum Vj.). KSI hat im Geschäftsjahr 2023 einen Jahresüberschuss von 489 T€ (Vj. 408 T€) erwirtschaftet.

Ausblick 2024

Keine Angabe möglich, da kein Lagebericht aufgestellt wird.

Unternehmensrisiko

Keine Angabe möglich, da kein Lagebericht aufgestellt wird.

Bilanz

Alle Angaben in T€

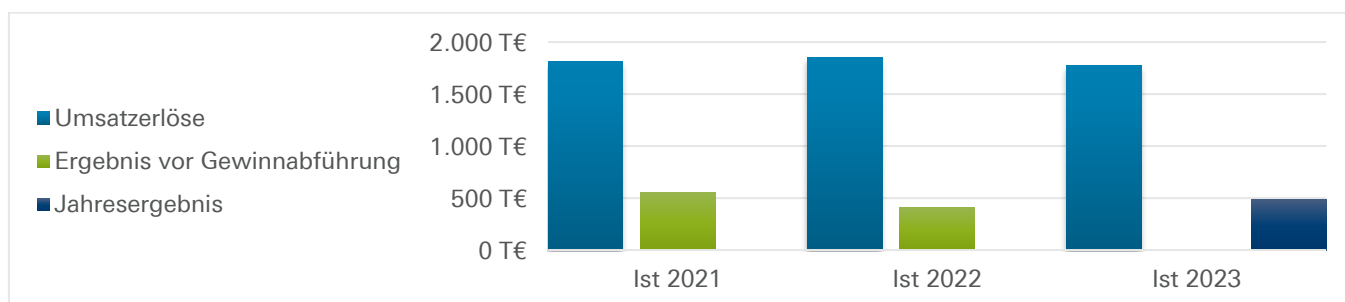
	Ist 2021	Ist 2022	Ist 2023
Aktiva			
Anlagevermögen	21.272	20.328	19.547
Sachanlagen	21.272	20.328	19.547
Umlaufvermögen	285	386	394
Forderungen und sonstige Vermögensgegenstände	13	70	-
Kasse, Bankguthaben, Schecks	272	316	394
Rechnungsabgrenzungsposten	41	28	16
Bilanzsumme	21.597	20.742	19.957
Passiva			
Eigenkapital	5.000	5.000	5.000
Kapitalanteile	5.000	5.000	5.000
Jahresergebnis	0	0	-
Bilanzergebnis	-	-	0
Rückstellungen	120	20	12
Verbindlichkeiten	14.615	13.883	13.239
Rechnungsabgrenzungsposten	1.862	1.839	1.706
Bilanzsumme	21.597	20.742	19.957

Gewinn- und Verlustrechnung

Alle Angaben in T€

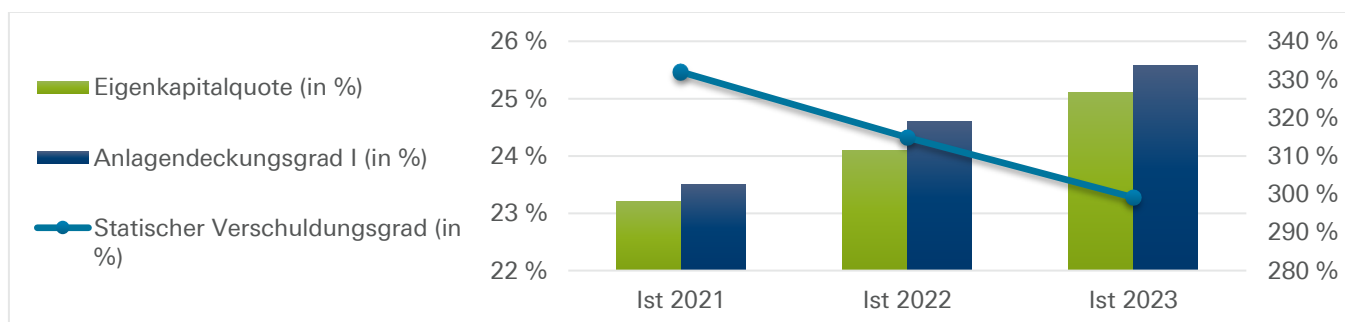
	Ist 2021	Ist 2022	Ist 2023
Umsatzerlöse	1.809	1.848	1.773
Sonstige betriebliche Erträge	3	-	-
Gesamtleistung	1.811	1.848	1.773
Materialaufwand	59	89	88
Rohergebnis	1.752	1.760	1.685
Personalaufwand	-	-	-
Sonstige betriebliche Aufwendungen	49	40	47
Abschreibungen	768	944	816
Zinsen und ähnliche Aufwendungen	377	360	325
Ergebnis nach Steuern	558	415	496
Sonstige Steuern	7	7	7
Aufwendungen aus Gewinnabführung	551	408	-
Jahresergebnis	0	0	489
Zuführungen in die Rücklagen	-	-	489
Bilanzergebnis	-	-	0

Ergebniskennzahlen



	Ist 2021	Ist 2022	Ist 2023
Umsatzerlöse (T€)	1.809	1.848	1.773
Ergebnis vor Gewinnabführung (T€)	551	408	-
Jahresergebnis (T€)	0	0	489
GK-Rentabilität (in %)	4,3	3,7	4,1
EK-Rentabilität (in %)	11,0	8,2	9,8

Bilanzkennzahlen



	Ist 2021	Ist 2022	Ist 2023
Statischer Verschuldungsgrad (in %)	331,9	314,8	299,1
Eigenkapitalquote (in %)	23,2	24,1	25,1
Anlagendeckungsgrad I (in %)	23,5	24,6	25,6

Markstahler Rohrleitungsbau GmbH

Markstahler

Rohrleitungsbau GmbH

Firmensitz:

Mühlenstraße 8a
87647 Kraftisried

Rechtsform:

GmbH

Gründungsdatum:

12.04.1999

Handelsregisternummer:

6795

Stammkapital:

25.000 €

Gesellschafter:

energie schwaben gmbH	100,00%
Herr Christopher Geng (bis 29.10.2023)	25,00%

Gegenstand des Unternehmens:

- Der Gegenstand des Unternehmens ist die industrielle Verlegung von erdverlegten Rohrleitungen.
- Die Gesellschaft ist befugt, gleichartige oder ähnliche Unternehmen zu erwerben, zu pachten, sich an solchen zu beteiligen, deren persönliche Haftung und Vertretung zu übernehmen, Betriebsstätten und Zweigniederlassungen im In- und Ausland zu errichten sowie alle Geschäfte zu betreiben, die geeignet sind, um die Unternehmungen der Gesellschaft zu fördern.

Beteiligungsverhältnisse

Gesellschafter		Anteil
energie schwaben gmbH (bis 29.10.2023 Anteil = 75,00 %)	100,00 %	25.000 €
Herr Christopher Geng (bis 29.10.2023)	25,00 %	6.250 €

Das Unternehmen selbst hält keine Beteiligungen.

Besetzung der Organe

Geschäftsführung	Mandatsart
Herr Christopher Geng	Geschäftsführer/-in
Frau Martina Häusler	Geschäftsführer/-in

Gesellschafterversammlung

Die Gesellschafterversammlung setzt sich aus Vertretern der oben genannten Gesellschafter zusammen

Geschäftsverlauf 2023

1. Vermögenslage

Die Bilanzsumme beträgt zum 31.12.2023 5.506,4 T€ (VJ 4.664,8 T€).

2. Finanzlage

Es erfolgt kein Ausweis der Cashflow-Entwicklung im Jahresabschlussbericht. Zum 31.12.2023 liegen flüssige Mittel in Höhe von 13,3 T€ (VJ 481,4 T€) vor.

3. Ertragslage

Die Gesellschaft schloss das Geschäftsjahr 2023 mit einem negativen Jahresergebnis in Höhe von 120,5 T€. (Vorjahr: positives Jahresergebnis in Höhe von 53,5 T€). Die Umsatzerlöse betragen im Berichtszeitraum 11.400 T€. Im Vorjahr 2022 wurde demgegenüber ein Betrag in Höhe von 10.900 T€ ausgewiesen. Das entspricht einer Erhöhungsrate von 5,1 %.

Ausblick 2024

Für das Geschäftsjahr 2024 wird ein Umsatz von rund 7.700 T€ erwartet. Das Jahresergebnis wird voraussichtlich bei – 3.383 T€ liegen. Investitionen in Höhe von etwa 176 T€ sind geplant.

Unternehmensrisiko

Bereits im Laufe des Jahres 2022 waren erhebliche Auswirkungen auf den Energiesektor aufgrund der großen Wende im Bereich der Energie zu verzeichnen, die auch im Jahr 2023 weiter anhielten. Die Firma Markstahler GmbH hat darauf prompt reagiert und im Rahmen eines Forschungsprojektes bereits nach möglichen Alternativen gesucht. Geplant ist die Erweiterung der Heizungsinstallationen sowie Dienstleistungen im Bereich von Photovoltaikanlagen.

Bilanz

Alle Angaben in T€

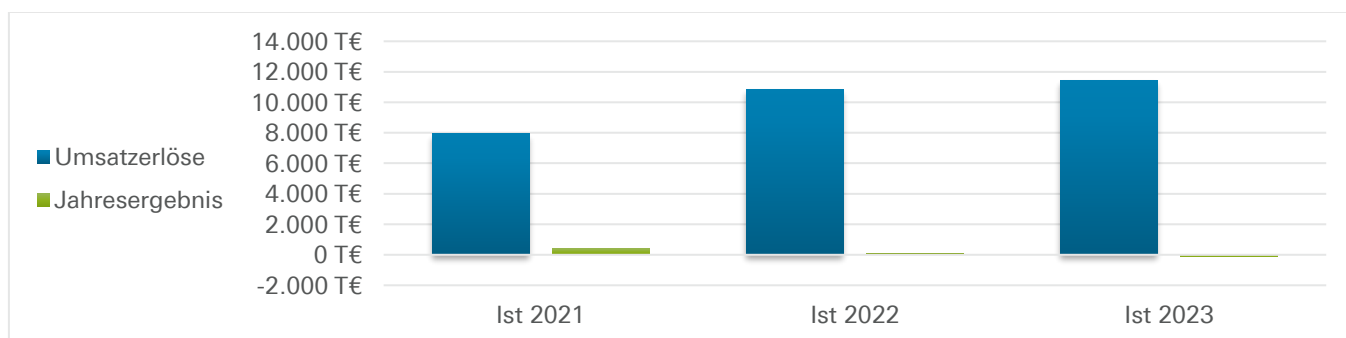
	Ist 2021	Ist 2022	Ist 2023
Aktiva			
Anlagevermögen	1.512	1.693	2.175
Immaterielle Vermögensgegenstände	46	29	10
Sachanlagen	1.465	1.664	2.165
Umlaufvermögen	1.883	2.935	3.298
Vorräte	160	564	474
Forderungen und sonstige Vermögensgegenstände	567	1.889	2.811
Kasse, Bankguthaben, Schecks	1.156	481	13
Rechnungsabgrenzungsposten	42	37	34
Bilanzsumme	3.437	4.665	5.506
Passiva			
Eigenkapital	2.075	1.768	1.648
Gezeichnetes Kapital	25	25	25
Kapitalanteile	-	-	199
Gewinnrücklagen	194	199	-
Bilanzergebnis	1.855	1.544	1.423
dar.: Gewinnvortrag / Verlustvortrag	1.493	1.495	1.544
Rückstellungen	378	310	351
Verbindlichkeiten	984	2.586	3.508
Bilanzsumme	3.437	4.665	5.506

Gewinn- und Verlustrechnung

Alle Angaben in T€

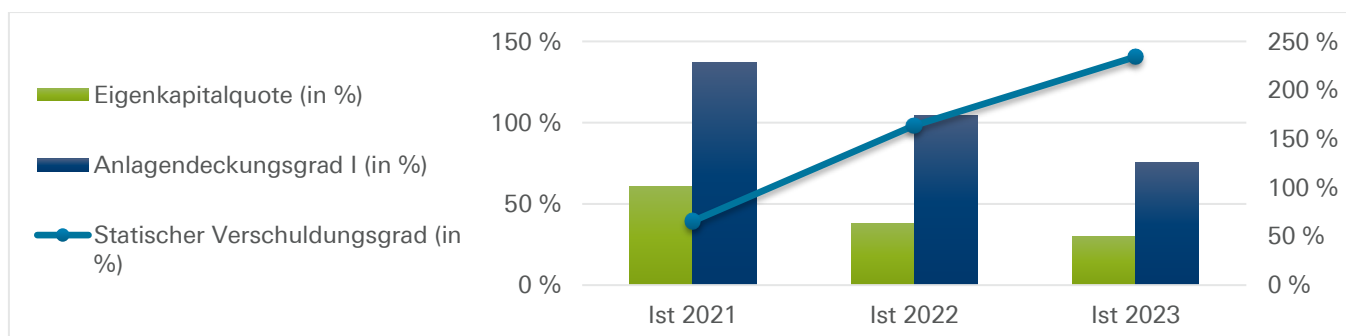
	Ist 2021	Ist 2022	Ist 2023
Umsatzerlöse	7.955	10.869	11.426
Bestandsveränderungen	18	349	-111
Andere aktivierte Eigenleistungen	4	14	4
Sonstige betriebliche Erträge	457	286	572
Gesamtleistung	8.434	11.517	11.891
Materialaufwand	3.719	6.120	6.281
Rohergebnis	4.716	5.397	5.610
Personalaufwand	2.654	3.294	3.601
Sonstige betriebliche Aufwendungen	1.056	1.550	1.661
Abschreibungen	445	470	569
Sonstige Zinsen und ähnliche Erträge	0	1	173
Zinsen und ähnliche Aufwendungen	3	0	152
Steuern vom Einkommen und Ertrag	144	19	-79
Ergebnis nach Steuern	414	65	-121
Sonstige Steuern	12	11	-
Jahresergebnis	402	53	-121
Zuführungen in die Rücklagen	40	5	-
Gewinnvortrag / Verlustvortrag VJ	1.493	1.495	1.544
Bilanzergebnis	1.855	1.544	1.423

Ergebniskennzahlen



	Ist 2021	Ist 2022	Ist 2023
Umsatzerlöse (T€)	7.955	10.869	11.426
Jahresergebnis (T€)	402	53	-121
GK-Rentabilität (in %)	11,8	1,1	0,6
EK-Rentabilität (in %)	19,4	3,0	-7,3

Bilanzkennzahlen



	Ist 2021	Ist 2022	Ist 2023
Eigenkapitalquote (in %)	60,4	37,9	29,9
Anlagendeckungsgrad I (in %)	137,2	104,4	75,8
Statischer Verschuldungsgrad (in %)	65,7	163,8	234,2

Mitarbeiterkennzahlen

	Ist 2023
Anzahl Mitarbeiter	49

MAXENERGY Austria Handels GmbH

**Firmensitz:**

Messestr. 11
A- 6850 Dornbirn

Rechtsform:

GmbH

Gründungsdatum:

22.03.2014

Handelsregisternummer:

413190h

Stammkapital:

35.000 €

Gesellschafter:

energie schwaben
gmbH 100,00%

Gegenstand des Unternehmens:

Gegenstand des Unternehmens ist der Handel mit Energie nebst Energiedienstleistungen in Deutschland und Österreich, und zwar die Belieferung von Erdgas und Strom, insbesondere über Internetplattformen.

Die Gesellschaft ist zu allen Handlungen, Geschäften und Maßnahmen berechtigt, die zur Erreichung des Geschäftszwecks geeignet oder nützlich erscheinen und nach allen einschlägigen Vorschriften zulässig sind.

Beteiligungsverhältnisse

Gesellschafter		Anteil
energie schwaben gmbH	100,00 %	35.000 €

Das Unternehmen selbst hält keine Beteiligungen.

Besetzung der Organe

Geschäftsführung	Mandatsart
Herr Bernd Neider	Geschäftsführer/-in

Generalversammlung

Die Generalversammlung setzt sich aus Vertretern der oben genannten Gesellschafter zusammen

Geschäftsverlauf 2023

1. Vermögenslage

Die Eigenkapitalquote veränderte sich von 47 % auf 28 %. Aufgrund des Anstiegs der Verbindlichkeiten und Rückstellungen betrug das Working Capital 12.124 T€. Die Finanzierung erfolgt ausschließlich durch Eigenkapital und Lieferantenkredite.

2. Finanzlage

Die Finanzlage der MAXENERGY Austria Handels GmbH ist stabil. Verbindlichkeiten werden stets innerhalb der Zahlungsziele ausgeglichen. Die Gesellschaft ist 2023 dem Cashpool beigetreten und legt den Großteil der Liquidität dort ein.

3. Ertragslage

Der Umsatz steigerte sich im Jahr 2023 auf 72.800 T€. Das EBIT lag bei 10.031 T€. Diese Entwicklung war durch die Beschaffungsbedingungen im Geschäftsjahr begründet. Das Jahr 2023 war weitgehend mit langfristigen Kontrakten eingedeckt.

Ausblick 2024

Für 2024 wird ein Umsatz von rund 80.535 T€ und ein Jahresergebnis von 5.500 T€ erwartet. Die Gesellschaft plant Investitionen in Höhe von 50 T€ und beschäftigt durchschnittlich 1,6 Mitarbeitende.

Unternehmensrisiko

Durch Bonitätsprüfungen privater Endverbraucher wird dem Risiko von Forderungsausfällen zuvorgekommen.

Bilanz

Alle Angaben in T€

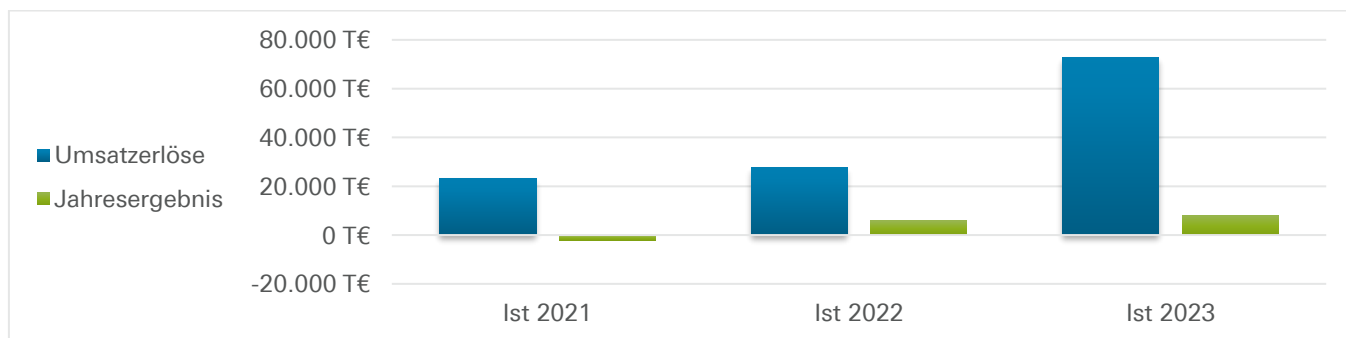
	Ist 2021	Ist 2022	Ist 2023
Aktiva			
Anlagevermögen	3	-	5
Immaterielle Vermögensgegenstände	3	-	-
Sachanlagen	-	-	5
Umlaufvermögen	6.291	16.201	43.020
Forderungen und sonstige Vermögensgegenstände	1.657	374	39.045
Kasse, Bankguthaben, Schecks	4.634	15.827	3.975
Rechnungsabgrenzungsposten	14	0	85
Aktive latente Steuern	896	32	-
Bilanzsumme	7.204	16.233	43.110
Passiva			
Eigenkapital	1.882	7.672	12.129
Gezeichnetes Kapital	35	35	35
Kapitalrücklage	4.000	4.000	4.000
Gewinnvortrag / Verlustvortrag	-	-	37
Jahresergebnis	-	-	8.057
Bilanzergebnis	-2.153	3.637	-
dar.: Gewinnvortrag / Verlustvortrag	-124	-2.153	-
Rückstellungen	2.884	4.257	13.890
Verbindlichkeiten	2.439	4.303	17.091
Bilanzsumme	7.204	16.233	43.110

Gewinn- und Verlustrechnung

Alle Angaben in T€

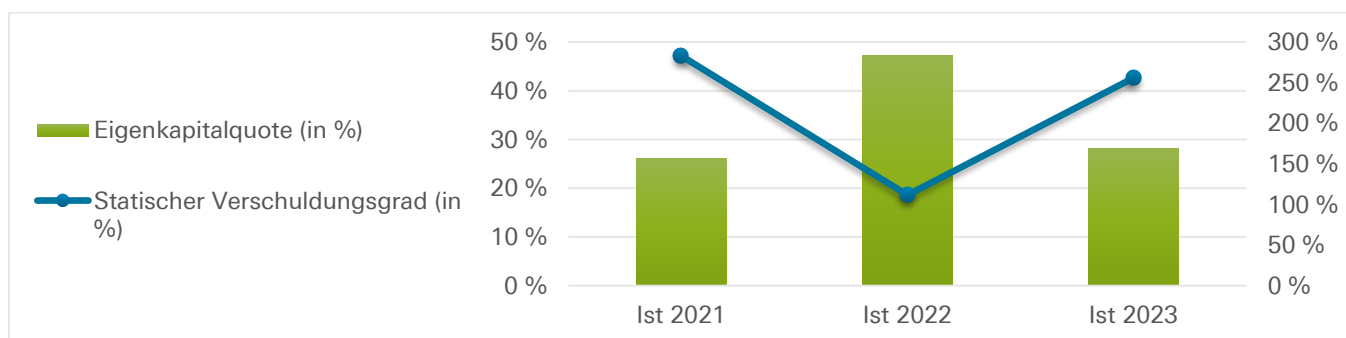
	Ist 2021	Ist 2022	Ist 2023
Umsatzerlöse	23.213	27.669	72.800
Sonstige betriebliche Erträge	149	1.016	792
Gesamtleistung	23.362	28.685	73.592
Materialaufwand	24.359	14.600	54.691
Rohergebnis	-997	14.085	18.901
Personalaufwand	66	46	65
Sonstige betriebliche Aufwendungen	1.651	6.316	8.798
Abschreibungen	7	3	8
Sonstige Zinsen und ähnliche Erträge	35	2	712
Zinsen und ähnliche Aufwendungen	8	12	0
Steuern vom Einkommen und Ertrag	-664	1.918	2.686
Ergebnis nach Steuern	-2.029	5.791	8.057
Jahresergebnis	-2.029	5.791	8.057
Gewinnvortrag / Verlustvortrag VJ	-124	-2.153	-
Bilanzergebnis	-2.153	3.637	-
Ausschüttung	-	-	3.600

Ergebniskennzahlen



	Ist 2021	Ist 2022	Ist 2023
Umsatzerlöse (T€)	23.213	27.669	72.800
Jahresergebnis (T€)	-2.029	5.791	8.057
GK-Rentabilität (in %)	-28,1	35,7	18,7
EK-Rentabilität (in %)	-107,8	75,5	66,4

Bilanzkennzahlen



	Ist 2021	Ist 2022	Ist 2023
Eigenkapitalquote (in %)	26,1	47,3	28,1
Statischer Verschuldungsgrad (in %)	282,8	111,6	255,4

Mitarbeiterkennzahlen

	Ist 2023
Anzahl Mitarbeiter	1

MAXENERGY GmbH

**Firmensitz:**

Max-Josef-Metzger-Str. 21
86157 Augsburg

Rechtsform:

GmbH

Gründungsdatum:

08.05.2008

Handelsregisternummer:

23426

Stammkapital:

77.000 €

Gesellschafter:

energie schwaben
gmbH 100,00%

Gegenstand des Unternehmens:

Gegenstand des Unternehmens ist der Handel mit Energie samt Energiedienstleistungen, und zwar die Belieferung von Endkunden mit Erdgas und Strom, insbesondere über Internetplattformen.

Die Gesellschaft ist zu allen Geschäften und Maßnahmen berechtigt, die zur Erreichung des Unternehmensgegenstands geeignet oder nützlich erscheinen. Sie kann sich hierbei insbesondere anderer Unternehmen bedienen, sich an ihnen beteiligen oder solche Unternehmen sowie Hilfs- und Nebenbetriebe errichten, erwerben oder pachten.

Beteiligungsverhältnisse

Gesellschafter		Anteil
energie schwaben gmbH	100,00 %	77.000 €

Das Unternehmen selbst hält keine Beteiligungen.

Besetzung der Organe

Geschäftsführung	Mandatsart
Herr Bernd Neider	Geschäftsführer/-in

Gesellschafterversammlung

Die Gesellschafterversammlung setzt sich aus Vertretern der oben genannten Gesellschafter zusammen

Geschäftsverlauf 2023

1. Vermögenslage

Zum 31. Dezember 2023 beträgt die Bilanzsumme 16.273 T€ (Vorjahr 9.602 T€). Die Eigenkapitalquote steigt auf 20,9 % (Vorjahr 10,8 %). Der Anstieg ist auf mehrere Faktoren zurückzuführen: das gute Jahresergebnis, deutlich höhere sonstige

Vermögensgegenstände (ab 2023 Einlagen durch Beitritt zum Cashpool) sowie deutlich höhere Rückstellungen (insbesondere für Netznutzung und CO₂-Abgabe).

2. Finanzlage

Die Finanzlage der Gesellschaft ist geordnet. Die Gesellschaft ist 2023 dem Cashpool beigetreten und legt den Großteil der Liquidität dort ein. Sämtliche Auszahlungen für Investitionen konnten durch Eigenmittel gedeckt werden.

3. Ertragslage

Für das Geschäftsjahr beträgt der Jahresüberschuss 2.368 T€ (Vorjahr 716 T€). Die Zunahme ist im Wesentlichen auf deutlich höhere Margen und die Entwicklung der Beschaffungsbedingungen im Geschäftsjahr zurückzuführen.

Ausblick 2024

Für 2024 wird ein Umsatz von rund 54.171 T€ und ein Jahresergebnis von 796 T€ erwartet. Die Gesellschaft plant Investitionen in Höhe von 25,5 T€ und beschäftigt durchschnittlich 25,5 Mitarbeitende.

Unternehmensrisiko

Für die Einschätzung der gesamten, konsolidierten Risikosituation werden alle wesentlichen Einzelrisiken betrachtet. Existenzbedrohende Risiken sind aus heutiger Sicht für die absehbare Zukunft nicht zu erkennen

Bilanz

Alle Angaben in T€

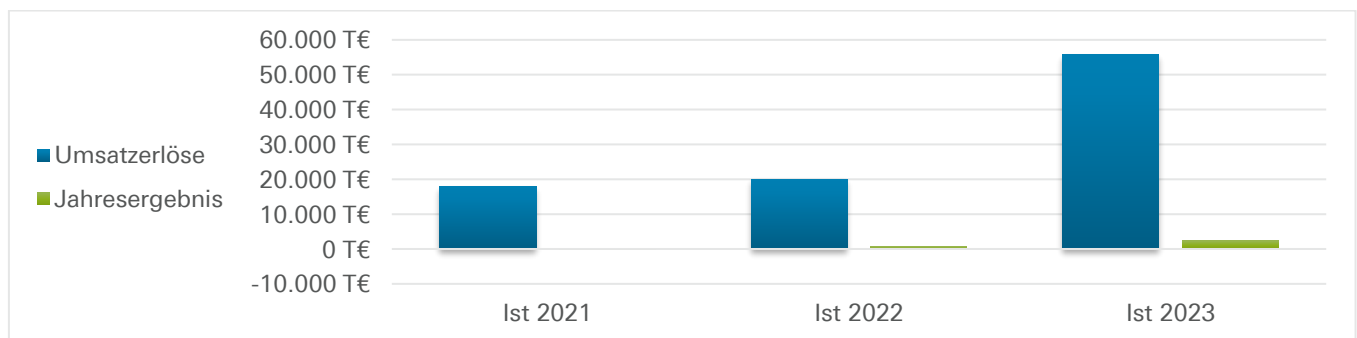
	Ist 2021	Ist 2022	Ist 2023
Aktiva			
Anlagevermögen	142	113	197
Immaterielle Vermögensgegenstände	10	-	-
Sachanlagen	131	113	197
Umlaufvermögen	1.985	9.077	15.850
Forderungen und sonstige Vermögensgegenstände	988	3.722	15.819
Kasse, Bankguthaben, Schecks	997	5.354	31
Rechnungsabgrenzungsposten	19	23	23
Aktive latente Steuern	733	389	203
Bilanzsumme	2.879	9.602	16.273
Passiva			
Eigenkapital	321	1.037	3.405
Gezeichnetes Kapital	77	77	77
Kapitalrücklage	1.686	1.686	1.686
Gewinnvortrag / Verlustvortrag	-1.293	-1.442	-
Jahresergebnis	-149	716	-
Bilanzergebnis	-	-	1.642
dar.: Gewinnvortrag / Verlustvortrag	-	-	-726
Rückstellungen	2.041	4.767	8.817
Verbindlichkeiten	516	3.798	4.051
Bilanzsumme	2.879	9.602	16.273

Gewinn- und Verlustrechnung

Alle Angaben in T€

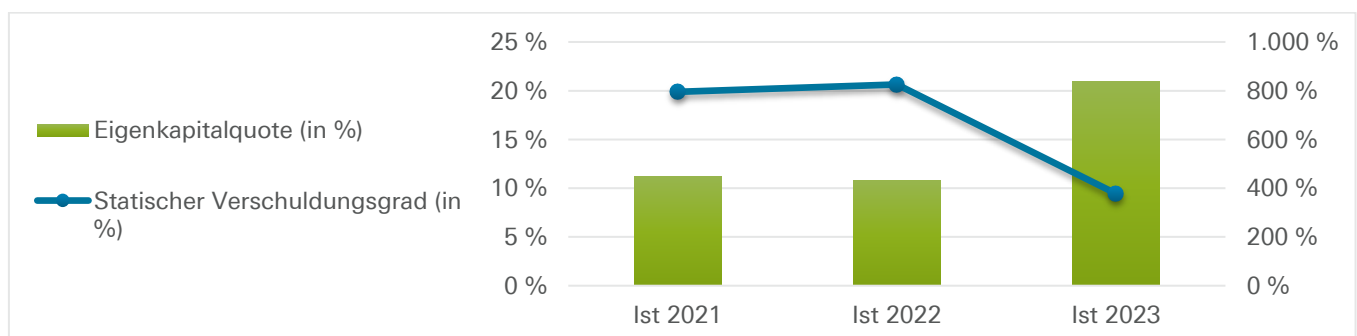
	Ist 2021	Ist 2022	Ist 2023
Umsatzerlöse	17.906	20.064	55.830
Sonstige betriebliche Erträge	350	516	572
Gesamtleistung	18.256	20.580	56.402
Materialaufwand	16.272	15.938	48.495
Rohergebnis	1.984	4.642	7.907
Personalaufwand	1.481	1.405	1.652
Sonstige betriebliche Aufwendungen	1.303	2.127	2.832
Abschreibungen	41	29	43
Sonstige Zinsen und ähnliche Erträge	-	-5	199
Zinsen und ähnliche Aufwendungen	40	1	1
Steuern vom Einkommen und Ertrag	-733	359	1.191
Ergebnis nach Steuern	-149	717	2.388
Sonstige Steuern	-	0	20
Jahresergebnis	-149	716	2.368
Gewinnvortrag / Verlustvortrag VJ	-	-	-726
Bilanzergebnis	-	-	1.642

Ergebniskennzahlen



	Ist 2021	Ist 2022	Ist 2023
Umsatzerlöse (T€)	17.906	20.064	55.830
Jahresergebnis (T€)	-149	716	2.368
GK-Rentabilität (in %)	-3,8	7,5	14,6
EK-Rentabilität (in %)	-46,3	69,0	69,5

Bilanzkennzahlen



	Ist 2021	Ist 2022	Ist 2023
Eigenkapitalquote (in %)	11,2	10,8	20,9
Statischer Verschuldungsgrad (in %)	796,0	825,6	377,9

Mitarbeiterkennzahlen

	Ist 2023
Anzahl Mitarbeiter	21

Metering Süd GmbH & Co. KG i. L. (i.L.)

**Firmensitz:**

Unterer Graben 12
86152 Augsburg

Rechtsform:

GmbH & Co. KG

Gründungsdatum:

18.11.2016

Handelsregisternummer:

19027

Kommanditeinlage:

250.000 €

Komplementäreinlage:

0 €

Kommanditist/-en

LEW Verteilnetz GmbH	34,00%
Allgäuer Überlandwerk GmbH	9,50%
Stadtwerke Augsburg Energie GmbH	9,50%
Stadtwerke Heidelberg Netze GmbH	9,50%
Elektrizitätswerke Reutte GmbH & Co. KG	7,50%
Gemeindewerke Peißenberg KU	7,50%
SEW Stromversorgungs GmbH	7,50%
TWS Netz GmbH	7,50%
Vereinigte Wertach- Elektrizitätswerke GmbH	7,50%

Komplementär/-in:

Metering Süd Verwaltungs GmbH i. L. als persönlich haftende Gesellschafterin (ohne Beteiligung am Kapital) ist zum 31.12.2021 ausgeschieden

Gegenstand des Unternehmens:

Gegenstand des Unternehmens ist die Erbringung von Dienstleistungen im Zusammenhang mit dem technischen Betrieb intelligenter Messsysteme ("Smart Meter"), insbesondere zur "Smart Meter Gateway Administration" sowie zum "Meter Data Management", in Bayern und Baden-Württemberg und soweit kommunalrechtlich zulässig auch darüber hinaus.

Im Rahmen der kommunalen Aufgabenerfüllung und der gesetzlichen Bestimmungen kann sich die Gesellschaft auf verwandten Gebieten betätigen und alle Geschäfte betreiben, die mit dem Gegenstand des Unternehmens im Zusammenhang stehe und geeignet sind, die Gesellschaft zu fördern. Sie kann sich auch an der MeteringSüd Verwaltungs GmbH, ihrem persönlich haftenden Gesellschafter, beteiligen.

Die Gesellschaft befindet sich seit dem 01.01.2022 in Liquidation.

Beteiligungsverhältnisse

Kommanditist/-en		Anteil
LEW Verteilnetz GmbH	34,00 %	85.000,00 €

Allgäuer Überlandwerk GmbH	9,50 %	23.750,00 €
Stadtwerke Augsburg Energie GmbH	9,50 %	23.750,00 €
Stadtwerke Heidelberg Netze GmbH	9,50 %	23.750,00 €
Elektrizitätswerke Reutte GmbH & Co. KG	7,50 %	18.750,00 €
Gemeindewerke Peißenberg KU	7,50 %	18.750,00 €
SEW Stromversorgungs GmbH	7,50 %	18.750,00 €
TWS Netz GmbH	7,50 %	18.750,00 €
Vereinigte Wertach- Elektrizitätswerke GmbH	7,50 %	18.750,00 €

Das Unternehmen selbst hält keine Beteiligungen.

Besetzung der Organe

Liquidator	Mandatsart
Herr Michael Grüner	Liquidator/-in

Geschäftsverlauf 2023

Die Gesellschaft befindet sich derzeit in Liquidation.

Ausblick 2024

Die Liquidation wird zum 19.03.2024 beendet sein.

Bilanz

Alle Angaben in T€

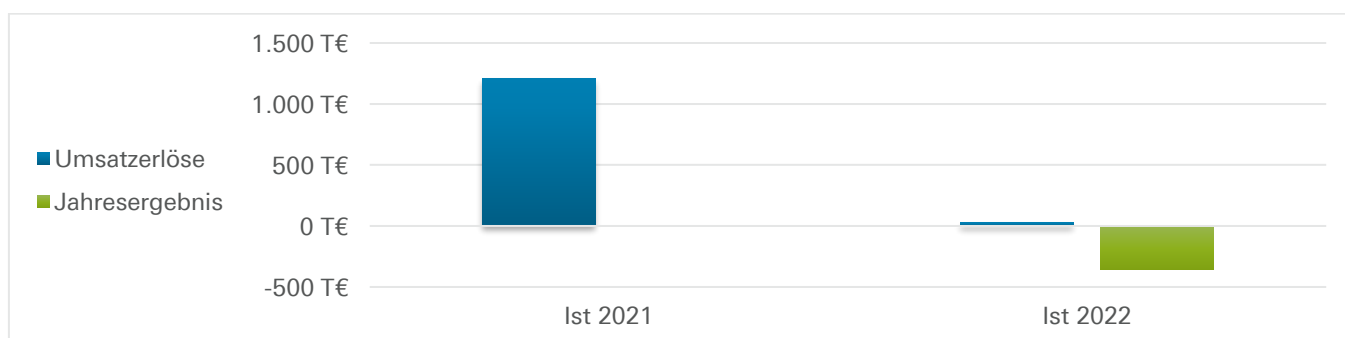
	Ist 2021	Ist 2022
Aktiva		
Anlagevermögen	75	25
Immaterielle Vermögensgegenstände	5	-
Sachanlagen	45	-
Finanzanlagen	25	25
Umlaufvermögen	163	75
Forderungen und sonstige Vermögensgegenstände	106	24
Kasse, Bankguthaben, Schecks	57	51
Bilanzsumme	238	100
Passiva		
Eigenkapital	38	35
Gezeichnetes Kapital	250	250
Kapitalrücklage	255	605
Gewinnvortrag / Verlustvortrag	-471	-467
Jahresergebnis	4	-353
Rückstellungen	42	52
Verbindlichkeiten	158	13
Bilanzsumme	238	100

Gewinn- und Verlustrechnung

Alle Angaben in T€

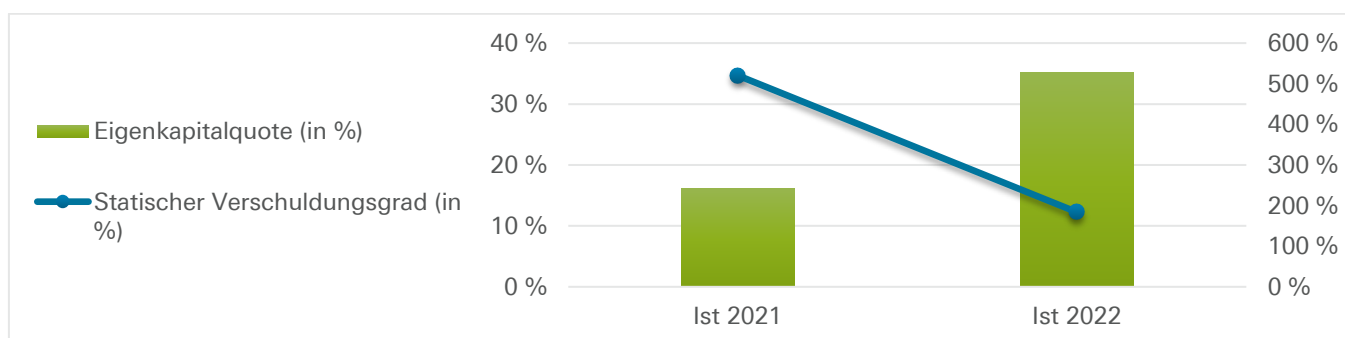
	Ist 2021	Ist 2022
Umsatzerlöse	1.211	30
Sonstige betriebliche Erträge	3	7
Gesamtleistung	1.214	37
Materialaufwand	369	67
Rohergebnis	845	-30
Personalaufwand	358	148
Sonstige betriebliche Aufwendungen	450	158
Abschreibungen	32	17
Ergebnis nach Steuern	4	-353
Jahresergebnis	4	-353

Ergebniskennzahlen



	Ist 2021	Ist 2022
Umsatzerlöse (T€)	1.211	30
Jahresergebnis (T€)	4	-353
GK-Rentabilität (in %)	1,9	-353,5
EK-Rentabilität (in %)	11,5	-1.003,6

Bilanzkennzahlen



	Ist 2021	Ist 2022
Eigenkapitalquote (in %)	16,1	35,2
Statistischer Verschuldungsgrad (in %)	520,3	183,9

Metering Süd Verwaltungs GmbH i. L. (i.L.)

**Firmensitz:**

Unterer Graben 12
86152 Augsburg

Rechtsform:

GmbH

Gründungsdatum:

07.10.2016

Handelsregisternummer:

30957

Stammkapital:

25.000 €

Gesellschafter

Metering Süd
GmbH & Co. KG i. L. 100,00%

Gegenstand des Unternehmens:

Gemäß § 2 des Gesellschaftsvertrags ist Gegenstand des Unternehmens die Übernahme und Verwaltung der Beteiligung als persönlich haftender Gesellschafter an der Kommanditgesellschaft unter der Firma MeteringSüd GmbH & Co. KG, sowie die Geschäftsführung für die MeteringSüd GmbH & Co. KG.

Die Gesellschaft befindet sich seit dem 01.01.2022 in Liquidation.

Beteiligungsverhältnisse

Gesellschafter		Anteil
Metering Süd GmbH & Co. KG i. L.	100,00 %	25.000 €

Besetzung der Organe

Liquidatoren	Mandatsart
Herr Michael Grüner	Liquidator/-in

Geschäftsverlauf 2023

Die Gesellschaft befindet sich in Liquidation.

Bilanz

Alle Angaben in T€

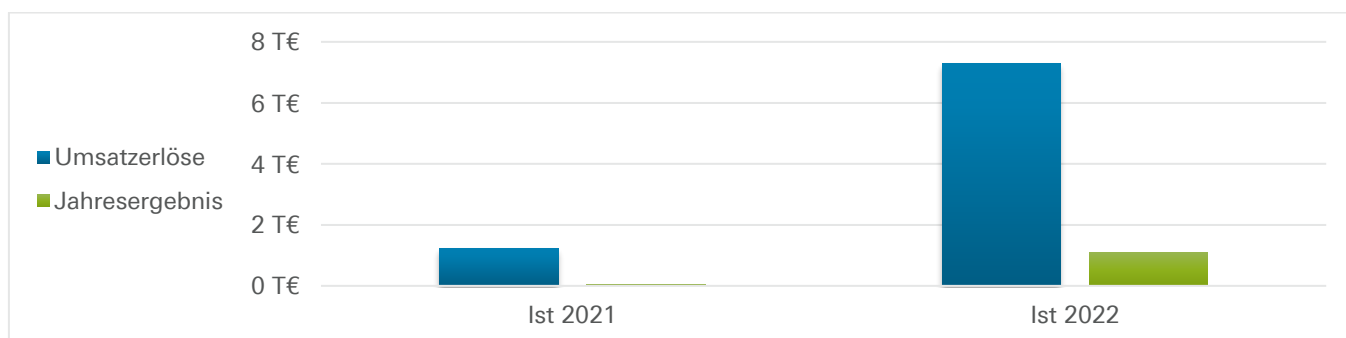
	Ist 2021	Ist 2022
Aktiva		
Umlaufvermögen	22	23
Forderungen und sonstige Vermögensgegenstände	3	9
Kasse, Bankguthaben, Schecks	19	15
Bilanzsumme	22	23
Passiva		
Eigenkapital	22	23
Gezeichnetes Kapital	25	25
Gewinnvortrag / Verlustvortrag	-3	-3
Jahresergebnis	0	1
Verbindlichkeiten	0	1
Bilanzsumme	22	23

Gewinn- und Verlustrechnung

Alle Angaben in T€

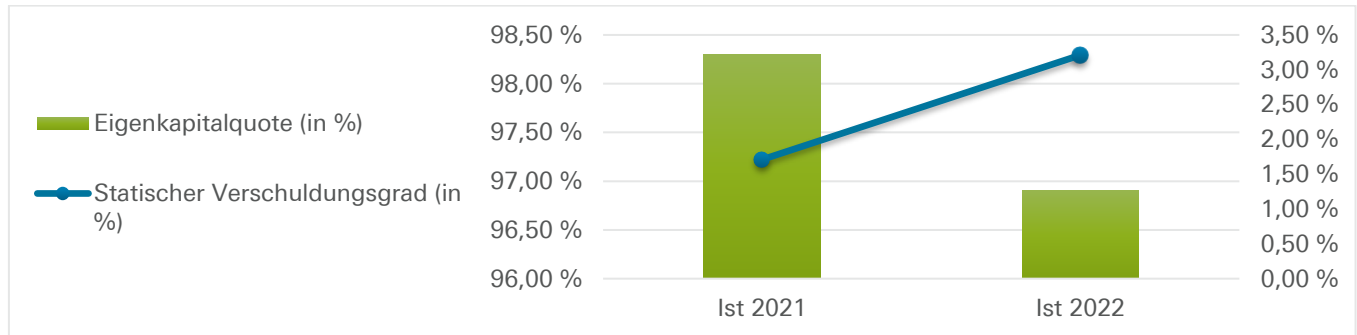
	Ist 2021	Ist 2022
Umsatzerlöse	1	7
Sonstige betriebliche Erträge	0	-
Gesamtleistung	1	7
Materialaufwand	-	-
Rohergebnis	1	7
Personalaufwand	-	-
Sonstige betriebliche Aufwendungen	1	6
Ergebnis nach Steuern	0	1
Jahresergebnis	0	1

Ergebniskennzahlen



	Ist 2021	Ist 2022
Umsatzerlöse (T€)	1	7
Jahresergebnis (T€)	0	1
GK-Rentabilität (in %)	0,1	4,6
EK-Rentabilität (in %)	0,1	4,8

Bilanzkennzahlen



	Ist 2021	Ist 2022
Eigenkapitalquote (in %)	98,3	96,9
Statischer Verschuldungsgrad (in %)	1,7	3,2



Firmensitz:

Zwingerstr. 2
87435 Kempten

Rechtsform:

GmbH

Gründungsdatum:

28.05.1998

Handelsregisternummer:

6480

Stammkapital:

800.000 €

Gesellschafter

Anstalt für Kommunale Datenverarbeitung in Bayern	40,00%
Allgäuer Überlandwerk GmbH	20,00%
Lechwerke AG	20,00%
energie schwaben gmbH	20,00%

Gegenstand des Unternehmens:

Die Entwicklung von Lösungen insbesondere im Bereich von Geoinformationen, der Liegenschafts- bzw. Gebäudeverwaltung und des Betriebs kommunaler Einrichtungen sowie die Erbringung von Dienstleistungen im Bereich Outsourcingverfahren und Onlinediensten, der Digitalisierung, die Erstellung und Nachführung von digitalen Karten und Leitungskatastern, Ingenieursplanungen für Ver- und Entsorgungssysteme, Vermessung, Schulung und Beratung.

Beteiligungsverhältnisse

Gesellschafter		Anteil
Anstalt für Kommunale Datenverarbeitung in Bayern	40,00 %	320.000 €
Allgäuer Überlandwerk GmbH	20,00 %	160.000 €
Lechwerke AG	20,00 %	160.000 €
energie schwaben gmbH	20,00 %	160.000 €

Das Unternehmen selbst hält keine Beteiligungen.

Besetzung der Organe

Geschäftsführung	Mandatsart
Herr Lutz Keller (ab 14.02.2023)	Geschäftsführer/-in
Herr Günter Kraus (bis 13.02.2023)	Geschäftsführer/-in

Gesellschafterversammlung

Die Gesellschafterversammlung setzt sich aus Vertretern der oben genannten Gesellschafter zusammen

Geschäftsverlauf 2023

1. Vermögenslage

Die Bilanzsumme beträgt zum 31.12.2023 10.005 T€ (VJ 8.119 T€). Die im Jahr 2023 durchgeführten Investitionen in Höhe von 288 T€ wurden vollständig über Innenfinanzierung bestritten. Das Eigenkapital der Gesellschaft beträgt 6.182 T€. Der Jahresüberschuss des Vorjahres (3.415 T€) wurde in voller Höhe ausgeschüttet, gegenläufig hat sich das Eigenkapital im Jahr 2023 um den laufenden Jahresüberschuss in Höhe von 3.930 T€ erhöht, der ebenfalls vollständig an die Gesellschafter ausgeschüttet werden soll.

2. Finanzlage

Die liquiden Mittel betragen zum Bilanzstichtag 6.949 T€ (VJ 4.523 T€). Die liquiden Mittel haben um 53,6 % zugenommen. Die RIWA GmbH verfügt über ausreichend finanzielle Mittel und konnte ihren Zahlungsverpflichtungen jederzeit nachkommen.

3. Ertragslage

Der Umsatz der RIWA GmbH konnte im Jahr 2023 auf 21.274 T€ gesteigert werden. Das ist 12,6 % über dem Vorjahreswert (2022: 18.887 T€). Der Jahresüberschuss des Geschäftsjahres 2023 nach Steuern beträgt 3.930 T€. Im Berichtsjahr erwirtschaftete die Gesellschaft Umsatzerlöse in Höhe von insgesamt 21.274 T€ (VJ 18.887 T€).

Ausblick 2024

Für das Jahr 2024 wird ein weiterer Umsatzanstieg auf 26.085 T€ erwartet. Das Jahresergebnis soll bei 5.029 T€ liegen. Die Investitionen sind mit 624 T€ geplant. Die Mitarbeiterzahl bleibt stabil bei 175.

Unternehmensrisiko

Durch das installierte Risikomanagement wird die laufende Überwachung erkannter Risiken und das Erkennen und Bewerten neu auftretender Risiken sowie die Einleitung zweckmäßiger Gegenmaßnahmen gewährleistet. Bestandsgefährdende Risiken sind derzeit nicht erkennbar.

Bilanz

Alle Angaben in T€

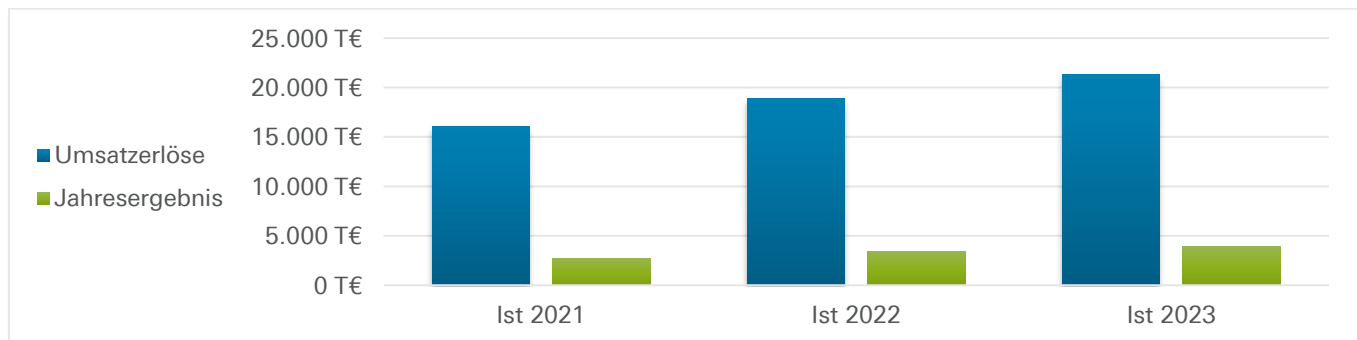
	Ist 2021	Ist 2022	Ist 2023
Aktiva			
Anlagevermögen	906	914	857
Immaterielle Vermögensgegenstände	234	186	207
Sachanlagen	673	728	650
Umlaufvermögen	6.054	7.114	9.084
Vorräte	143	-	-
Forderungen und sonstige Vermögensgegenstände	1.947	2.591	2.135
Kasse, Bankguthaben, Schecks	3.964	4.523	6.949
Rechnungsabgrenzungsposten	46	90	65
Bilanzsumme	7.006	8.119	10.006
Passiva			
Eigenkapital	4.958	5.667	6.183
Gezeichnetes Kapital	800	800	800
Kapitalrücklage	677	677	677
Gewinnrücklagen	775	775	775
Jahresergebnis	2.705	3.415	3.930
Rückstellungen	1.136	1.440	2.476
Verbindlichkeiten	912	1.012	1.348
Bilanzsumme	7.006	8.119	10.006

Gewinn- und Verlustrechnung

Alle Angaben in T€

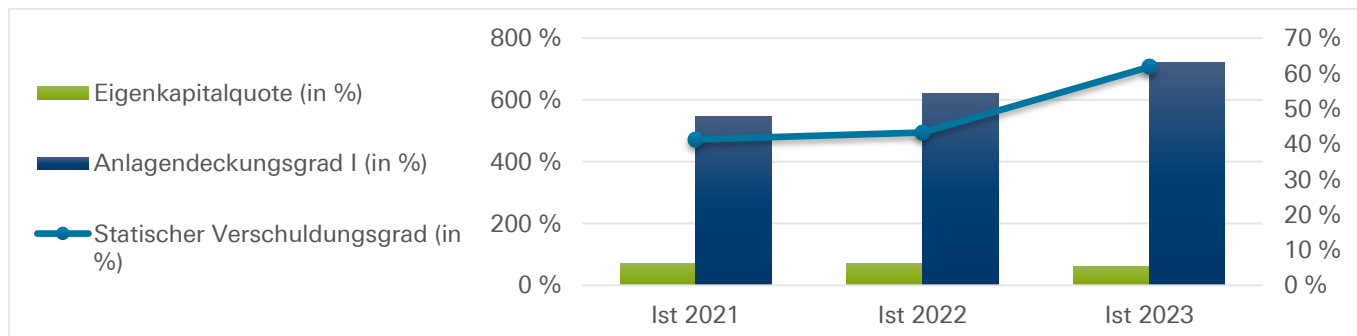
	Ist 2021	Ist 2022	Ist 2023
Umsatzerlöse	16.040	18.887	21.274
Bestandsveränderungen	143	-143	-
Sonstige betriebliche Erträge	34	218	57
Gesamtleistung	16.218	18.962	21.332
Materialaufwand	2.533	3.069	3.466
Rohergebnis	13.684	15.893	17.866
Personalaufwand	8.513	9.428	10.556
Sonstige betriebliche Aufwendungen	1.508	1.643	1.811
Abschreibungen	378	350	345
Sonstige Zinsen und ähnliche Erträge	0	0	46
Zinsen und ähnliche Aufwendungen	7	9	-
Steuern vom Einkommen und Ertrag	567	1.040	1.263
Ergebnis nach Steuern	2.712	3.422	3.936
Sonstige Steuern	7	8	6
Jahresergebnis	2.705	3.415	3.930

Ergebniskennzahlen



	Ist 2021	Ist 2022	Ist 2023
Umsatzerlöse (T€)	16.040	18.887	21.274
Jahresergebnis (T€)	2.705	3.415	3.930
GK-Rentabilität (in %)	38,7	42,2	39,3
EK-Rentabilität (in %)	54,6	60,3	63,6

Bilanzkennzahlen



	Ist 2021	Ist 2022	Ist 2023
Eigenkapitalquote (in %)	70,8	69,8	61,8
Anlagendeckungsgrad I (in %)	547,1	619,7	721,1
Statischer Verschuldungsgrad (in %)	41,3	43,3	61,8

schwaben netz GmbH

**Firmensitz:**

Bayerstr. 45
86199 Augsburg

Rechtsform:

GmbH

Gründungsdatum:

21.09.2005

Handelsregisternummer:

21434

Stammkapital:

35.025.000 €

Gesellschafter:

energie schwaben
gmbH 100,00%

Gegenstand des Unternehmens:

Gegenstand des Unternehmens ist die Planung, Errichtung, Betrieb, Wartung, Ausbau, Erwerb, Vermarktung und Nutzung von Netzanlagen und sonstigen Speicherungs- und Verteilungssystemen für Energie sowie Erbringung und Vermarktung von Dienstleistungen auf diesen Gebieten.

Die Gesellschaft kann gleichartige oder ähnliche Unternehmungen erwerben, sich an solchen beteiligen, die Geschäftsführung in ihnen übernehmen und Zweigniederlassungen errichten.

Beteiligungsverhältnisse

Gesellschafter	Anteil	
energie schwaben gmbH	100,00 %	35.025.000 €

Beteiligungen	Anteil	
Erdgas Kempten-Oberallgäu Netz GmbH	100,00 %	25.000 €
schwaben netz regional gmbh	100,00 %	25.100 €
EVB Netze GmbH & Co. KG	49,00 %	19.796 €

Besetzung der Organe

Geschäftsführung	Mandatsart
Herr Anselm Pfitzmaier	Geschäftsführer/-in
Herr Rene Schoof (ab 01.08.2023)	Geschäftsführer/-in

Gesellschafterversammlung

Die Gesellschafterversammlung setzt sich aus Vertretern der oben genannten Gesellschafter zusammen

Geschäftsverlauf 2023

1. Vermögenslage

Zum 31. Dezember 2023 beträgt die Bilanzsumme 335.687 T€ und liegt damit um 18.524 T€ über dem Vorjahr (Vorjahr 317.163 T€). Das höhere Anlagevermögen, das durch Cash-Pooling finanziert wurde, ist ursächlich für die höhere Bilanzsumme.

2. Finanzlage

Das Finanzierungsmanagement der schwaben netz gmbh erfolgt im Rahmen der Cash-Pool-Vereinbarung mit der energie schwaben gmbh. Die Finanzlage der Gesellschaft ist geordnet. Der Jahres-Cashflow (Jahresergebnis zuzüglich Abschreibungen) ist um 8.164 T€ von 27.550 T€ auf 19.386 T€ wegen des niedrigeren Jahresüberschusses gesunken. Die Auszahlungen der Investitionen konnten durch Eigenmittel und Cash-Pooling gedeckt werden.

3. Ertragslage

Das Jahresergebnis vor Gewinnabführung in Höhe von 8.503 T€ (Vorjahr 16.852 T€) wird aufgrund des Ergebnisabführungsvertrags mit der energie schwaben gmbh an diese abgeführt. Das Betriebsergebnis hat sich aufgrund geringerer aktivierter Eigenleistungen, höherer vorgelagerter Netzentgelte und einem höheren Personalaufwand deutlich verringert. Im Vergleich zum Vorjahr ist die Materialeinsatzquote aufgrund von höheren vorgelagerten Netznutzungsentgelten gestiegen.

Ausblick 2024

Für 2024 wird ein Umsatz von rund 120.937 T€ und ein Jahresergebnis von 18.146 T€ erwartet. Die Investitionen betragen voraussichtlich 27.805 T€, bei einer stabilen Mitarbeiterzahl von 211.

Unternehmensrisiko

Existenzbedrohende Risiken sind aus heutiger Sicht der Geschäftsführung für die absehbare Zukunft nicht zu erkennen.

Bilanz

Alle Angaben in T€

	Ist 2021	Ist 2022	Ist 2023
Aktiva			
Anlagevermögen	270.092	300.695	322.468
Immaterielle Vermögensgegenstände	644	434	166
Sachanlagen	265.702	296.515	318.555
Finanzanlagen	3.747	3.747	3.747
Umlaufvermögen	23.104	14.814	11.588
Vorräte	2.744	2.694	2.607
Forderungen und sonstige Vermögensgegenstände	20.360	12.115	8.975
Kasse, Bankguthaben, Schecks	-	6	6
Rechnungsabgrenzungsposten	1.477	1.653	1.632
Bilanzsumme	294.673	317.163	335.688
Passiva			
Eigenkapital	183.675	183.675	183.675
Gezeichnetes Kapital	35.025	35.025	35.025
Kapitalrücklage	148.440	148.440	148.440
Gewinnrücklagen	210	210	210
Jahresergebnis	0	0	0
Empfangene Ertragszuschüsse	45.161	44.707	43.522
Rückstellungen	56.944	57.964	64.154
Verbindlichkeiten	7.500	29.244	42.794
Rechnungsabgrenzungsposten	1.394	1.573	1.542
Bilanzsumme	294.673	317.163	335.688

Gewinn- und Verlustrechnung

Alle Angaben in T€

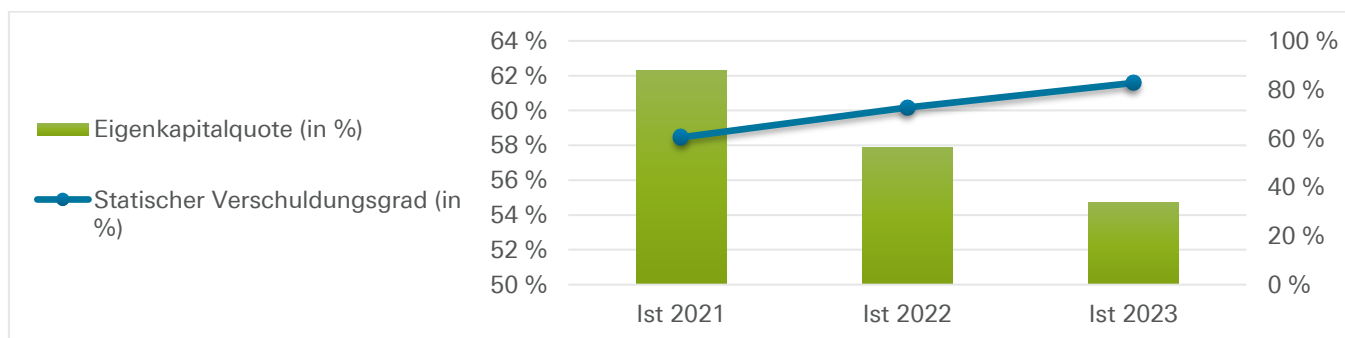
	Ist 2021	Ist 2022	Ist 2023
Umsatzerlöse	100.652	121.821	136.787
Bestandsveränderungen	-229	298	-117
Andere aktivierte Eigenleistungen	8.280	7.396	4.993
Sonstige betriebliche Erträge	979	1.022	939
Gesamtleistung	109.682	130.537	142.602
Materialaufwand	42.254	61.858	79.962
Rohergebnis	67.428	68.679	62.640
Personalaufwand	18.415	21.151	22.538
Sonstige betriebliche Aufwendungen	14.512	15.158	15.656
Abschreibungen	9.946	10.698	10.883
Erträge aus Beteiligungen	74	-3.988	49
Aufwendungen aus Verlustübernahme	3.917	-	3.490
Sonstige Zinsen und ähnliche Erträge	2	35	53
Zinsen und ähnliche Aufwendungen	806	788	1.607
Ergebnis nach Steuern	19.907	16.932	8.569
Sonstige Steuern	93	80	66
Aufwendungen aus Gewinnabführung	19.814	16.852	8.503
Jahresergebnis	0	0	0

Ergebniskennzahlen



	Ist 2021	Ist 2022	Ist 2023
Umsatzerlöse (T€)	100.652	121.821	136.787
Ergebnis vor Gewinnabführung (T€)	19.814	16.852	8.503
GK-Rentabilität (in %)	7,0	5,6	3,0
EK-Rentabilität (in %)	10,8	9,2	4,6

Bilanzkennzahlen



	Ist 2021	Ist 2022	Ist 2023
Eigenkapitalquote (in %)	62,3	57,9	54,7
Statischer Verschuldungsgrad (in %)	60,4	72,7	82,8

Mitarbeiterkennzahlen

	Ist 2023
Anzahl Mitarbeiter	196
davon Auszubildende	5

Schwaben regenerativ GmbH

**Firmensitz:**

Bayerstraße 43
86199 Augsburg

Rechtsform:

GmbH

Gründungsdatum:

21.12.2012

Handelsregisternummer:

27608

Stammkapital:

6.765.525 €

Gesellschafter:

energie schwaben
gmbH 100,00%

Gegenstand des Unternehmens:

Gegenstand des Unternehmens ist die Verwaltung eigenen Vermögens.

Die Gesellschaft ist befugt, gleichartige oder ähnliche Unternehmen zu erwerben und zu pachten, sich an solchen zu beteiligen, deren persönliche Haftung und Vertretung zu übernehmen, Betriebsstätten und Zweigniederlassungen, im In- und Ausland zu errichten sowie alle Geschäfte zu betreiben, die geeignet sind, die Unternehmen der Gesellschaft zu fördern.

Beteiligungsverhältnisse

Gesellschafter		Anteil
energie schwaben gmbH	100,00 %	6.765.525 €

Das Unternehmen selbst hält keine Beteiligungen.

Besetzung der Organe

Geschäftsführung	Mandatsart
Herr Christian Artl	Geschäftsführer/-in
Herr Jens Dammer	Geschäftsführer/-in

Gesellschafterversammlung

Die Gesellschafterversammlung setzt sich aus Vertretern der oben genannten Gesellschafter zusammen

Geschäftsverlauf 2023

1. Vermögenslage

Zum 31. Dezember 2023 beträgt die Bilanzsumme 31.379 T€ und liegt damit um 343 T€ über dem Vorjahr (Vorjahr 31.035 T€). Der Anstieg des Anlagevermögens kompensierte den Rückgang bei den Forderungen gegen die energie schwaben gmbh aufgrund von Cash-Pooling. Das Anlagevermögen hat sich um 1.990 T€ verringert. Die Zugänge in das Anlagevermögen sind höher als die Abschreibungen. Der Anteil des Anlagevermögens an der Bilanzsumme hat sich auf 77,6 % (Vorjahr 72,0 %) deutlich erhöht. Das Anlagevermögen ist vollständig durch Eigenkapital finanziert. Die Gesellschaft verfügt wegen der Cash-Pool-Vereinbarung mit der energie schwaben gmbh über keine liquiden Mittel. Die Eigenkapitalquote

bleibt nahezu konstant (Geschäftsjahr 89,7 %, Vorjahr 90,7 %). Im Geschäftsjahr sind Baukostenzuschüsse in Höhe von 226 T€ zugegangen. Aufgelöst wurden Baukostenzuschüsse in Höhe von 25 T€. Die Rückstellungen sind wegen der höheren Rückstellungen für Pensionen und ähnliche Verpflichtungen angestiegen. Die Position Verbindlichkeiten hat sich aufgrund von geringeren Verbindlichkeiten aus Lieferungen reduziert.

2. Finanzlage

Das Finanzierungsmanagement der schwaben regenerativ gmbh erfolgt im Rahmen der Cash-Pool-Vereinbarung mit der energie schwaben gmbh. Die Finanzlage der Gesellschaft ist geordnet. Der Jahres-Cash-Flow (Jahresergebnis zuzüglich Abschreibungen) beträgt 3.294 T€ (Vorjahr 3.067 T€). Die Auszahlungen der Investitionen konnten durch Eigenmittel gedeckt werden.

3. Ertragslage

Das Jahresergebnis vor Gewinnabführung in Höhe von 981 T€ (Vorjahr 567 T€) wird aufgrund des Ergebnisabführungsvertrags mit der energie schwaben gmbh an diese abgeführt. Die Verringerung der Umsatzerlöse ist größer als der Rückgang des Materialaufwands. Dies führt zu einer schlechteren Materialeinsatzquote. Das negative Betriebsergebnis kann aufgrund des im Vergleich zum Vorjahr deutlich höheren Finanzergebnisses mehr als kompensiert werden. Das Finanzergebnis weist im Geschäftsjahr wesentlich höhere Erträge aus Beteiligungen aus. Die sonstigen betrieblichen Erträge enthalten im Wesentlichen Schadensersatzzahlungen wegen Ausfällen von Betriebsanlagen. Diese waren im Geschäftsjahr geringer als im Vorjahr. Der geringere Materialaufwand ist vor allem auf den gesunkenen Absatz zurückzuführen. Der Personalaufwand ist weitgehend unverändert geblieben. Die höheren Gehälter wurden durch einen Mitarbeiterrückgang kompensiert. Im Jahr 2023 hat sich das Gehalt durchschnittlich um 8,4 % erhöht. Es wurde eine Inflationsausgleichszahlung an die Mitarbeiter geleistet. Die Umsatzrentabilität ist von 3,8 % auf 7,0 % angestiegen. Diese Erhöhung ist vor allem auf die höheren Erträge aus Beteiligungen zurückzuführen. Die steigenden Zinsen führten zu sonstigen Zinsen und ähnlichen Erträgen aufgrund von Cash-Pooling innerhalb des Konzerns.

Ausblick 2024

Für 2024 wird ein Umsatz von rund 5.048 T€ erwartet. Das Jahresergebnis wird planmäßig vollständig abgeführt. Investitionen in Höhe von ca. 2.935 T€ sind vorgesehen. Die Gesellschaft beschäftigt weiterhin 4 Mitarbeitende.

Unternehmensrisiko

Es sind derzeit keine Risiken bekannt, die den Fortbestand der schwaben regenerativ gmbh gefährden. Existenzbedrohende Risiken sind aus heutiger Sicht für die absehbare Zukunft nicht zu erkennen.

Bilanz

Alle Angaben in T€

	Ist 2021	Ist 2022	Ist 2023
Aktiva			
Anlagevermögen	22.947	22.357	24.347
Immaterielle Vermögensgegenstände	114	100	34
Sachanlagen	12.645	12.070	14.126
Finanzanlagen	10.188	10.188	10.188
Umlaufvermögen	7.972	8.613	7.031
Vorräte	11	21	45
Forderungen und sonstige Vermögensgegenstände	7.960	8.592	6.986
Rechnungsabgrenzungsposten	63	65	-
Bilanzsumme	30.982	31.035	31.379
Passiva			
Eigenkapital	28.147	28.147	28.147
Gezeichnetes Kapital	6.766	6.766	6.766
Kapitalrücklage	21.382	21.382	21.382
Jahresergebnis	0	0	0
Sonderposten	-	-	554
Empfangene Ertragszuschüsse	336	324	525
Rückstellungen	1.556	1.747	1.878
Verbindlichkeiten	942	620	102
Rechnungsabgrenzungsposten	-	197	173
Bilanzsumme	30.982	31.035	31.379

Gewinn- und Verlustrechnung

Alle Angaben in T€

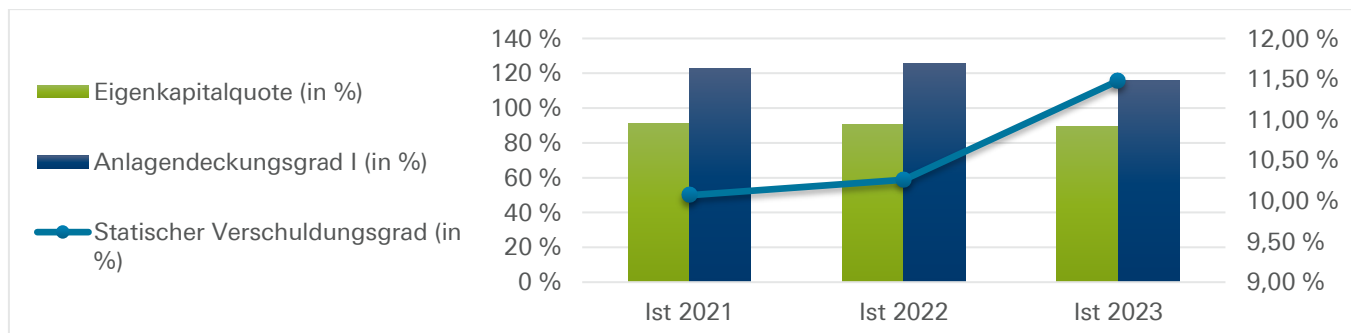
	Ist 2021	Ist 2022	Ist 2023
Umsatzerlöse	13.942	14.938	13.946
Andere aktivierte Eigenleistungen	41	29	38
Sonstige betriebliche Erträge	116	289	164
Gesamtleistung	14.099	15.256	14.148
Materialaufwand	10.669	10.948	10.711
Rohergebnis	3.430	4.308	3.437
Personalaufwand	713	759	758
Sonstige betriebliche Aufwendungen	518	536	447
Abschreibungen	2.222	2.500	2.313
Erträge aus Beteiligungen	260	156	937
Sonstige Zinsen und ähnliche Erträge	-	24	207
Zinsen und ähnliche Aufwendungen	28	25	26
Ergebnis nach Steuern	208	667	1.037
Sonstige Steuern	121	100	57
Aufwendungen aus Gewinnabführung	87	567	981
Jahresergebnis	0	0	0

Ergebniskennzahlen



	Ist 2021	Ist 2022	Ist 2023
Umsatzerlöse (T€)	13.942	14.938	13.946
Ergebnis vor Gewinnabführung/Verlustübernahme (T€)	87	567	981
GK-Rentabilität (in %)	0,4	1,9	3,2
EK-Rentabilität (in %)	0,3	2,0	3,5

Bilanzkennzahlen



	Ist 2021	Ist 2022	Ist 2023
Eigenkapitalquote (in %)	90,9	90,7	89,7
Anlagendeckungsgrad I (in %)	122,7	125,9	115,6
Statischer Verschuldungsgrad (in %)	10,1	10,3	11,5

Mitarbeiterkennzahlen

	Ist 2023
Anzahl Mitarbeiter	6

schwaben netz regional gmbh

**Firmensitz:**

Bayerstraße 45
86199 Augsburg

Rechtsform:

GmbH

Gründungsdatum:

10.12.2020

Handelsregisternummer:

35414

Stammkapital:

25.100 €

Gesellschafter:

schwaben netz GmbH 100,00%

Gegenstand des Unternehmens:

1. Gegenstand des Unternehmens ist die Planung, Errichtung, Betrieb, Wartung, Ausbau, Erwerb, Vermarktung und Nutzung von Gas-Hochdruck-Netzanlagen und sonstigen Speicherungs- und Verteilungssystemen für die Verteilung von Gas an Letztverbraucher sowie nachgelagerte Netzbetreiber, insbesondere in Augsburg und Umgebung.
2. Die Gesellschaft ist zu allen Geschäften und Maßnahmen berechtigt, die zur Erreichung des Unternehmensgegenstands geeignet oder nützlich erscheinen und nach Art. 87 BayGO zulässig sind. Sie kann sich hierbei unter Beachtung von Art. 92 BayGO insbesondere anderer Unternehmen bedienen, sich an ihnen beteiligen oder solche Unternehmen sowie Hilfs- und Nebenbetriebe errichten, erwerben oder pachten.
3. Die Gesellschaft wird stets die Wirtschaftsgrundsätze entsprechend Art. 86 ff. BayGO beachten.

Beteiligungsverhältnisse

Gesellschafter	Anteil
schwaben netz GmbH	100,00 % 25.100 €

Das Unternehmen selbst hält keine Beteiligungen.

Besetzung der Organe

Geschäftsführung	Mandatsart
Herr Slaven Kesedzic	Geschäftsführer/-in
Herr Anselm Pfitzmaier	Geschäftsführer/-in

Gesellschafterversammlung

Die Gesellschafterversammlung setzt sich aus Vertretern der oben genannten Gesellschafter zusammen

Geschäftsverlauf 2023

1. Vermögenslage

Zum 31. Dezember 2023 beträgt die Bilanzsumme 4.143 T€ (Vorjahr 1.437 T€). Die schwaben netz regional gmbh hat als reine Netzpachtgesellschaft kein Anlagevermögen. Das Umlaufvermögen enthält neben Roh-, Hilfs- und Betriebsstoffen im Wesentlichen Forderungen aus Lieferungen und Leistungen und Forderungen gegen verbundene Unternehmen.

2. Finanzlage

Das Finanzierungsmanagement der schwaben netz regional gmbh erfolgt im Rahmen der Cash-Pool-Vereinbarung mit der energie schwaben gmbh. Die Finanzlage der Gesellschaft ist geordnet. Der Jahres-Cash-Flow (Jahresergebnis zuzüglich Abschreibungen) beträgt -1.045 T€ (Vorjahr -1.631 T€).

3. Ertragslage

Der Jahresverlust vor Ergebnisabführung in Höhe von 1.045 T€ (Vorjahr 1.631 T€) wird aufgrund des Ergebnisabführungsvertrags mit der schwaben netz gmbh von dieser übernommen. Der Jahresüberschuss ist negativ, da die bezogenen Leistungen sowie die sonstigen betrieblichen Aufwendungen höher sind als die Umsatzerlöse. Für das Geschäftsjahr wurde ein negativer Jahresüberschuss geplant.

Ausblick 2024

Für 2024 wird ein Umsatz von rund 38.219 T€ erwartet. Das Jahresergebnis vor Gewinnabführung beträgt 386 T€, wird jedoch vollständig abgeführt.

Unternehmensrisiko

Existenzbedrohende Risiken sind aus heutiger Sicht der Geschäftsführung für die absehbare Zukunft nicht zu erkennen.

Bilanz

Alle Angaben in T€

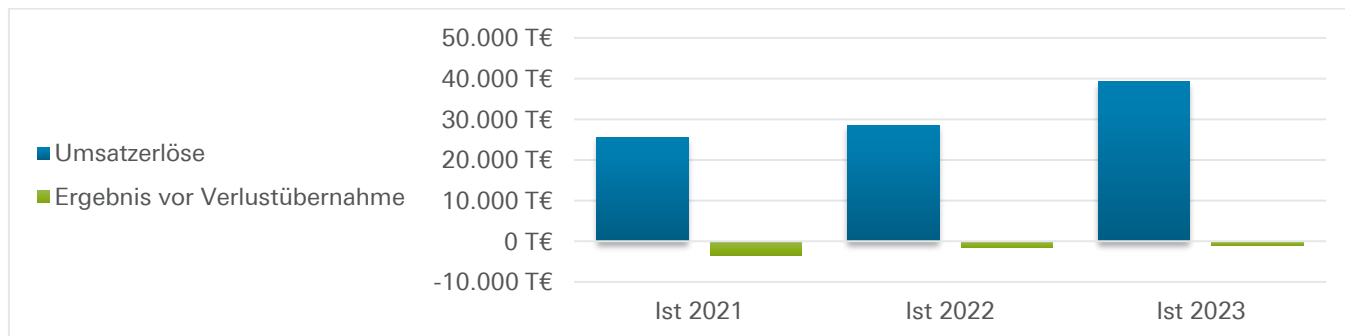
	Ist 2021	Ist 2022	Ist 2023
Aktiva			
Anlagevermögen	0	0	-
Sachanlagen	0	0	-
Umlaufvermögen	1.761	1.437	4.143
Vorräte	44	44	26
Forderungen und sonstige Vermögensgegenstände	1.717	1.393	4.117
Kasse, Bankguthaben, Schecks	0	0	-
Bilanzsumme	1.761	1.437	4.143
Passiva			
Eigenkapital	70	70	70
Gezeichnetes Kapital	25	25	25
Kapitalrücklage	45	45	45
Jahresergebnis	0	0	0
Rückstellungen	7	7	279
Verbindlichkeiten	1.684	1.360	3.794
Bilanzsumme	1.761	1.437	4.143

Gewinn- und Verlustrechnung

Alle Angaben in T€

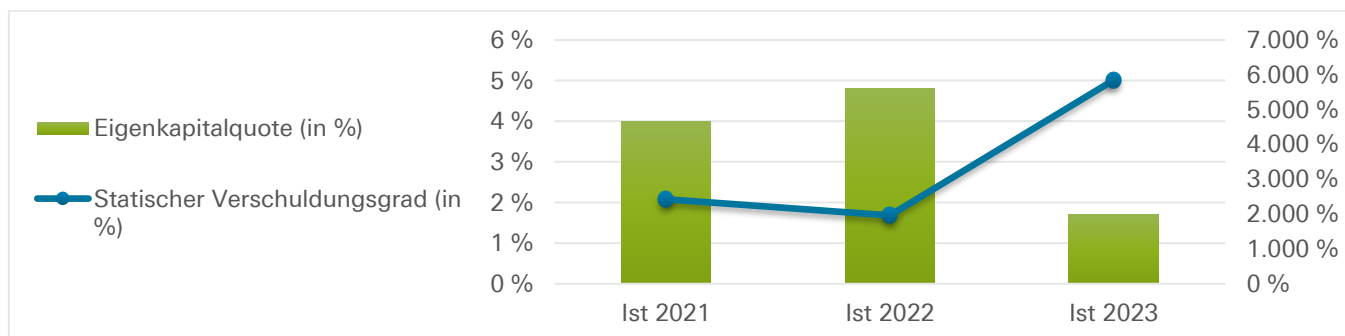
	Ist 2021	Ist 2022	Ist 2023
Umsatzerlöse	25.606	28.562	39.317
Sonstige betriebliche Erträge	-	0	0
Gesamtleistung	25.606	28.562	39.317
Materialaufwand	26.284	27.411	37.149
Rohergebnis	-678	1.151	2.168
Personalaufwand	-	-	-
Sonstige betriebliche Aufwendungen	2.647	2.701	3.004
Zinsen und ähnliche Aufwendungen	31	36	149
Ergebnis nach Steuern	-3.356	-1.586	-986
Sonstige Steuern	57	45	59
Erträge aus Verlustübernahme	3.413	1.631	1.045
Jahresergebnis	0	0	0

Ergebniskennzahlen



	Ist 2021	Ist 2022	Ist 2023
Umsatzerlöse (T€)	25.606	28.562	39.317
Ergebnis vor Verlustübernahme (T€)	-3.413	-1.631	-1.045
GK-Rentabilität (in %)	-192,1	-111,0	-21,6
EK-Rentabilität (in %)	-4.901,4	-2.342,2	-1.500,9

Bilanzkennzahlen



	Ist 2021	Ist 2022	Ist 2023
Statischer Verschuldungsgrad (in %)	2.428,0	1.963,2	5.848,7
Eigenkapitalquote (in %)	4,0	4,8	1,7

Stadtwerke Augsburg Energie GmbH

**Firmensitz:**

Hoher Weg 1
86152 Augsburg

Rechtsform:

GmbH

Gründungsdatum:

23.12.1999

Handelsregisternummer:

18094

Stammkapital:

66.000.000 €

Gesellschafter

Stadtwerke Augsburg
Holding GmbH 100,00%

Gegenstand des Unternehmens:

1. Gegenstand des Unternehmens ist die Erzeugung, der Bezug, der Handel von Strom, Gas und Wärme sowie die Vorhaltung der entsprechenden Infrastruktur, insbesondere zum Transport und zur Verteilung.
2. Bei der Aufgabenerfüllung hat die Gesellschaft folgende Ziele zu berücksichtigen:
 - a. sparsamer, rationeller und umweltschonender Einsatz von Energie und anderen Ressourcen bei der Gesellschaft und ihren Kunden,
 - b. die Preise für Energie und andere Dienstleistungen sind marktorientiert zu bilden,
 - c. Einsatz und Förderung innovativer Energiesysteme und Energien, soweit dies wirtschaftlich zumutbar ist.
3. Die Gesellschaft ist zu allen Maßnahmen und Geschäften berechtigt, durch die der Gesellschaftszweck unmittelbar oder mittelbar gefördert werden kann. Sie kann sich zur Erfüllung ihrer Aufgaben anderer Unternehmen bedienen, sich an ihnen beteiligen oder solche Unternehmen sowie Hilfs- und Nebenbetriebe errichten, erwerben und pachten, ferner Interessensgemeinschaften eingehen.
4. Der gewerbsmäßige Handel mit Immobilien ist ausgeschlossen.

Beteiligungsverhältnisse

Gesellschafter	Anteil	
Stadtwerke Augsburg Holding GmbH	100,00 %	66.000.000 €

Beteiligungen	Anteil	
Stadtwerke Augsburg Netze GmbH	100,00 %	30.000.000 €
energie schwaben gmbH	35,14 %	12.297.288 €
Bayerngas GmbH	20,80 %	18.865.650 €
M-net Telekommunikations GmbH	13,17 %	328.881 €
Metering Süd GmbH & Co. KG i. L.	9,50 %	23.750 €

Besetzung der Organe

Geschäftsführung	Mandatsart
Herr Dr. Walter Casazza (bis 31.12.2023)	Geschäftsführer/-in
Herr Dr. Michael Hofmann (ab 25.08.2023)	Interims-Geschäftsführer/-in
Herr Alfred Müllner (bis 24.08.2023)	Geschäftsführer/-in

Aufsichtsrat	Mandatsart
Frau Eva Weber	Vorsitzende(r)
Herr Jens Reiser	stellvertretende(r) Vorsitzende(r)
Herr Roland Breitschaft	Mitglied
Herr Reiner Erben (bis 05.05.2023)	Mitglied
Frau Astrid Gabler (bis 05.05.2023)	Mitglied
Frau Astrid Gabler (ab 26.06.2023)	Mitglied
Herr Horst Hinterbrandner (bis 05.05.2023)	Mitglied
Herr Horst Hinterbrandner (ab 26.06.2023)	Mitglied
Frau Christine Kamm (bis 05.05.2023)	Mitglied
Frau Christine Kamm (ab 26.06.2023)	Mitglied
Herr Dr. Stefan Kiefer (bis 05.05.2023)	Mitglied
Herr Dr. Stefan Kiefer (ab 26.06.2023)	Mitglied
Frau Sabrina Nißel	Mitglied
Frau Marie Rechthaler (ab 26.06.2023)	Mitglied
Herr Rafael Schramm	Mitglied
Herr Dr. Stefan Wagner (bis 05.05.2023)	Mitglied
Herr Dr. Stefan Wagner (ab 26.06.2023)	Mitglied
Herr Max Weinkamm (bis 05.05.2023)	Mitglied
Herr Max Weinkamm (ab 26.06.2023)	Mitglied

Gesamtbezüge: 16.000 €

Gesellschafterversammlung

Die Gesellschafterversammlung setzt sich aus Vertretern der oben genannten Gesellschafter zusammen

Geschäftsverlauf 2023

1. Vermögenslage

Die Bilanzsumme betrug im Berichtsjahr 394,5 Mio. € und lag damit um 63,2 Mio. € unter dem Niveau des Vorjahres (331,3 Mio. €). Dieser Anstieg resultiert im Wesentlichen aus der Erhöhung der Forderungen aus Lieferungen und Leistungen, welche im Zusammenhang mit höheren Umsatzerlösen im Geschäftsjahr stehen. Das Anlagevermögen verringerte sich um 3,3 Mio. € auf 250,0 Mio. € (Vorjahr 253,3 Mio. €). Das Umlaufvermögen erhöht sich um 66,5 Mio. € auf 144,4 Mio. € (Vorjahr 77,9 Mio. €). Das Eigenkapital in Höhe von 98,1 Mio. € ist gegenüber dem Vorjahr unverändert. Die Verbindlichkeiten sind gegenüber dem Vorjahr um 50,5 Mio. € auf 232,8 Mio. € (Vorjahr 182,3 Mio. €) gestiegen.

2. Finanzlage

Die Gesellschaft erwirtschaftete einen positiven Cashflow aus laufender Geschäftstätigkeit. Dieser beläuft sich im Geschäftsjahr 2023 auf 15,9 Mio. € (VJ. 48,0 Mio. €). Der Anstieg resultiert im Wesentlichen aus dem höheren Jahresüberschuss vor Ergebnisabführung i. H. v. 44,1 Mio. € (VJ 19,9 Mio. €).

3. Ertragslage

Im Geschäftsjahr wurde ein Ergebnis vor Gewinnabführung an die Muttergesellschaft i. H. v. 44,1 Mio. € (VJ 19,8 Mio. €) erzielt und liegt damit um 124,9 % über dem Ergebnis des Vorjahres. Die Umsatzerlöse erhöhten sich aufgrund von Preis- anpassungen im Berichtsjahr stark um 194,7 Mio. € von 569,7 Mio. € auf 764,4 Mio. €. Der Materialaufwand ist stark um 172,6 Mio. € auf 701,1 Mio. € gestiegen (VJ 528,6 Mio. €). Der Personalaufwand lag mit 10,9 Mio. € um 0,4 Mio. € unter dem Niveau des Vorjahres (10,5 Mio. €). Ursächlich hierfür ist die tarifvertragliche Inflationsausgleichsprämie.

Ausblick 2024

Im Rahmen der Wirtschaftsplanung wird von einem Umsatz ausgegangen, der mit 598 Mio. € unter dem Niveau des Jahres 2023 liegt. Der Energiemarkt ist in Deutschland und Weltweit immer noch durch enorme Verwerfungen und Unsicherheiten gekennzeichnet. Im Wirtschaftsplan wird ein weiterer Rückgang der Kundenzahlen in den Sparten Strom und Erdgas unterstellt. Die Personalzahlen werden vor allem wegen des Fernwärmeausbaus gegenüber 2023 leicht steigen. Für den 1. März 2024 ist eine Tarifierhöhung von 5,5 % eingeplant.

Unternehmensrisiko

Risiken, die den Fortbestand des Unternehmens gefährden können, sind uns derzeit nicht bekannt.

Bilanz

Alle Angaben in T€

	Ist 2021	Ist 2022	Ist 2023
Aktiva			
Anlagevermögen	253.527	253.329	250.046
Immaterielle Vermögensgegenstände	507	446	382
Sachanlagen	84.017	84.019	80.660
Finanzanlagen	169.003	168.864	169.004
Umlaufvermögen	95.609	77.930	144.391
Vorräte	2.023	3.647	10.761
Forderungen und sonstige Vermögensgegenstände	93.308	74.144	133.514
Kasse, Bankguthaben, Schecks	278	139	116
Rechnungsabgrenzungsposten	31	25	19
Bilanzsumme	349.167	331.284	394.456
Passiva			
Eigenkapital	98.069	98.069	98.069
Gezeichnetes Kapital	66.000	66.000	66.000
Kapitalrücklage	19.179	19.179	19.179
Gewinnrücklagen	12.890	12.890	12.890
Jahresergebnis	0	0	0
Sonderposten	4.464	4.604	5.778
Rückstellungen	23.633	46.319	58.310
Verbindlichkeiten	223.000	182.289	232.267
Rechnungsabgrenzungsposten	1	2	31
Bilanzsumme	349.167	331.284	394.456

Gewinn- und Verlustrechnung

Alle Angaben in T€

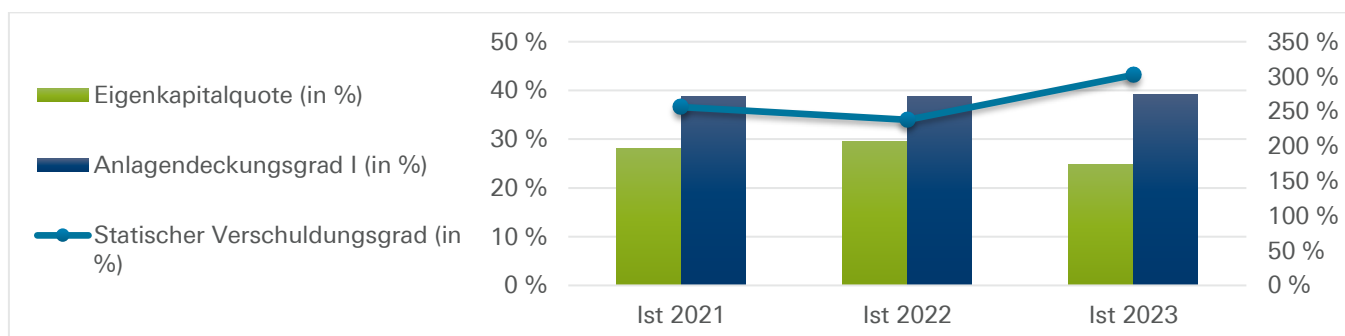
	Ist 2021	Ist 2022	Ist 2023
Umsatzerlöse	525.732	612.546	764.381
Erlösschmälerungen	41.831	42.863	-
Bestandsveränderungen	-396	251	-245
Andere aktivierte Eigenleistungen	179	236	188
Sonstige betriebliche Erträge	1.420	1.993	8.977
Gesamtleistung	485.105	572.162	773.301
Materialaufwand	440.690	528.589	701.186
Rohergebnis	44.415	43.573	72.115
Personalaufwand	11.058	10.468	10.913
Sonstige betriebliche Aufwendungen	3.173	13.285	23.107
Abschreibungen	8.043	8.063	8.200
Erträge aus Beteiligungen	10.857	11.252	15.857
Erträge aus Gewinnabführung	10.204	2.602	5.671
Erträge aus anderen Wertpapieren und Ausleihungen des Finanz-AV	-	-	5
Sonstige Zinsen und ähnliche Erträge	7	31	62
Abschreibungen auf Finanzanlagen und Wertpapiere des UV	109	-	-
Zinsen und ähnliche Aufwendungen	2.594	2.324	3.747
Ergebnis nach Steuern	40.507	23.319	47.743
Sonstige Steuern	5.316	3.472	3.641
Aufwendungen aus Gewinnabführung	35.191	19.847	44.102
Jahresergebnis	0	0	0

Ergebniskennzahlen



	Ist 2021	Ist 2022	Ist 2023
Umsatzerlöse (T€)	525.732	612.546	764.381
Ergebnis vor Gewinnabführung (T€)	35.191	19.847	44.102
GK-Rentabilität (in %)	10,8	6,7	12,1
EK-Rentabilität (in %)	35,9	20,2	45,0

Bilanzkennzahlen



	Ist 2021	Ist 2022	Ist 2023
Eigenkapitalquote (in %)	28,1	29,6	24,9
Anlagendeckungsgrad I (in %)	38,7	38,7	39,2
Statischer Verschuldungsgrad (in %)	256,0	237,8	302,2

Mitarbeiterkennzahlen

	Ist 2023
Anzahl Mitarbeiter	130
Anzahl Frauen	30
Frauenquote Beschäftigte (in %)	23,1
Anzahl der Führungskräfte Führungsebene	8
Frauen Führungsebene	-
Frauenquote Führungsebene (in %)	-

Stadtwerke Augsburg Holding GmbH

**Firmensitz:**

Hoher Weg 1
86152 Augsburg

Rechtsform:

GmbH

Gründungsdatum:

13.12.1999

Handelsregisternummer:

18093

Stammkapital:

204.420.000 €

Gesellschafter:

Stadt Augsburg 100,00%

Gegenstand des Unternehmens:

- Erwerb, Halten und Verwaltung von Beteiligungen jeder Art an Unternehmen, deren Gegenstand die Versorgung mit leitungsgebundenen Energieträgern, Wasser, Telekommunikation und Verkehrsleistungen, die Projektentwicklung und Liegenschaftsverwaltung sowie die Erbringung artverwandter bzw. zur Förderung dieser Aufgaben geeigneter Dienstleistungen ist;
- der Erwerb, das Halten und die Verwaltung von Beteiligungen jeder Art an Unternehmen, deren Gegenstand oder Geschäftszweck den Interessen des Unternehmens dient;
- Sicherstellung des Querverbundes und des Finanzausgleichs für alle Konzerngesellschaften;
- Erbringung zentraler, insbesondere kaufmännischer Dienstleistungen im Gesamtkonzern;
- Übernahme geschäftsleitender und unterstützender Funktionen für Tochter- und Beteiligungsunternehmen;
- Erbringung von Leistungen im Rahmen ihres allgemeinen Leistungsspektrums gegenüber der Gesellschafterin.

Beteiligungsverhältnisse

Gesellschafter	Anteil	
Stadt Augsburg	100,00 %	204.420.000 €

Beteiligungen	Anteil	
Stadtwerke Augsburg Energie GmbH	100,00 %	66.000.000 €
Stadtwerke Augsburg Verkehrs-GmbH	100,00 %	85.700.000 €
Stadtwerke Augsburg Wasser GmbH	100,00 %	51.320.000 €
swa KreativWerk GmbH & Co. KG	100,00 %	20.000 €
swa KreativWerk Verwaltungs-GmbH	100,00 %	25.000 €
Augsburger Localbahn GmbH	27,10 %	422.760 €
Bayernets GmbH	8,51 %	144.000 €

Besetzung der Organe

Geschäftsführung	Mandatsart
Herr Dr. Walter Casazza (bis 31.12.2023)	Geschäftsführer/-in
Herr Dr. Michael Hofmann (ab 25.08.2023)	Interims-Geschäftsführer/-in
Herr Alfred Müllner (bis 31.08.2023)	Geschäftsführer/-in

Bezüge Herr Dr. Casazza: 315.721,49 €
Bezüge Herr Müllner: 201.164,47 €

Aufsichtsrat	Mandatsart
Frau Eva Weber	Vorsitzende(r)
Herr Wolfgang Klopff (bis 08.05.2023)	stellvertretende(r) Vorsitzende(r)
Herr Wolfgang Klopff (ab 09.05.2023)	stellvertretende(r) Vorsitzende(r)
Herr Theodor Beurer (bis 08.05.2023)	Mitglied
Herr Theodor Beurer (ab 09.05.2023)	Mitglied
Herr Florian Böhme	Mitglied
Herr Leo Dietz (bis 08.05.2023)	Mitglied
Herr Leo Dietz (ab 24.05.2023)	Mitglied
Frau Ruth Hintersberger (bis 08.05.2023)	Mitglied
Frau Ruth Hintersberger (ab 24.05.2023)	Mitglied
Herr Klaus-Dieter Knitter (ab 09.05.2023)	Mitglied
Herr Peter Rauscher (bis 08.05.2023)	Mitglied
Herr Peter Rauscher (ab 24.05.2023)	Mitglied
Herr Klaus Röder (bis 08.05.2023)	Mitglied
Herr Klaus Röder (ab 09.05.2023)	Mitglied
Herr Karl Schneeweis (bis 08.05.2023)	Mitglied
Herr Peter Uhl (bis 08.05.2023)	Mitglied
Herr Peter Uhl (ab 24.05.2023)	Mitglied
Frau Dr. Katharina Wagner	Mitglied
Frau Verena von Mutius-Bartholy (bis 08.05.2023)	Mitglied
Frau Verena von Mutius-Bartholy (ab 24.05.2023)	Mitglied

Gesamtbezüge: 16.000 €

Gesellschafterversammlung

Die Gesellschafterversammlung setzt sich aus Vertretern der oben genannten Gesellschafter zusammen

Geschäftsverlauf 2023

1. Vermögenslage

Die Bilanzsumme erhöhte sich im Geschäftsjahr 2023 um 144,7 Mio. € auf 1.029,9 Mio. € (Vorjahr 885,2 Mio. €). Das Anlagevermögen erhöhte sich um 107,1 Mio. € auf 923,9 Mio. € (Vorjahr 816,8 Mio. €) im Wesentlichen aufgrund von Ausleihungen in Form von Darlehen an verbundene Unternehmen. Das Umlaufvermögen hat sich gegenüber dem Vorjahr um 37,6 Mio. € auf 105,3 Mio. € erhöht (Vorjahr 67,7 Mio. €), was hauptsächlich auf geringere Forderungen gegen verbundene Unternehmen aus Cash-Pooling zurückzuführen ist. Das Eigenkapital ist um 13,7 Mio. € auf 348,3 Mio. € angestiegen (Vorjahr 334,6 Mio. €). Die Verbindlichkeiten haben sich insgesamt um 128,8 Mio. € von 529,5 Mio. € auf 658,3 Mio. € erhöht.

2. Finanzlage

Die Gesellschaft erwirtschaftete trotz des deutlich besseren Jahresergebnisses einen negativen Cashflow aus laufender Geschäftstätigkeit i. H. v. -5.361 T€ (Vj.: +11.909 T€). Die Veränderung ist im Wesentlichen aufgrund des deutlichen Anstiegs der Forderungen im Verbund zurückzuführen. Aus der Finanzierungstätigkeit resultiert ein positiver Cashflow i. H. v. 76.347 T€ (Vj.: -20.042 T€).

3. Ertragslage

Die Stadtwerke Augsburg Holding GmbH erhöhte ihr Ergebnis gegenüber 2022 deutlich um 23,0 Mio. €. So entstand im Geschäftsjahr 2023 ein Jahresüberschuss von 13,7 Mio. € (Vorjahr Jahresfehlbetrag 9,3 Mio. €). Die Umsatzerlöse steigen um 3,2 Mio. € auf 60,7 Mio. € (Vorjahr 57,5 Mio. €). Die Steigerung ist im Wesentlichen auf höhere Erlöse aus Dienstleistungen an verbundene Unternehmen zurückzuführen. Der Materialaufwand erhöhte sich um 2,3 Mio. € auf 16,8 Mio. € (Vorjahr 14,5 Mio. €). Die Zahl der im Jahresdurchschnitt Beschäftigten verringerte sich um 13 Personen auf 410 Personen (Vorjahr 423 Personen). Der Personalaufwand lag mit 0,6 Mio. € über dem Niveau des Vorjahres (30,3 Mio. €). Wesentliche Ursache hierfür ist die tarifvertraglich festgelegte Inflationsausgleichsprämie.

Ausblick 2024

Derzeit existieren immer noch Beeinträchtigungen durch die Russland-Krise. Zwar sind deren Einflüsse im Wirtschaftsplan 2024 berücksichtigt, allerdings ist derzeit nicht bekannt, über welchen Zeitraum und in welchem Umfang die Krise anhält, bzw. sich im Jahresverlauf entwickelt. Die Energiemärkte befinden sich in einem Umfeld, das von hoher Volatilität sowie unvorhersehbaren, extern gesteuerten Effekte gekennzeichnet ist, die zu einer Abweichung von den im Rahmen der Wirtschaftsplanung avisierten Zielgrößen führen können.

Unternehmensrisiko

Unter Berücksichtigung der gegebenen Gegensteuerungs- und Minimierungsmaßnahmen sind derzeit keine Risiken erkennbar, die den Fortbestand eines Konzernunternehmens oder des Konzerns gefährden.

Bilanz

Alle Angaben in T€

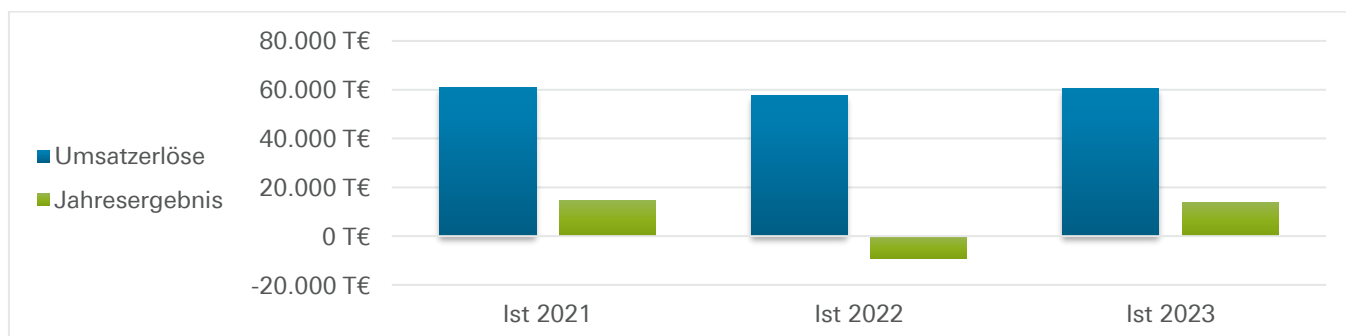
	Ist 2021	Ist 2022	Ist 2023
Aktiva			
Anlagevermögen	711.420	816.795	923.937
Immaterielle Vermögensgegenstände	2.883	2.637	2.805
Sachanlagen	18.228	18.683	17.742
Finanzanlagen	690.309	795.475	903.390
Umlaufvermögen	195.299	67.694	105.261
Vorräte	965	1.131	1.097
Forderungen und sonstige Vermögensgegenstände	191.383	40.337	12.215
Kasse, Bankguthaben, Schecks	2.952	26.226	91.949
Rechnungsabgrenzungsposten	1.172	677	692
Bilanzsumme	907.891	885.166	1.029.890
Passiva			
Eigenkapital	348.184	334.623	348.305
Gezeichnetes Kapital	204.420	204.420	204.420
Kapitalrücklage	66.179	66.179	66.179
Gewinnrücklagen	70.657	73.309	73.309
Gewinnvortrag / Verlustvortrag	-7.494	-	-9.284
Jahresergebnis	14.423	-9.284	13.681
Sonderposten	591	609	642
Rückstellungen	21.696	20.275	22.509
Verbindlichkeiten	537.276	529.496	658.257
Rechnungsabgrenzungsposten	143	163	178
Bilanzsumme	907.891	885.166	1.029.890

Gewinn- und Verlustrechnung

Alle Angaben in T€

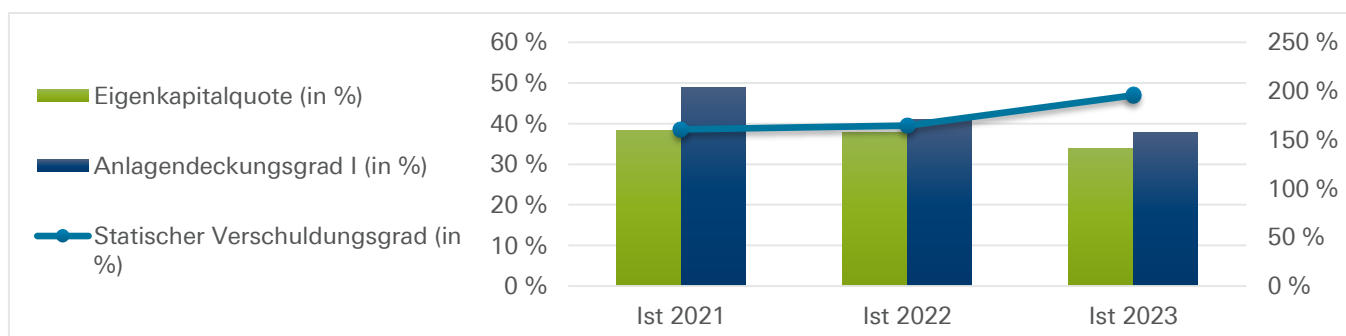
	Ist 2021	Ist 2022	Ist 2023
Umsatzerlöse	60.810	57.480	60.655
Bestandsveränderungen	-234	149	-26
Andere aktivierte Eigenleistungen	52	153	137
Sonstige betriebliche Erträge	969	830	3.224
Gesamtleistung	61.597	58.611	63.990
Materialaufwand	14.284	14.477	16.784
Rohergebnis	47.313	44.134	47.206
Personalaufwand	30.665	30.321	30.957
Sonstige betriebliche Aufwendungen	8.307	6.966	10.401
Abschreibungen	4.594	4.335	4.097
Erträge aus Beteiligungen	1.123	1.123	956
Erträge aus Gewinnabführung	44.773	30.744	53.576
Aufwendungen aus Verlustübernahme	34.554	42.256	39.763
Erträge aus anderen Wertpapieren und Ausleihungen des Finanz-AV	10.501	10.385	12.437
Sonstige Zinsen und ähnliche Erträge	1.321	970	4.530
Zinsen und ähnliche Aufwendungen	11.088	11.925	16.689
Steuern vom Einkommen und Ertrag	1.246	681	2.969
Ergebnis nach Steuern	14.578	-9.128	13.828
Sonstige Steuern	155	156	147
Jahresergebnis	14.423	-9.284	13.681

Ergebniskennzahlen



	Ist 2021	Ist 2022	Ist 2023
Umsatzerlöse (T€)	60.810	57.480	60.655
Jahresergebnis (T€)	14.423	-9.284	13.681
GK-Rentabilität (in %)	2,8	0,3	2,9
EK-Rentabilität (in %)	4,1	-2,8	3,9

Bilanzkennzahlen




	Ist 2021	Ist 2022	Ist 2023
Statischer Verschuldungsgrad (in %)	160,8	164,5	195,7
Eigenkapitalquote (in %)	38,4	37,8	33,8
Anlagendeckungsgrad I (in %)	48,9	41,0	37,7

Mitarbeiterkennzahlen

	Ist 2023
Anzahl Mitarbeiter	433
Anzahl Frauen	186
Frauenquote Beschäftigte (in %)	43,0
Anzahl der Führungskräfte Führungsebene	22
Frauen Führungsebene	6
Frauenquote Führungsebene (in %)	27,3

Stadtwerke Augsburg Netze GmbH

**Firmensitz:**

Hoher Weg 1
86152 Augsburg

Rechtsform:

GmbH

Gründungsdatum:

25.08.2015

Handelsregisternummer:

29882

Stammkapital:

30.000.000 €

Gesellschafter:

Stadtwerke Augsburg
Energie GmbH 100,00%

Gegenstand des Unternehmens:

1. Gegenstand des Unternehmens ist der Betrieb, der Unterhalt, der Ausbau und die Vermarktung sowie der Neuaufbau von Infrastruktureinrichtungen, insbesondere der Energieversorgung und der Wärmeversorgung, einschließlich der Wahrnehmung aller dazugehörigen Aufgaben und Dienstleistungen.
2. Die Gesellschaft ist zu allen Maßnahmen und Geschäften berechtigt, die geeignet erscheinen, den Gegenstand des Unternehmens unmittelbar oder mittelbar zu fördern. Sie kann sich zur Erfüllung ihrer Aufgaben anderer Unternehmen bedienen, sich an ihnen beteiligen oder solche Unternehmen sowie Hilfs- und Nebenbetriebe errichten, erwerben und pachten.

Beteiligungsverhältnisse

Gesellschafter		Anteil
Stadtwerke Augsburg Energie GmbH	100,00 %	30.000.000 €

Das Unternehmen selbst hält keine Beteiligungen.

Besetzung der Organe

Geschäftsführung	Mandatsart
Herr Dr. Franz Otillinger	Geschäftsführer/-in

Aufsichtsrat	Mandatsart
Herr Leo Dietz (bis 04.05.2023)	Vorsitzende(r)
Herr Leo Dietz (ab 26.06.2023)	Vorsitzende(r)
Herr Wolfgang Klopff (bis 04.05.2023)	stellvertretende(r) Vorsitzende(r)
Herr Wolfgang Klopff (ab 05.05.2023)	stellvertretende(r) Vorsitzende(r)
Herr Serdar Akin (bis 04.05.2023)	Mitglied
Herr Serdar Akin (ab 26.06.2023)	Mitglied
Herr Dr. Deniz Anan (bis 04.05.2023)	Mitglied
Herr Dr. Deniz Anan (ab 26.06.2023)	Mitglied
Herr Roland Breitschaft (bis 04.05.2023)	Mitglied
Herr Roland Breitschaft (ab 05.05.2023)	Mitglied

Herr Jürgen Dötsch (ab 05.05.2023)	Mitglied
Herr Rainer Eberle (bis 04.05.2023)	Mitglied
Herr Thomas Eberle (ab 05.05.2023)	Mitglied
Frau Jutta Fiener (bis 04.05.2023)	Mitglied
Frau Jutta Fiener (ab 26.06.2023)	Mitglied
Frau Dr. Hella Gerber (bis 04.05.2023)	Mitglied
Frau Dr. Hella Gerber (ab 26.06.2023)	Mitglied
Frau Claudia Haselmeier (ab 26.06.2023)	Mitglied
Herr Hans-Peter Pleitner (bis 04.05.2023)	Mitglied
Herr Hans-Peter Pleitner (ab 26.06.2023)	Mitglied
Herr Peter Rauscher (bis 04.05.2023)	Mitglied
Herr Peter Rauscher (ab 26.06.2023)	Mitglied
Herr Wolfgang Schwinghammer (bis 04.05.2023)	Mitglied
Frau Eva Weber (bis 04.05.2023)	Mitglied

Gesamtbezüge: 16.000 €

Gesellschafterversammlung

Die Gesellschafterversammlung setzt sich aus Vertretern der oben genannten Gesellschafter zusammen

Geschäftsverlauf 2023

1. Vermögenslage

Die Bilanzsumme wuchs im Berichtsjahr um 12,2 Mio.€ bzw. 4,1 % auf 312,6 Mio. € (Vorjahr 300,4 Mio. €) an. Das Anlagevermögen erhöhte sich um 11,4 Mio. € auf 297,8 Mio. € (Vorjahr 286,4 Mio. €). Das Umlaufvermögen erhöhte sich um 0,8 Mio. € auf 14,8 Mio. € (Vorjahr 14,0 Mio. €). Dies ist im Wesentlichen auf höhere Forderungen aus Lieferungen und Leistungen zurückzuführen, die stichtagsbedingt angewachsen sind. Das Eigenkapital liegt mit 86,4 Mio. € auf dem Niveau des Vorjahres. Die Verbindlichkeiten erhöhten sich ebenfalls deutlich um 7,2 Mio. € auf 149,1 Mio. € (Vorjahr 141,9 Mio. €).

2. Finanzlage

Die Gesellschaft erwirtschaftete einen positiven Cashflow aus laufender Geschäftstätigkeit in Höhe von 40.647 T€ (Vj.: 55.739 T€). Diese Abnahme ist im Vergleich zum Vorjahr insbesondere darauf zurückzuführen, dass Forderungen und Verbindlichkeiten aus Lieferungen und Leistungen auf dem Niveau des Vorjahres liegen.

3. Ertragslage

Das Ergebnis vor Gewinnabführung belief sich im Geschäftsjahr 2023 auf 5,7 Mio. € (Vorjahr 2,6 Mio. €) und wird entsprechend dem Gewinnabführungsvertrag an die Stadtwerke Augsburg Energie GmbH abgeführt. Die Umsatzerlöse liegen mit 187,1 Mio. € um 12,1 Mio. € über dem Niveau des Vorjahres (175,0 Mio. €). Der Materialaufwand erhöhte sich deutlich um 5,2 Mio. € auf 121,8 Mio. € (Vorjahr: 116,6 Mio. €). Der Personalaufwand steigerte sich um 1,1 Mio. € auf 36,2 Mio. € (Vorjahr 35,1 Mio. €). Ursächlich dafür ist die tariflich vereinbarte Inflationsausgleichsprämie. Der Personalstand fiel von 541 Personen im Jahresdurchschnitt 2022 (davon 55 Auszubildende und 28 Werkstudierende) auf 534 im Jahresdurchschnitt 2023 (davon 50 Auszubildende und 27 Werkstudierende).

Ausblick 2024

Das für 2024 laut Wirtschaftsplanung erwartete Ergebnis liegt mit 11,8 Mio. € deutlich über dem Wert aus 2023. Die Geschäftsführung der swa Netze GmbH rechnete in der Wirtschaftsplanung für 2024 mit steigenden Umsatzerlösen. Bei deren Planung wurden die von den Regulierungsbehörden genehmigten und festgesetzten Erlösobergrenzen zugrunde gelegt. Die Personalzahlen werden vor allem wegen des Fernwärmeausbaus gegenüber 2023 leicht steigen. Für den 1. März 2024 ist eine Tarifierhöhung von 5,5 % eingeplant. Die Gesellschaft hat für 2024 ein Investitionsvolumen in Höhe von 46,8 Mio. € geplant.

Unternehmensrisiko

Risiken, die den Fortbestand des Unternehmens gefährden können, sind uns derzeit nicht bekannt.

Bilanz

Alle Angaben in T€

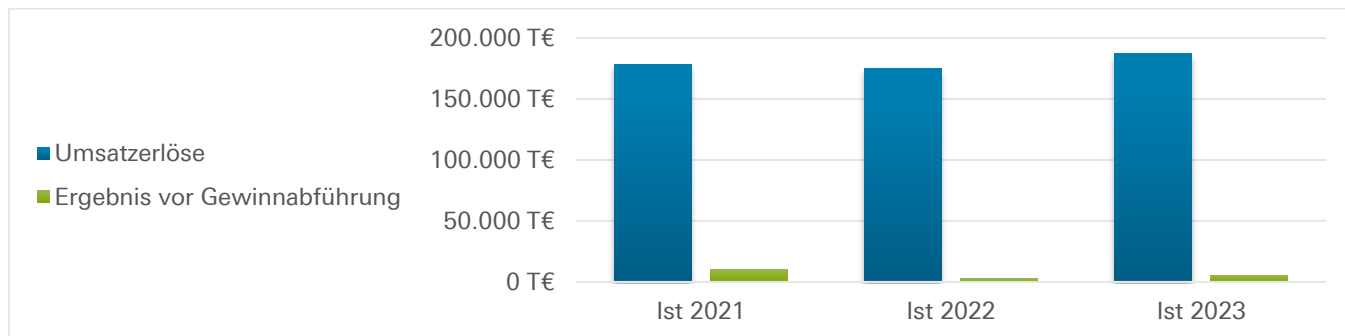
	Ist 2021	Ist 2022	Ist 2023
Aktiva			
Anlagevermögen	277.352	286.404	297.822
Immaterielle Vermögensgegenstände	2.644	2.235	2.742
Sachanlagen	274.708	284.170	295.080
Umlaufvermögen	28.130	13.979	14.807
Vorräte	4.762	5.446	5.321
Forderungen und sonstige Vermögensgegenstände	23.368	8.533	9.486
Kasse, Bankguthaben, Schecks	-	-	0
Rechnungsabgrenzungsposten	16	-	-
Bilanzsumme	305.497	300.383	312.629
Passiva			
Eigenkapital	86.437	86.437	86.437
Gezeichnetes Kapital	30.000	30.000	30.000
Kapitalrücklage	56.437	56.437	56.437
Jahresergebnis	0	0	0
Sonderposten	56.973	57.350	56.871
Rückstellungen	12.101	12.992	20.227
Verbindlichkeiten	149.979	141.874	149.087
Rechnungsabgrenzungsposten	8	1.730	7
Bilanzsumme	305.497	300.383	312.629

Gewinn- und Verlustrechnung

Alle Angaben in T€

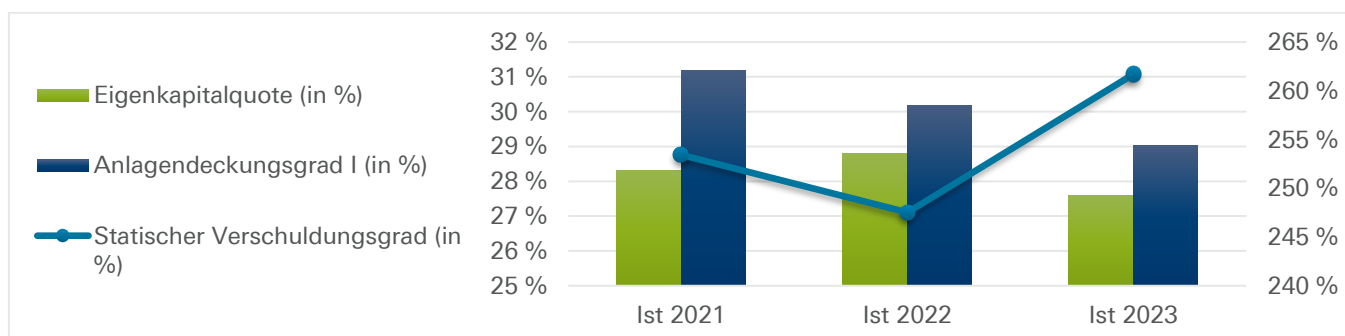
	Ist 2021	Ist 2022	Ist 2023
Umsatzerlöse	178.558	174.999	187.137
Bestandsveränderungen	-15	79	-279
Andere aktivierte Eigenleistungen	4.660	4.043	4.426
Sonstige betriebliche Erträge	4.301	5.269	10.094
Gesamtleistung	187.504	184.390	201.378
Materialaufwand	116.396	116.551	121.808
Rohergebnis	71.108	67.839	79.571
Personalaufwand	35.541	35.104	36.151
Sonstige betriebliche Aufwendungen	3.280	4.011	4.711
Abschreibungen	18.820	22.967	28.921
Sonstige Zinsen und ähnliche Erträge	-	0	10
Zinsen und ähnliche Aufwendungen	3.065	2.981	3.953
Ergebnis nach Steuern	10.401	2.776	5.845
Sonstige Steuern	197	174	174
Aufwendungen aus Gewinnabführung	10.204	2.602	5.671
Jahresergebnis	0	0	0

Ergebniskennzahlen



	Ist 2021	Ist 2022	Ist 2023
Umsatzerlöse (T€)	178.558	174.999	187.137
Ergebnis vor Gewinnabführung (T€)	10.204	2.602	5.671
GK-Rentabilität (in %)	4,3	1,9	3,1
EK-Rentabilität (in %)	11,8	3,0	6,6

Bilanzkennzahlen



	Ist 2021	Ist 2022	Ist 2023
Statischer Verschuldungsgrad (in %)	253,4	247,5	261,7
Eigenkapitalquote (in %)	28,3	28,8	27,6
Anlagendeckungsgrad I (in %)	31,2	30,2	29,0

Mitarbeiterkennzahlen

	Ist 2023
Anzahl Mitarbeiter	531
Anzahl Frauen	84
Frauenquote Beschäftigte (in %)	15,8
Anzahl der Führungskräfte Führungsebene	19
Frauen Führungsebene	3
Frauenquote Führungsebene (in %)	15,8

Stadtwerke Augsburg Wasser GmbH

**Firmensitz:**

Hoher Weg 1
86152 Augsburg

Rechtsform:

GmbH

Gründungsdatum:

23.10.2000

Handelsregisternummer:

18091

Stammkapital:

51.320.000 €

Gesellschafter:

Stadtwerke Augsburg
Holding GmbH 100,00%

Gegenstand des Unternehmens:

1. Gegenstand des Unternehmens ist:
 - a. der Schutz,
 - b. die Gewinnung,
 - c. der Transport,
 - d. die Verteilung und
 - e. der diskriminierungsfreie Handel von Wasser.
2. Bei der Aufgabenerfüllung hat die Gesellschaft folgende Ziele zu berücksichtigen:
 - a. Bereitstellung von Trinkwasser auf hohem Qualitätsstandard, insbesondere im Hinblick auf die natürliche Zusammensetzung des Wassers,
 - b. Schutz des Grundwassers vor Schadstoffeinträgen,
 - c. Erhalt und weitere Sicherung des Trinkwasserschutzes,
 - d. Sicherung einer kostengünstigen, wettbewerbsfähigen und dauerhaften Versorgung mit Trinkwasser,
 - e. Zukunftsorientierter Ausbau und Betrieb des Wassernetzes.
3. Die Gesellschaft ist zu allen Maßnahmen und Geschäften berechtigt, durch die der Gesellschaftszweck unmittelbar oder mittelbar gefördert werden kann. Sie kann sich zur Erfüllung ihrer Aufgaben anderer Unternehmen bedienen, sich an ihnen beteiligen oder solche Unternehmen sowie Hilfs- und Nebenbetriebe errichten, erwerben und pachten, ferner Interessensgemeinschaften eingehen.
4. Der gewerbsmäßige Handel mit Immobilien ist ausgeschlossen.

Beteiligungsverhältnisse

Gesellschafter	Anteil
Stadtwerke Augsburg Holding GmbH	100,00 % 51.320.000 €

Das Unternehmen selbst hält keine Beteiligungen.

Besetzung der Organe

Geschäftsführung	Mandatsart
Herr Dr. Walter Casazza (bis 31.12.2023)	Geschäftsführer/-in
Herr Dr. Michael Hofmann (ab 25.08.2023)	Interims-Geschäftsführer/-in
Herr Alfred Müllner (bis 24.08.2023)	Geschäftsführer/-in

Aufsichtsrat	Mandatsart
Herr Reiner Erben (bis 02.05.2023)	Vorsitzende(r)
Herr Peter Rauscher (ab 26.06.2023)	Vorsitzende(r)
Frau Susanne Zais-Steger	stellvertretende(r) Vorsitzende(r)
Herr Alessio Coppola	Mitglied
Herr Thomas Eberle	Mitglied
Frau Jutta Fiener (ab 26.06.2023)	Mitglied

Herr Matthias Fink (bis 02.05.2023)	Mitglied
Herr Matthias Fink (ab 26.06.2023)	Mitglied
Frau Astrid Gabler (bis 02.05.2023)	Mitglied
Herr Josef Hummel (bis 02.05.2023)	Mitglied
Herr Josef Hummel (ab 26.06.2023)	Mitglied
Herr Robert Hörmann	Mitglied
Herr Andreas Jäckel (bis 02.05.2023)	Mitglied
Herr Andreas Jäckel (ab 26.06.2023)	Mitglied
Frau Sabrina Koch (bis 02.05.2023)	Mitglied
Frau Sabrina Koch (ab 26.06.2023)	Mitglied
Herr Peter Rauscher (bis 02.05.2023)	Mitglied
Frau Marie Rechthaler (ab 26.06.2023)	Mitglied
Frau Sieglinde Wisniewski (bis 02.05.2023)	Mitglied
Frau Sieglinde Wisniewski (ab 26.06.2023)	Mitglied

Gesamtbezüge: 16.000 €

Gesellschafterversammlung

Die Gesellschafterversammlung setzt sich aus Vertretern der oben genannten Gesellschafter zusammen

Geschäftsverlauf 2023

1. Vermögenslage

Die Bilanzsumme befindet sich im Berichtsjahr mit 206,8 Mio. € in etwa auf Vorjahresniveau (205,6 Mio. €). Das Anlagevermögen befindet sich mit 202,5 Mio. € auf dem Niveau des Vorjahres (202,2 Mio. €). Das Umlaufvermögen ist im Berichtsjahr um 1,0 Mio. € auf 4,4 Mio. € (Vorjahr 3,4 Mio. €) gestiegen. Das Eigenkapital beträgt wie im Vorjahr 77,2 Mio. €. Die Verbindlichkeiten gegenüber dem Gesellschafter inkl. der weitergereichten Bankdarlehen erhöhen sich um 1,4 Mio. € auf 97,0 Mio. € (Vorjahr 95,6 Mio. €).

2. Finanzlage

Die Gesellschaft weist im Berichtsjahr einen operativen Cashflow in Höhe von 16,8 Mio. € (Vorjahr 21,6 Mio. €) aus und erwirtschaftete einen negativen Cashflow aus der Finanzierungstätigkeit in Höhe von -7,8 Mio. € (Vorjahr -3,3 Mio. €). Der Anstieg im Vergleich zum Vorjahr ist insbesondere auf die Aufnahme von Gesellschafterdarlehen zurückzuführen.

3. Ertragslage

Das Ergebnis des Berichtsjahres vor Gewinnabführung ist um 1,4 Mio. € auf 9,5 Mio. € zurückgegangen (Vorjahr 10,9 Mio. €). Dies ist vor allem auf den Anstieg des Materialaufwandes zurückzuführen. Die Umsatzerlöse sind im Berichtsjahr um 1,1 Mio. € bzw. 2,5 % auf 43,0 Mio. € (Vorjahr 41,9 Mio. €) gestiegen. Der Materialaufwand lag mit 21,4 Mio. € über dem Niveau des Vorjahres (19,0 Mio. €). Der Personalaufwand im abgelaufenen Geschäftsjahr lag mit 2,9 Mio. € leicht über dem Niveau des Vorjahres (2,7 Mio. €). Im Jahresdurchschnitt waren im Berichtsjahr 42 Mitarbeiter, davon 1 Azubi und 9 Mitarbeiter als geringfügig Beschäftigte (Vorjahr 41, davon 7 Mitarbeiter als geringfügig Beschäftigte) im Unternehmen beschäftigt.

Ausblick 2024

Für das Geschäftsjahr 2024 wird mit einem Jahresergebnis (vor Ergebnisabführung) von 7,3 Mio. € gerechnet, das damit unter dem Niveau des Vorjahres liegt. Aufgrund der Preisanpassung zum 01.10.2023 und erhöhten Weiterverrechnungen steigern sich die Umsätze für 2024 um 1,2 Mio. €. Der Materialaufwand und die betrieblichen Aufwendungen erhöhen sich aufgrund höherer Fremdleistungen um 1,9 Mio. €. Die Anzahl der Mitarbeiter soll leicht steigen. Außerdem ist für 2024 eine Tarifierhöhung von 5,5 % zum 01.03.2024 eingeplant. Demnach steigt der Personalaufwand auf 3,4 Mio. €. Das geplante Investitionsvolumen des Jahres 2024 der Stadtwerke Augsburg Wasser GmbH beläuft sich, ohne Berücksichtigung von Investitionszuschüssen, insgesamt auf 12,2 Mio. € und liegt damit deutlich über dem Wert des Jahres 2023.

Unternehmensrisiko

Risiken, die den Fortbestand des Unternehmens gefährden können, sind uns derzeit nicht bekannt.

Bilanz

Alle Angaben in T€

	Ist 2021	Ist 2022	Ist 2023
Aktiva			
Anlagevermögen	202.192	202.172	202.484
Immaterielle Vermögensgegenstände	3.589	3.569	3.246
Sachanlagen	198.603	198.603	199.237
Umlaufvermögen	3.561	3.419	4.363
Vorräte	329	295	270
Forderungen und sonstige Vermögensgegenstände	3.231	3.124	4.090
Kasse, Bankguthaben, Schecks	0	1	2
Bilanzsumme	205.753	205.592	206.846
Passiva			
Eigenkapital	77.160	77.160	77.160
Gezeichnetes Kapital	51.320	51.320	51.320
Kapitalrücklage	24.810	24.810	24.810
Gewinnrücklagen	1.031	1.031	1.031
Jahresergebnis	0	0	0
Sonderposten	23.609	24.349	24.993
Rückstellungen	1.336	1.148	1.310
Verbindlichkeiten	103.646	102.933	103.382
Rechnungsabgrenzungsposten	1	2	0
Bilanzsumme	205.753	205.592	206.846

Gewinn- und Verlustrechnung

Alle Angaben in T€

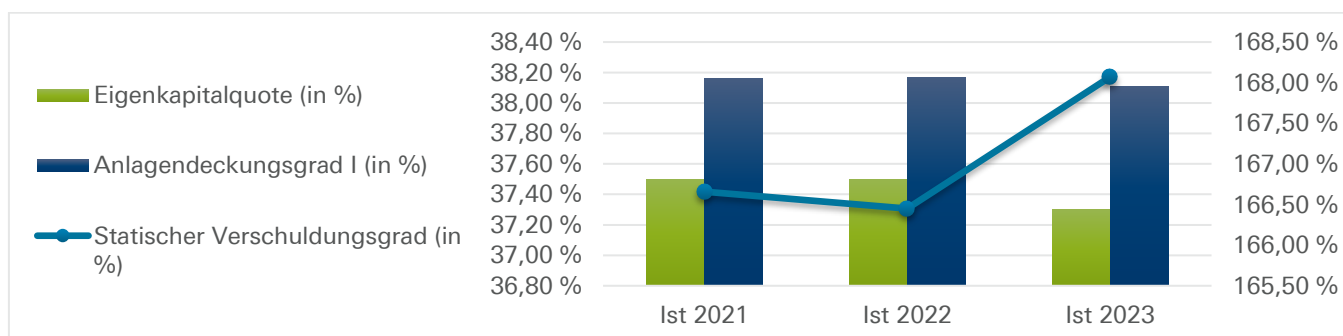
	Ist 2021	Ist 2022	Ist 2023
Umsatzerlöse	40.025	41.926	42.992
Bestandsveränderungen	32	-32	-21
Andere aktivierte Eigenleistungen	61	44	28
Sonstige betriebliche Erträge	1.264	1.209	1.661
Gesamtleistung	41.383	43.147	44.660
Materialaufwand	18.304	19.003	21.433
Rohergebnis	23.079	24.144	23.227
Personalaufwand	2.676	2.708	2.917
Sonstige betriebliche Aufwendungen	1.184	922	1.097
Abschreibungen	7.003	7.113	7.175
Sonstige Zinsen und ähnliche Erträge	-	0	0
Zinsen und ähnliche Aufwendungen	2.560	2.380	2.501
Ergebnis nach Steuern	9.655	11.022	9.538
Sonstige Steuern	73	124	64
Aufwendungen aus Gewinnabführung	9.582	10.897	9.474
Jahresergebnis	0	0	0

Ergebniskennzahlen



	Ist 2021	Ist 2022	Ist 2023
Umsatzerlöse (T€)	40.025	41.926	42.992
Ergebnis vor Gewinnabführung (T€)	9.582	10.897	9.474
GK-Rentabilität (in %)	5,9	6,5	5,8
EK-Rentabilität (in %)	12,4	14,1	12,3

Bilanzkennzahlen



	Ist 2021	Ist 2022	Ist 2023
Statischer Verschuldungsgrad (in %)	166,7	166,4	168,1
Eigenkapitalquote (in %)	37,5	37,5	37,3
Anlagendeckungsgrad I (in %)	38,2	38,2	38,1

Mitarbeiterkennzahlen

	Ist 2023
Anzahl Mitarbeiter	43
Anzahl Frauen	8
Frauenquote Beschäftigte (in %)	18,6
Anzahl der Führungskräfte Führungsebene	5
Frauen Führungsebene	1
Frauenquote Führungsebene (in %)	20,0

5G Synergiewerk GmbH



Gegenstand des Unternehmens:

Bündelung, Schaffung, Unterhaltung und Vermarktung von 5G-Antennenstandorten, deren Erschließung mit Strom und Breitband sowie artverwandte Dienstleistungen insbesondere im Bereich der Kommunikationstechnologien.

Firmensitz:

Nymphenburger Str. 39
80339 München

Rechtsform:

GmbH

Gründungsdatum:

27.04.2021

Handelsregisternummer:

HRB 36189

Stammkapital:

120.000 €

Gesellschafter

Energieversorgung Lohr-Karlstadt und Umgebung GmbH & Co. KG	16,67%
Licht-, Kraft- und Wasserwerke Kitzingen GmbH	16,67%
Stadtwerk Tauberfranken GmbH	16,67%
Stadtwerke Bad Hersfeld GmbH	16,67%
Stadtwerke Herford GmbH	16,67%
energie schwaben gmbH	16,67%

Beteiligungsverhältnisse

Gesellschafter		Anteil
Energieversorgung Lohr-Karlstadt und Umgebung GmbH & Co. KG	16,67 %	20.000 €
Licht-, Kraft- und Wasserwerke Kitzingen GmbH	16,67 %	20.000 €
Stadtwerk Tauberfranken GmbH	16,67 %	20.000 €
Stadtwerke Bad Hersfeld GmbH	16,67 %	20.000 €
Stadtwerke Herford GmbH	16,67 %	20.000 €
energie schwaben gmbH	16,67 %	20.000 €

Das Unternehmen selbst hält keine Beteiligungen.

Besetzung der Organe

Geschäftsführung	Mandatsart
Herr Ralf Gerbershagen	Mitglied
Gesellschafterversammlung	
Die Gesellschafterversammlung setzt sich aus Vertretern der oben genannten Gesellschafter zusammen	

Geschäftsverlauf 2023

1. Vermögenslage

Die Bilanzsumme ist im Vergleich zum Vorjahr (1.084,8 T€) auf 2.040,9 T€ angestiegen. Davon entfallen 383 T€ auf die Forderungen und sonstigen Vermögensgegenstände. Das bilanzielle Eigenkapital beträgt im Berichtsjahr 1.255,6 T€.

2. Finanzlage

Die Höhe der liquiden Mittel zum Bilanzstichtag liegen bei 1.309 T€ (Vorjahr 678 T€). Die Finanzlage der Gesellschaft ist geordnet. Die Auszahlungen im Geschäftsjahr für Materialaufwand, Personalkosten, Beratungs- und Dienstleistungen wurden durch den vorhandenen Bankbestand sowie aus Finanzierung der Bankkonten gedeckt. Die Finanzierung der Gesellschaft erfolgt mittel- und langfristig über das Eigen- und Fremdkapital.

3. Ertragslage

Die Umsatzerlöse belaufen sich auf 1.047 T€ (Vorjahr 61 T€) für die Vorleistung in der Standortakquise und des Engineerings für Funkmasten sowie den Schnellaufbau. Die Gesellschaft hat im Jahr 2023 ein negatives Betriebsergebnis in Höhe von 390 T€ (Vorjahr 576 T€) und einen Jahresfehlbetrag in Höhe von 390 T€ (Vorjahr 579 T€) erzielt.

Ausblick 2024

Für das Geschäftsjahr 2024 wird ein Umsatz von 2.231 T€ prognostiziert. Trotz der positiven Umsatzentwicklung wird ein negatives Jahresergebnis in Höhe von 54 T€ erwartet. Die Gesellschaft plant Investitionen in Höhe von 493,3 T€, insbesondere zur weiteren Stärkung der technischen Infrastruktur und zur Unterstützung des Ausbaus digitaler Netze. Die Zahl der Beschäftigten wird sich auf 6 Mitarbeitende erhöhen, was die zunehmende operative Aktivität und den Ausbau der Geschäftstätigkeit widerspiegelt.

Die Gesellschaft geht davon aus, dass sich die Geschäftsentwicklung im Rahmen der Erwartungen bewegt und durch gezielte Investitionen sowie eine stabile Finanzlage langfristig gefestigt werden kann.

Unternehmensrisiko

Der flächendeckende 5G-Netz-Ausbau in Deutschland ist teuer und mit langen Genehmigungsverfahren verbunden.

Bilanz

Alle Angaben in T€

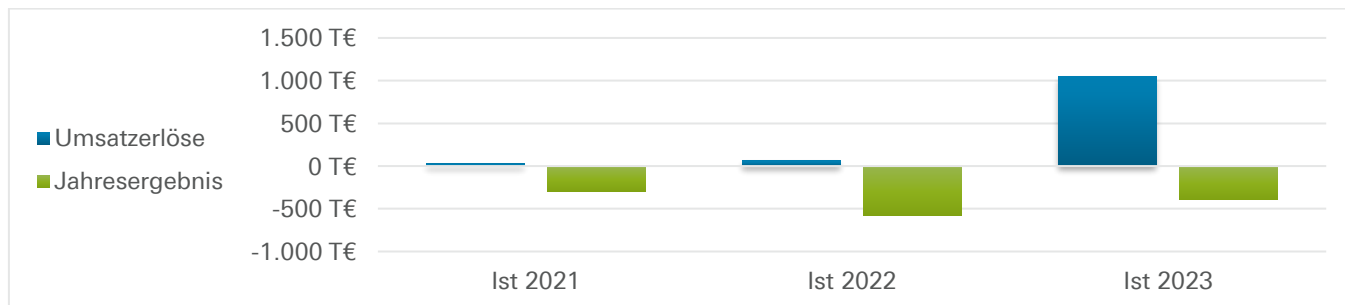
	Ist 2021	Ist 2022	Ist 2023
Aktiva			
Anlagevermögen	2	43	39
Sachanlagen	2	43	39
Umlaufvermögen	92	1.142	1.998
Vorräte	-	11	307
Forderungen und sonstige Vermögensgegenstände	82	453	383
Kasse, Bankguthaben, Schecks	10	678	1.309
Rechnungsabgrenzungsposten	-	-	4
Nicht durch Eigenkapital gedeckter Fehlbetrag	176	-	-
Bilanzsumme	269	1.185	2.041
Passiva			
Eigenkapital	0	745	1.256
Gezeichnetes Kapital	120	120	120
Kapitalrücklage	-	1.500	2.400
Gewinnvortrag / Verlustvortrag	-	-296	-
Jahresergebnis	-296	-579	-
Bilanzergebnis	-	-	-1.264
dar.: Gewinnvortrag / Verlustvortrag	-	-	-875
Nicht gedeckter Fehlbetrag	176	-	-
Rückstellungen	5	18	118
Verbindlichkeiten	264	56	291
Rechnungsabgrenzungsposten	-	366	376
Bilanzsumme	269	1.185	2.041

Gewinn- und Verlustrechnung

Alle Angaben in T€

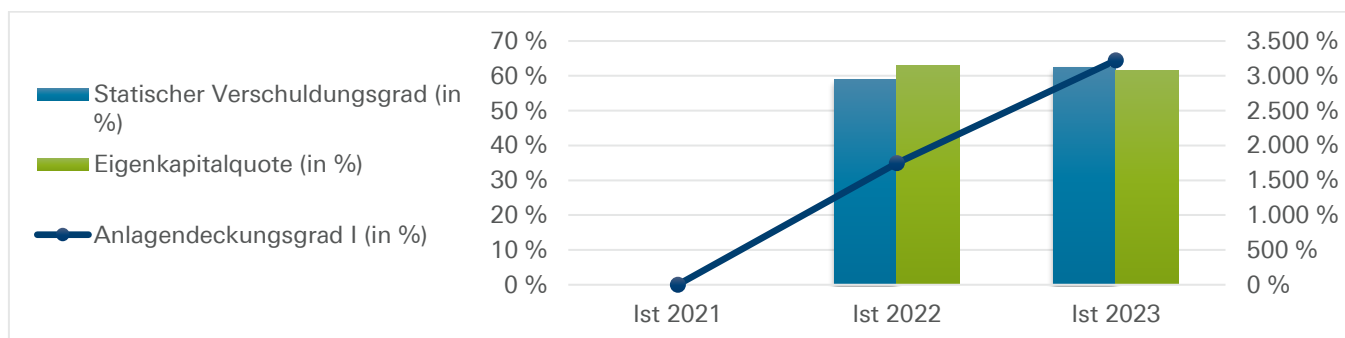
	Ist 2021	Ist 2022	Ist 2023
Umsatzerlöse	28	61	1.047
Sonstige betriebliche Erträge	-	0	0
Gesamtleistung	28	61	1.047
Materialaufwand	26	53	284
Rohergebnis	2	7	763
Personalaufwand	-	235	609
Sonstige betriebliche Aufwendungen	297	347	542
Abschreibungen	0	1	2
Sonstige Zinsen und ähnliche Erträge	0	-2	-
Zinsen und ähnliche Aufwendungen	0	0	-
Ergebnis nach Steuern	-296	-579	-390
Jahresergebnis	-296	-579	-390
Gewinnvortrag / Verlustvortrag VJ	-	-	-875
Bilanzergebnis	-	-	-1.264

Ergebniskennzahlen



	Ist 2021	Ist 2022	Ist 2023
Umsatzerlöse (T€)	28	61	1.047
Jahresergebnis (T€)	-296	-579	-390
GK-Rentabilität (in %)	-109,7	-48,8	-19,1
EK-Rentabilität (in %)	-	-77,7	-31,0

Bilanzkennzahlen



	Ist 2021	Ist 2022	Ist 2023
Statischer Verschuldungsgrad (in %)	-	59,0	62,5
Eigenkapitalquote (in %)	0,0	62,9	61,5
Anlagendeckungsgrad I (in %)	0,0	1.744,4	3.224,4

Mitarbeiterkennzahlen

	Ist 2023
Anzahl Mitarbeiter	4

Verkehr

Augsburger Flughafen GmbH

**Firmensitz:**

Flughafenstraße 1
86169 Augsburg

Rechtsform:

GmbH

Gründungsdatum:

05.05.1956

Handelsregisternummer:

6088

Stammkapital:

1.027.000 €

Gesellschafter:

Stadt Augsburg 100,00%

Gegenstand des Unternehmens:

1. Der Gegenstand des Unternehmens ist der Betrieb des Flughafen Augsburg.
2. Die Gesellschaft ist zu allen Maßnahmen und Geschäften berechtigt, durch die der Gesellschaftszweck unmittelbar oder mittelbar gefördert werden kann. Sie kann sich zur Erfüllung ihrer Aufgaben anderer Unternehmen bedienen, sich an ihnen beteiligen oder solche Unternehmen sowie Hilfs- und Nebenbetriebe errichten, erwerben und pachten, ferner Interessensgemeinschaften eingehen.

Beteiligungsverhältnisse

Gesellschafter		Anteil
Stadt Augsburg	100,00 %	1.027.000 €

Das Unternehmen selbst hält keine Beteiligungen.

Besetzung der Organe

Geschäftsführung	Mandatsart
Herr Maximilian Hartwig	Geschäftsführer/-in

Gesamtbezüge: 118.000 €

Aufsichtsrat	Mandatsart
Frau Claudia Haselmeier	Vorsitzende(r)
Herr Dr. Deniz Anan	Mitglied
Frau Ruth Hintersberger	Mitglied
Frau Sieglinde Wisniewski	Mitglied

Gesellschafterversammlung

Die Gesellschafterversammlung setzt sich aus Vertretern der oben genannten Gesellschafter zusammen

Geschäftsverlauf 2023

1. Vermögenslage:

Die Vermögenslage spiegelt sich in der Bilanzsumme von 27.875 T€ (VJ: 27.496 T€) wieder. Die Aktivseite ist durch das Anlage- und Umlaufvermögen geprägt. Das Anlagevermögen hat sich von 25.440 T€ um rund 508 T€ auf 24.932 T€ reduziert, das Umlaufvermögen hingegen von 2.044 T€ um 885 T€ auf 2.929 T€ erhöht. Auf der Passivseite hat das Eigenkapital mit 17.347 T€ (VJ: 16.482 T€) bzw. 62,2 % (VJ: 59,9 %) den höchsten Anteil an der Bilanzsumme. Die Kreditverbindlichkeiten reduzierten sich um 651 T€ auf 6.855 T€ (VJ: 7.506 T€) und betragen damit 24,6 % (VJ: 27,3 %) der Bilanzsumme.

2. Finanzlage:

Der Jahresüberschuss beträgt 865 T€ (VJ: 740 T€). Es ergibt sich im Berichtsjahr ein Cash-Flow aus laufender Geschäftstätigkeit von 986 T€ (VJ: 1.266 T€). Dies ist insbesondere auf eine Abnahme der Erträge aus außerordentlichen Posten (Betriebsmittelzuschuss der Stadt Augsburg) zurückzuführen.

Der Cash-Flow aus der Investitionstätigkeit beträgt -337 T€ nach -384 T€ im Vorjahr.

Demgegenüber ist der Cash-Flow aus der Finanzierungstätigkeit 212 T€ im Berichtsjahr und im Jahr zuvor 437 T€.

3. Ertragslage:

Im Jahr 2023 wurde ein Jahresüberschuss in Höhe von 865 T€ erwirtschaftet nach einem Überschuss im Vorjahr 2022 in Höhe von 740 T€. Die Umsatzerlöse stiegen um rd. 5,5% von 4.052 T€ auf 4.273 T€ durch etwas höhere Einnahmen im Bereich der Flughafenentgelte. Demgegenüber ist der Personalaufwand von 2.137,4 T€ auf 2.156,4 T€ marginal gestiegen, während die sonstigen betrieblichen Aufwendungen im Verhältnis zum Vorjahr mit 1.512,4 T€ (VJ 1.642,8 T€) rückläufig sind.

Ausblick 2024

Ertragslage: In der Planung für das Jahr 2024 ist ein leicht erhöhter Gesamtumsatz im Vergleich zum Geschäftsjahr 2023 ausgewiesen - insbesondere auf Grund von weiteren Staffelgebührenerhöhungen sowie eines weiterhin stabil prognostizierten Verkehrsaufkommens. Demgegenüber stehen aber auch weiterhin hohe Gesamtaufwendungen insbesondere auf Grund des bestehenden hohen Sanierungsbedarfs an Gebäuden und Infrastruktur.

Arbeitnehmer: Es ist eine Aufstockung des Personalkörpers insbesondere in den operativen Abteilungen geplant.

Investitionen: Es besteht ein großer Nachholbedarf an zu tätigen Investitionen, welche auch entsprechend eingeplant sind.

Unternehmensrisiko

Die AFG ist auf Grund hoher Instandhaltungs- und Kredittilgungsleistungen aus Altschulden unverändert auf die Unterstützung der Stadt Augsburg als Gesellschafterin angewiesen.

Bilanz

Alle Angaben in T€

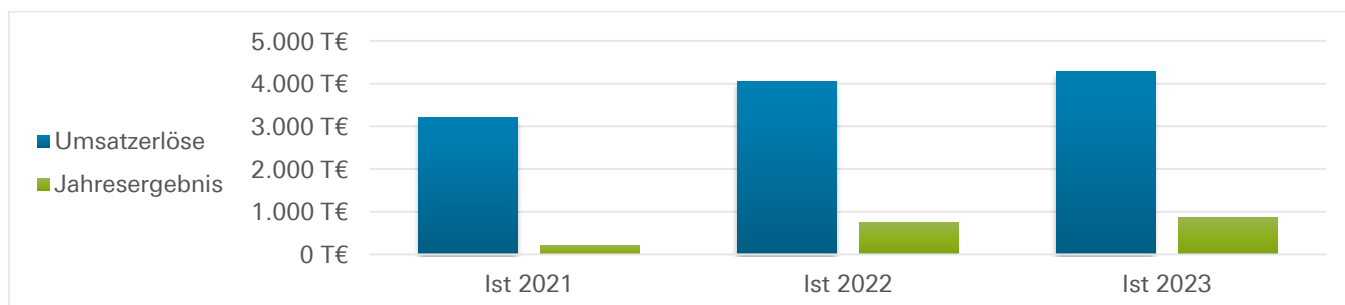
	Ist 2021	Ist 2022	Ist 2023
Aktiva			
Anlagevermögen	25.903	25.439	24.932
Immaterielle Vermögensgegenstände	17	13	40
Sachanlagen	25.882	25.422	24.886
Finanzanlagen	5	5	5
Umlaufvermögen	1.255	2.044	2.929
Vorräte	93	96	144
Forderungen und sonstige Vermögensgegenstände	757	224	200
Kasse, Bankguthaben, Schecks	405	1.724	2.585
Rechnungsabgrenzungsposten	13	13	14
Bilanzsumme	27.172	27.496	27.875
Passiva			
Eigenkapital	15.742	16.482	17.347
Gezeichnetes Kapital	1.027	1.027	1.027
Kapitalrücklage	30.965	30.965	30.965
Gewinnrücklagen	26	26	26
Gewinnvortrag / Verlustvortrag	-16.488	-16.276	-15.536
Jahresergebnis	212	740	865
Sonderposten	2.745	2.648	2.654
Rückstellungen	189	415	334
Verbindlichkeiten	8.496	7.951	7.539
Bilanzsumme	27.172	27.496	27.875

Gewinn- und Verlustrechnung

Alle Angaben in T€

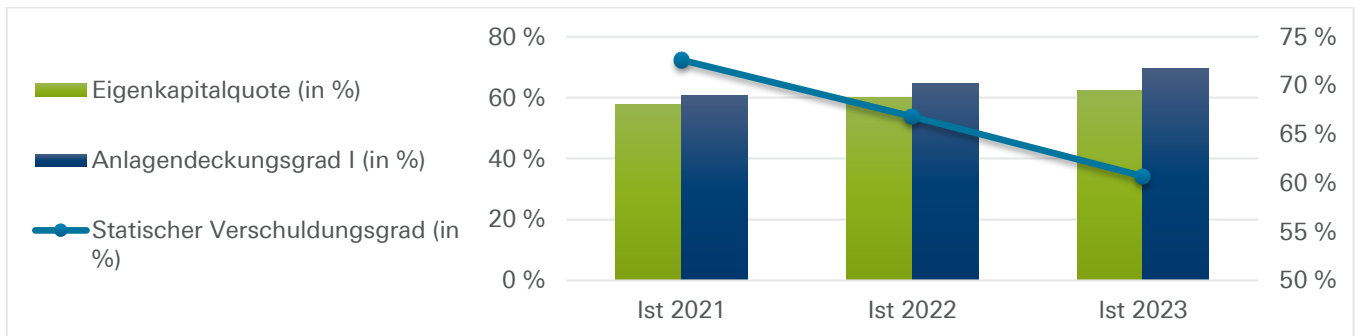
	Ist 2021	Ist 2022	Ist 2023
Umsatzerlöse	3.204	4.052	4.273
Sonstige betriebliche Erträge	1.556	1.524	1.259
Gesamtleistung	4.759	5.575	5.533
Materialaufwand	47	56	30
Rohergebnis	4.712	5.519	5.503
Personalaufwand	1.863	2.137	2.156
Sonstige betriebliche Aufwendungen	1.618	1.643	1.512
Abschreibungen	834	848	844
Sonstige Zinsen und ähnliche Erträge	-	0	11
Zinsen und ähnliche Aufwendungen	171	136	117
Steuern vom Einkommen und Ertrag	0	0	3
Ergebnis nach Steuern	227	755	881
Sonstige Steuern	15	15	15
Jahresergebnis	212	740	865

Ergebniskennzahlen



	Ist 2021	Ist 2022	Ist 2023
Umsatzerlöse (T€)	3.204	4.052	4.273
Jahresergebnis (T€)	212	740	865
GK-Rentabilität (in %)	1,4	3,2	3,5
EK-Rentabilität (in %)	1,3	4,5	5,0

Bilanzkennzahlen



	Ist 2021	Ist 2022	Ist 2023
Eigenkapitalquote (in %)	57,9	59,9	62,2
Anlagendeckungsgrad I (in %)	60,8	64,8	69,6
Statischer Verschuldungsgrad (in %)	72,6	66,8	60,7

Mitarbeiterkennzahlen

	Ist 2023
Anzahl Mitarbeiter	31
Anzahl Frauen	9
Frauenquote Beschäftigte (in %)	29,0
Anzahl der Führungskräfte Führungsebene	4
Frauen Führungsebene	-
Frauenquote Führungsebene (in %)	-

Augsburger Localbahn GmbH



Firmensitz:

Friedberger Str. 43
86161 Augsburg

Rechtsform:

GmbH

Gründungsdatum:

07.07.1961

Handelsregisternummer:

6131

Stammkapital:

1.560.000 €

Gesellschafter:

Adolf Präg GmbH & Co. KG	62,20%
Stadtwerke Augsburg Holding GmbH	27,10%
Bürgerbahnhof Oberland Verwaltungs- GmbH	10,70%

Gegenstand des Unternehmens:

Betrieb, Errichtung, Erwerb, Verkauf, Pachtung und Verpachtung von Verkehrsunternehmen und Infrastrukturunternehmen aller Art; Beteiligung an öffentlichen Umschlagsanlagen für den kombinierten Güterverkehr und Übernahme des damit in Zusammenhang stehenden Betriebes; Errichtung, Erwerb, Verkauf und Verwaltung von Immobilien; sowie jede Förderung des Personen- und Güterverkehrs.

Die Gesellschaft betreibt ein Eisenbahnverkehrsunternehmen (EVU) und ein Eisenbahninfrastrukturunternehmen (EIU) in Augsburg. Zusätzlich führt die Gesellschaft Schienengüterverkehr auf dem Schienennetz der DB Netz AG durch. Die Augsburger Localbahn GmbH (AL) erzielt neben den Umsätzen aus dem Güterverkehr und Infrastrukturdienstleistungen weitere Erlöse aus der Arbeitnehmerüberlassung, der Überlassung von Lokomotiven mit Personal sowie der Vermietung und Verpachtung von Grundstücken und Gebäuden.

Beteiligungsverhältnisse

Gesellschafter		Anteil
Adolf Präg GmbH & Co. KG	62,20 %	970.300 €
Stadtwerke Augsburg Holding GmbH	27,10 %	422.760 €
Bürgerbahnhof Oberland Verwaltungs GmbH	10,70 %	166.900 €

Beteiligungen		Anteil
KSA GmbH	51,00 %	12.750 €
KSI GmbH & Co. KG, Augsburg	51,00 %	2.550.000 €

Besetzung der Organe

Geschäftsführung	Mandatsart
Herr Michael Mayinger	Geschäftsführer/-in
Herr Helmuth Schmitt	Geschäftsführer/-in

Gesellschafterversammlung

Die Gesellschafterversammlung setzt sich aus Vertretern der oben genannten Gesellschafter zusammen

Geschäftsverlauf 2023

1. Vermögenslage

Die Bilanzsumme der Augsburgener Localbahn GmbH liegt im Geschäftsjahr 2023 auf Vorjahresniveau (11.753 T€, Vj. 11.692 T€).

Auf der Aktivseite ist bei den Vorräten (+197 T€) und bei den liquiden Mitteln (+137 T€) ein Anstieg zu verzeichnen. Die Forderungen und sonstige Vermögensgegenstände haben sich gegenüber Vorjahr vermindert (-322 T€).

Auf der Passivseite ist das Eigenkapital um 762 T€ durch den Jahresüberschuss auf 6.498 T€ (Vj. 5.735 T€) gestiegen. Die Rückstellungen (-352 T€) und die Verbindlichkeiten gegenüber Kreditinstituten (-262 T€) verminderten sich gegenüber Vorjahr.

2. Finanzlage

Der vereinfachte Cashflow des Geschäftsjahres 2023 war in Höhe von 1.063 T€ (Vj. 700 T€) positiv.

3. Ertragslage

Die Umsatzeinbußen im Zugverkehr fielen erwartungsgemäß aus, im Bereich der Personalüberlassung wurden im Gegensatz zum Vorjahr wieder Umsatzerlöse erzielt. Durch den Verkauf von Gleisanlagen und Gleisrechten konnte trotz der gestiegenen Kosten im Geschäftsjahr 2023 ein Jahresergebnis in Höhe von rund 762 T€ (Vj. 389 T€) erwirtschaftet werden.

Ausblick 2024

In den ersten Monaten des Jahres 2024 zeichnete sich ein Rückgang der betrieblichen Leistungen in den Bestandsgeschäften im Augsburgener Ring ab. Durch die hier bestehende Abhängigkeit von wenigen Kunden kann das Ergebnis kurzfristig nur durch Kosteneinsparungen oder durch Leistungssteigerungen in anderen Bereichen beeinflusst werden.

Ziel der Geschäftsführung bleibt, trotz alledem im Geschäftsjahr 2024 ein positives Ergebnis zu erwirtschaften und durch die noch ausstehenden Maßnahmen die Lage der Augsburgener Localbahn GmbH in den folgenden Jahren weiter zu stabilisieren. Im Vergleich zum Vorjahr erwartet die Geschäftsführung ein leicht rückläufiges Ergebnis.

Unternehmensrisiko

Im Hinblick auf die mittel- und langfristige Aufrechterhaltung der Liquiditätsausstattung wird weiter ausschlaggebend sein, dass die Gesellschafter die Gesellschaft weiterhin wirtschaftlich mit Rangier- und Frachtaufträgen sowie finanziell mit Gesellschafterdarlehen unterstützen.

Bilanz

Alle Angaben in T€

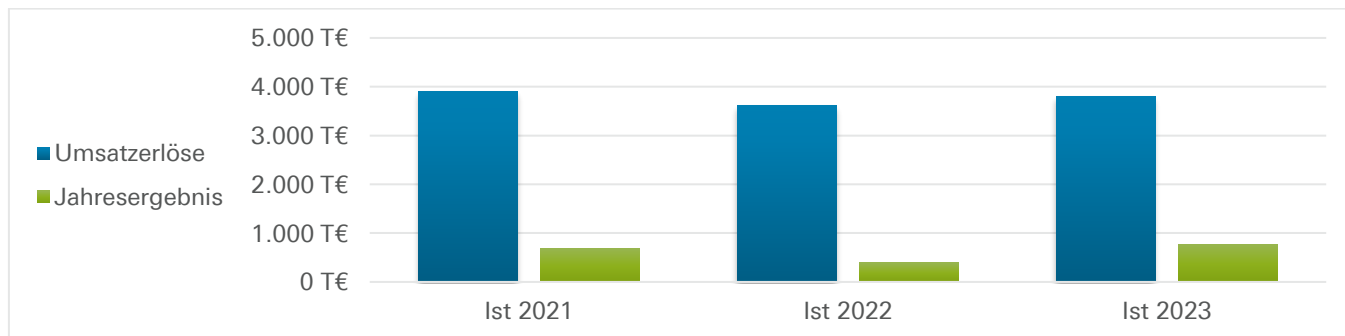
	Ist 2021	Ist 2022	Ist 2023
Aktiva			
Anlagevermögen	8.037	7.920	7.970
Immaterielle Vermögensgegenstände	2	1	1
Sachanlagen	5.472	5.356	5.406
Finanzanlagen	2.563	2.563	2.563
Umlaufvermögen	2.066	3.771	3.783
Vorräte	60	105	302
Forderungen und sonstige Vermögensgegenstände	1.886	2.624	2.302
Kasse, Bankguthaben, Schecks	121	1.042	1.179
Rechnungsabgrenzungsposten	3	1	0
Bilanzsumme	10.107	11.692	11.753
Passiva			
Eigenkapital	5.346	5.735	6.498
Gezeichnetes Kapital	1.560	1.560	1.560
Kapitalrücklage	2.501	2.501	2.501
Gewinnrücklagen	169	169	169
Gewinnvortrag / Verlustvortrag	436	1.117	-
Jahresergebnis	680	389	-
Bilanzergebnis	-	-	2.268
dar.: Gewinnvortrag / Verlustvortrag	-	-	1.506
Rückstellungen	1.038	1.320	968
Verbindlichkeiten	3.699	4.523	4.278
Rechnungsabgrenzungsposten	23	114	9
Bilanzsumme	10.107	11.692	11.753

Gewinn- und Verlustrechnung

Alle Angaben in T€

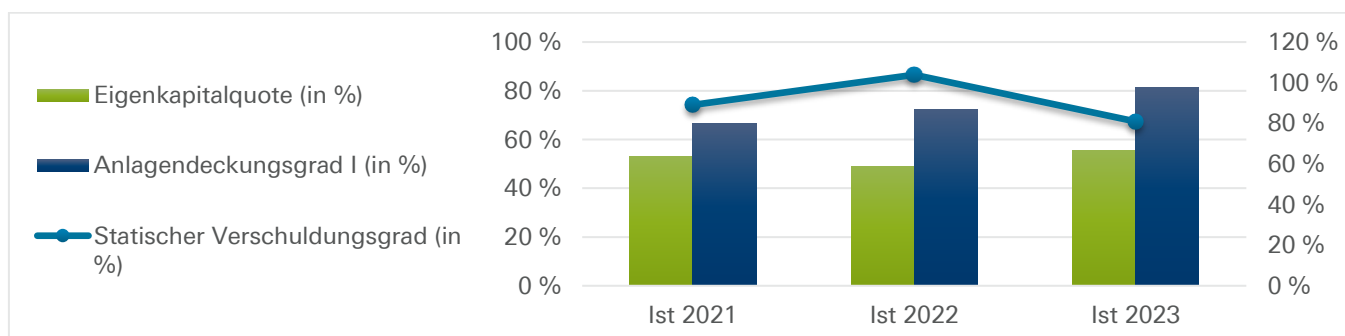
	Ist 2021	Ist 2022	Ist 2023
Umsatzerlöse	3.905	3.610	3.794
Sonstige betriebliche Erträge	619	3.106	1.543
Gesamtleistung	4.524	6.716	5.337
Materialaufwand	1.353	3.231	1.690
Rohergebnis	3.171	3.485	3.648
Personalaufwand	1.823	1.809	2.032
Sonstige betriebliche Aufwendungen	503	1.082	586
Abschreibungen	314	311	301
Erträge aus Beteiligungen	281	208	250
Sonstige Zinsen und ähnliche Erträge	32	47	77
Zinsen und ähnliche Aufwendungen	137	121	133
Steuern vom Einkommen und Ertrag	2	5	141
Ergebnis nach Steuern	703	412	783
Sonstige Steuern	23	23	21
Jahresergebnis	680	389	762
Gewinnvortrag / Verlustvortrag VJ	-	-	1.506
Bilanzergebnis	-	-	2.268

Ergebniskennzahlen



	Ist 2021	Ist 2022	Ist 2023
Umsatzerlöse (T€)	3.905	3.610	3.794
Jahresergebnis (T€)	680	389	762
GK-Rentabilität (in %)	8,1	4,4	7,6
EK-Rentabilität (in %)	12,7	6,8	11,7

Bilanzkennzahlen



	Ist 2021	Ist 2022	Ist 2023
Eigenkapitalquote (in %)	52,9	49,1	55,3
Anlagendeckungsgrad I (in %)	66,5	72,4	81,5
Statischer Verschuldungsgrad (in %)	89,0	103,9	80,9

Mitarbeiterkennzahlen

	Ist 2023
Anzahl Mitarbeiter	27
Anzahl Frauen	5
Frauenquote Beschäftigte (in %)	19,6
Anzahl der Führungskräfte Führungsebene	6
Frauen Führungsebene	1
Frauenquote Führungsebene (in %)	18,2

Augsburger Verkehrs- und Tarifverbund GmbH



Firmensitz:

Schrannenstr. 3
86150 Augsburg

Rechtsform:

GmbH

Gründungsdatum:

07.05.1985

Handelsregisternummer:

9105

Stammkapital:

25.600 €

Gesellschafter:

Landkreis Aichach – Friedberg	25,00%
Landkreis Augsburg	25,00%
Landkreis Dillingen an der Donau	25,00%
Stadt Augsburg	25,00%

Gegenstand des Unternehmens:

Die Gesellschaft nimmt auf dem Gebiet des öffentlichen Personennahverkehrs (ÖPNV) Aufgaben der Planung, Steuerung und Abwicklung nach Maßgabe des Vertrags über die Neuorganisation des öffentlichen Personennahverkehrs im Nahverkehrsraum Augsburg wahr. Die Erstellung von Betriebsleistungen gehört nicht zu den Aufgaben der Gesellschaft.

Die Tätigkeit der Gesellschaft erstreckt sich auf den Nahverkehrsraum Augsburg sowie einbezogenen Strecken. Darüber hinaus kann die Gesellschaft außerhalb des Nahverkehrsraums Augsburg verlaufende Linienabschnitte in den Regionalverkehr einbeziehen.

Die Gesellschaft schließt mit den in der Verkehrsgemeinschaft Augsburg (VGA) zusammengeschlossenen Stadtwerken Augsburg und Gersthofen einen Kooperationsvertrag ab.

Die Gesellschaft schließt mit den Betreibern des Regionalbusverkehrs über die von ihnen zu erbringenden Betriebsleistungen Verträge ab.

Beteiligungsverhältnisse

Gesellschafter		Anteil
Landkreis Aichach - Friedberg	25,00 %	6.400 €
Landkreis Augsburg	25,00 %	6.400 €
Landkreis Dillingen an der Donau	25,00 %	6.400 €
Stadt Augsburg	25,00 %	6.400 €

Das Unternehmen selbst hält keine Beteiligungen.

Besetzung der Organe

Geschäftsführung	Mandatsart
Frau Dr. Linda Kisabaka	Geschäftsführer/-in

Gesamtbezüge: 197.356 €

Aufsichtsrat	Mandatsart
Herr Martin Sailer	Vorsitzende(r)
Herr Dr. Klaus Metzger	1. stellvertretende(r) Vorsitzende(r)
Herr Markus Müller	2. stellvertretende(r) Vorsitzende(r)
Herr Matthias Fink	Mitglied
Herr Rudi Fuchs (bis 12.12.2023)	Mitglied
Herr Dr. Michael Higl	Mitglied
Herr Willy Lehmeier	Mitglied
Herr Matthias Lorentzen	Mitglied
Herr Erich Nagl (ab 13.12.2023)	Mitglied
Herr Fabian Wamser	Mitglied
Frau Eva Weber	Mitglied
Herr MdL Georg Winter	Mitglied
Herr Tomas Zinnecker	Mitglied

Gesamtbezüge: 8.400 €

Gesellschafterversammlung

Die Gesellschafterversammlung setzt sich aus Vertretern der oben genannten Gesellschafter zusammen

Geschäftsverlauf 2023

1. Vermögenslage

Die Bilanzsumme stieg um 2.863 T€ auf 39.716 T€. Dies ist auf der Aktivseite zum einen durch das Anwachsen der immateriellen Vermögensgegenstände für Konzessionen, Schutzrechte und Lizenzen und Anzahlungen für diese um 911 T€ sowie dem Anstieg des Umlaufvermögens um 1.935 T€ begründet. Auf der Passivseite ist dies durch das Anwachsen der Sonderposten für Investitionszuschüsse zum Anlagevermögen in Höhe von 954 T€ und der Anstieg der Rückstellung von 2.020 T€ begründet.

2. Finanzlage

Der Bestand der liquiden Mittel betrug zum Bilanzstichtag 15.588 T€. Der Anfangsbestand der liquiden Mittel betrug im Jahr 2023 bereits 25.125 T€ und sank im Vergleich zum Vorjahr um 9.536 T€. Die hohe Liquidität wurde durch Kauf von Sparkassenbriefen mit unterschiedlicher Laufzeit abgebaut. Am 31.12.2023 liefen noch sieben Sparkassenbriefe zu insgesamt 12.000 T€. Der Cashflow aus der laufenden Geschäftstätigkeit betrug -18.261 T€. Der negative Cashflow wird finanziert durch Gesellschafterbeiträge. Die Zahlungsfähigkeit der Gesellschaft war jederzeit gewährleistet.

3. Ertragslage

Die Ertragslage der AVV GmbH wird üblicherweise durch die Aufwendungen aus gewährten Ausgleichsansprüchen und den Erträgen aus erhaltenen Gesellschafterbeiträgen geprägt. Die Aufwendungen aus gewährten Ausgleichsansprüchen sind im Vergleich zu 2022 stabil geblieben und haben sich nur um 272 T€ verringert. Auch die Erträge aus erhaltenen Gesellschafterbeiträgen erhöhten sich lediglich um 115 T€.

Die Umsatzerlöse stiegen durch höhere Erträge aus § 45a PBefG und der Weiterverrechnung der gesonderten Linienverkehre um 2.056 T€. Die sonstigen betrieblichen Erträge sanken um 1.162 T€ aufgrund geringerer Erträge aus der Auflösung von Rückstellungen und nur leicht erhöhten sonstigen übrigen Erträgen, welche hauptsächlich Förderungen enthalten. Weitere Erträge von 324 T€ konnten aus erhaltenen Zinsen aus dem Kauf von Sparkassenbriefen erzielt werden. Der Materialaufwand stieg um 488 T€ aufgrund höherer Marketingaufwendungen und Projektunterstützungen zur AVV-Verbunderweiterung. Auch die Personalaufwendungen stiegen um 415 T€ aufgrund vier neuer Mitarbeiterstellen für das Modellprojekt und der Tarifentwicklung des TVÖD, an den sich der AVV anlehnt. Die sonstigen betrieblichen Aufwendungen stiegen um 547 T€ aufgrund höherer Aufwendungen für IT-Betreuung, höherer Beratungskosten sowie höherer Aufwendungen für Fortbildungen.

Ausblick 2024

Für das Jahr 2024 sind Aufwendungen in Höhe von 5.582 T€ im Geschäftsbetrieb, 744 T€ für Investitionen und 29.539 T€ im AVV-Regionalbusverkehr vorgesehen. Wenn die Weiterführung des Deutschlandtickets bis Ende 2024 erfolgt, kann mit

Ausgleichen für Mindereinnahmen in Höhe von 6.075 T€ gerechnet werden, welche den Wirtschaftsplanansatz des Regionalbusses unter Berücksichtigung entsprechend niedrigerer Fahrgeldeinnahmen auf 27.677 T€ senkt.

Unternehmensrisiko

Die Ertragslage des AVV ist inzwischen durch Ausgleiche wie dem ÖPNV-Rettungsschirm oder dem Ausgleich des Deutschlandtickets sowie des 365-€-Tickets geprägt. Charakteristisch für diese Ausgleiche ist, dass in den jeweiligen Jahren Abschläge gezahlt werden, die Spitzabrechnungen jedoch erst sehr viel später erfolgen. Somit steigt das Risiko periodenfremder Einflüsse auf den jeweiligen Jahresabschluss. Wegen prognostizierter Rückzahlungsrisiken für den erhaltenen ÖPNV-Rettungsschirm 2022 und den Ausgleich des Deutschlandtickets 2023 wurden daher 1.978 T€ als Rückstellung aufgenommen.

Bilanz

Alle Angaben in T€

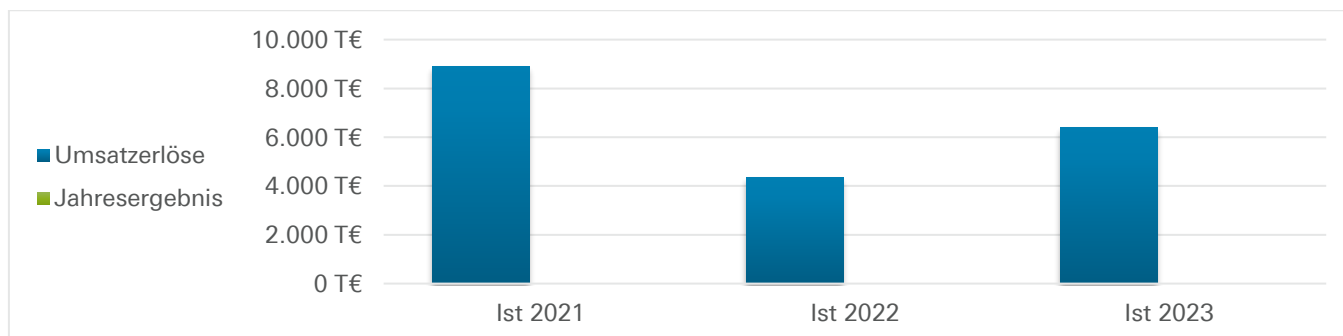
	Ist 2021	Ist 2022	Ist 2023
Aktiva			
Anlagevermögen	389	652	1.606
Immaterielle Vermögensgegenstände	153	408	1.318
Sachanlagen	209	218	261
Finanzanlagen	26	26	26
Umlaufvermögen	35.757	36.066	38.000
Forderungen und sonstige Vermögensgegenstände	9.293	10.940	10.411
Wertpapiere	-	-	12.000
Kasse, Bankguthaben, Schecks	26.464	25.125	15.589
Rechnungsabgrenzungsposten	42	67	46
Aktive latente Steuern	68	68	64
Bilanzsumme	36.255	36.853	39.716
Passiva			
Eigenkapital	26	26	26
Gezeichnetes Kapital	26	26	26
Jahresergebnis	0	0	0
Sonderposten	369	633	1.586
Rückstellungen	6.649	5.228	7.248
Verbindlichkeiten	29.211	30.966	30.855
Bilanzsumme	36.255	36.853	39.716

Gewinn- und Verlustrechnung

Alle Angaben in T€

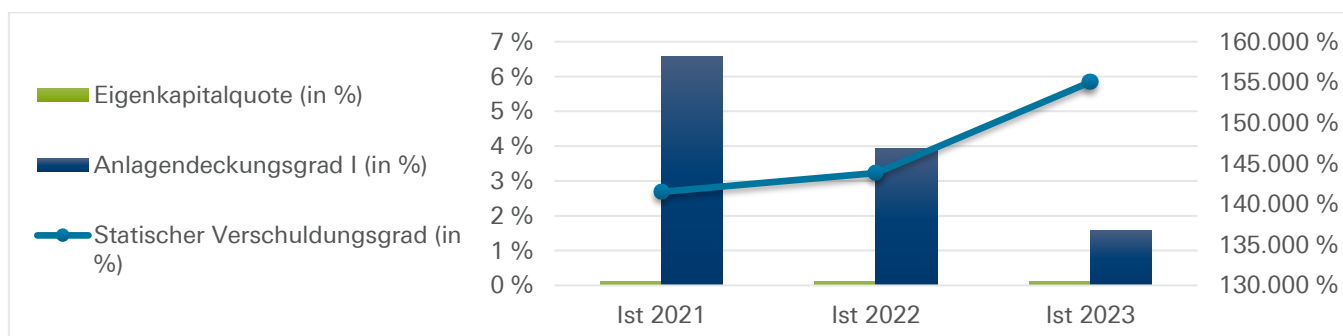
	Ist 2021	Ist 2022	Ist 2023
Umsatzerlöse	8.884	4.346	6.402
Sonstige betriebliche Erträge	19.317	11.306	10.144
Gesamtleistung	28.201	15.652	16.546
Materialaufwand	2.370	1.971	2.458
Rohergebnis	25.831	13.681	14.088
Personalaufwand	2.259	2.587	3.002
Sonstige betriebliche Aufwendungen	23.425	984	1.532
Abschreibungen	123	125	247
Erträge aus Beteiligungen	-	20.520	20.635
Aufwendungen aus Verlustübernahme	-	30.493	30.222
Sonstige Zinsen und ähnliche Erträge	0	1	325
Zinsen und ähnliche Aufwendungen	22	10	18
Steuern vom Einkommen und Ertrag	2	3	28
Ergebnis nach Steuern	0	0	0
Sonstige Steuern	0	-	-
Jahresergebnis	0	0	0

Ergebniskennzahlen



	Ist 2021	Ist 2022	Ist 2023
Umsatzerlöse (T€)	8.884	4.346	6.402
Jahresergebnis (T€)	0	0	0
GK-Rentabilität (in %)	0,1	0,0	0,0
EK-Rentabilität (in %)	0,0	0,0	0,0

Bilanzkennzahlen



	Ist 2021	Ist 2022	Ist 2023
Eigenkapitalquote (in %)	0,1	0,1	0,1
Anlagendeckungsgrad I (in %)	6,6	3,9	1,6
Statischer Verschuldungsgrad (in %)	141.522,8	143.855,4	155.039,4

Mitarbeiterkennzahlen

	Ist 2023
Anzahl Mitarbeiter	41
Anzahl Frauen	30
Frauenquote Beschäftigte (in %)	73,2
Anzahl der Führungskräfte Führungsebene	9
Frauen Führungsebene	5
Frauenquote Führungsebene (in %)	55,6

avg Augsburger Verkehrsgesellschaft mbH



Firmensitz:
Hoher Weg 1
86152 Augsburg

Rechtsform:
GmbH

Gründungsdatum:
27.05.2003

Handelsregisternummer:
19907

Stammkapital:
1.510.000 €

Gesellschafter:
Stadtwerke Augsburg
Verkehrs-GmbH 100,00%

Gegenstand des Unternehmens:

1. Gegenstand des Unternehmens ist:

- die Durchführung des öffentlichen Personennahverkehrs,
- die gewerbsmäßige Überlassung von Arbeitnehmern/Arbeitnehmerinnen nach dem Arbeitnehmerüberlassungsgesetz (AUG).

2. Bei der Aufgabenerfüllung hat die Gesellschaft folgende Ziele zu berücksichtigen:

- Hohe Attraktivität des Personennahverkehrs,
- hohen technischen Standard der Fahrzeuge,
- an Wirtschaftlichkeit und Kundenorientierung ausgerichtete Verkehrsanbindung auf der Grundlage des Nahverkehrsplans der Stadt Augsburg.

3. Die Gesellschaft ist zu allen Maßnahmen und Geschäften berechtigt, durch die der Gesellschaftszweck unmittelbar oder mittelbar gefördert werden kann. Sie kann sich zur Erfüllung ihrer Aufgaben anderer Unternehmen bedienen.

4. Die Gesellschaft darf andere Unternehmen gleicher oder ähnlicher Art übernehmen, sich an ihnen beteiligen und ihre Geschäfte führen. Sie ist zur Errichtung, zum Erwerb oder zur Anpachtung von Hilfs- und Nebenbetrieben sowie von Zweigniederlassungen befugt.

5. Der gewerbsmäßige Handel mit Immobilien ist ausgeschlossen.

Beteiligungsverhältnisse

Gesellschafter		Anteil
Stadtwerke Augsburg Verkehrs-GmbH	100,00 %	1.510.000 €

Beteiligungen		Anteil
asg Augsburger Verkehrs-Servicegesellschaft mbH	100,00 %	100.000 €

Besetzung der Organe

Geschäftsführung	Mandatsart
Herr Dr. Walter Casazza (bis 31.12.2023)	Geschäftsführer/-in

Aufsichtsrat	Mandatsart
Frau Eva Weber	Vorsitzende(r)
Herr Klaus-Dieter Knitter	stellvertretende(r) Vorsitzende(r)
Frau Carmen Altheimer	Mitglied
Herr Dr. Deniz Anan (ab 26.06.2023)	Mitglied
Herr Dr. Florian Freund (ab 01.12.2023)	Mitglied
Herr Peter Gaugenrieder	Mitglied
Frau Claudia Haselmeier (bis 02.05.2023)	Mitglied

Frau Melanie Hippke	Mitglied
Herr Thomas Lidel (ab 26.06.2023)	Mitglied
Herr Benedikt Lika	Mitglied
Herr Michael Mairhans (ab 01.08.2023)	Mitglied
Frau Anna Rasehorn (bis 30.11.2023)	Mitglied
Frau Marie Rechthaler (bis 08.05.2023)	Mitglied
Frau Beate Schabert-Zeidler	Mitglied
Herr Karl Schneeweis (bis 31.07.2023)	Mitglied
Frau Sabine Slawik	Mitglied

Gesamtbezüge: 16.000 €

Gesellschafterversammlung

Die Gesellschafterversammlung setzt sich aus Vertretern der oben genannten Gesellschafter zusammen

Geschäftsverlauf 2023

1. Vermögenslage

Die Gesellschaft weist im Berichtsjahr eine Bilanzsumme von 52.233 T€ aus und liegt damit um 4.259 T€ über dem Wert des Vorjahres (47.974 T€). Die Vermögenslage der Gesellschaft ist durch das Umlaufvermögen geprägt, welches mit einer Höhe von 51.934 T€ (Vorjahr 46.723 T€) ca. 99,4% (Vorjahr 97,4%) der Bilanzsumme entspricht. Die Forderungen und sonstigen Vermögensgegenstände sind im Vergleich zum Vorjahr von 45.938 T€ auf 44.525 T€ gesunken. Das Fremdkapital, bestehend aus Rückstellungen und Verbindlichkeiten in Höhe von 49.283 T€ (Vorjahr 45.180 T€), erhöhte sich im Wesentlichen aufgrund deutlich gestiegener Rückstellungen (+ 12.582 T€).

2. Finanzlage

Die Gesellschaft erwirtschaftete einen negativen Cashflow aus laufender Geschäftstätigkeit in Höhe von -44.327 T€ (Vorjahr -54.831 T€). Dieser war insbesondere auf die Erhöhung der Rückstellungen zurückzuführen.

3. Ertragslage

Im Geschäftsjahr 2023 wurde ein negatives Ergebnis vor Verlustübernahme in Höhe von -41.555 T€ (Vorjahr 43.529 T€) erzielt. Im Jahr 2023 erwirtschaftete die Gesellschaft Umsatzerlöse in Höhe von 54.715 T€ (Vorjahr 45.473 T€). Der Umsatzanstieg in Höhe von 9.242 T€ ergibt sich aus gestiegenen Umsätzen aus Beförderungsleistungen, aufgrund höherer Fahrgastzahlen. Die sonstigen betrieblichen Erträge reduzieren sich um 2.346 T€ auf 10.692 T€, aufgrund der Verringerung der Zuweisungen von Finanzmitteln aus Kompensation von Einnahmeverlusten in Höhe von 8.738 T€ (Vorjahr 8.928 T€) und geringeren Auflösungen von Rückstellungen in Höhe von 177 T€ (Vorjahr 2.547 T€). Der Personalaufwand liegt mit 28.686 T€ um 2.181 T€ über dem Vorjahr (26.505 T€). Dies ist im Wesentlichen bedingt durch die tarifliche Inflationsausgleichsprämie (1.163 T€) und einer höheren Mitarbeiterzahl.

Ausblick 2024

Für das Jahr 2024 erwartet die avg Augsburger Verkehrsgesellschaft mbH eine deutliche Umsatzsteigerung im Vergleich zum Berichtsjahr. Der erwartete Umsatz für 2024 beträgt 64,2 Mio. €. Das erwartete Umsatzwachstum ist im Wesentlichen auf geplante Fahrpreiserhöhungen im Jahr 2024 zurückzuführen. Für das Geschäftsjahr 2024 insgesamt wird mit einem Jahresfehlbetrag vor Verlustübernahme durch die Muttergesellschaft in Höhe von rund 46,9 Mio. € gerechnet. Steigende Personalkosten und Konzernverrechnungen für gestiegene Infrastrukturkosten, zum Teil noch als Folge des Ukraine Krieges, können nicht durch die zu erwartenden steigenden Umsätze ausgeglichen werden. Der Wirtschaftsplan der avg Augsburger Verkehrsgesellschaft mbH sieht vor, dass die Personalzahlen im Geschäftsjahr 2024 insbesondere bei den Fahrern wieder die notwendige Sollstärke erreichen. Des Weiteren ist zum 01.03.2024 eine Tarifierhöhung von 5,5 % eingeplant. Der Personalaufwand 2024 wird daher insgesamt deutlich über dem Vorjahresniveau erwartet.

Unternehmensrisiko

Risiken, die den Fortbestand des Unternehmens gefährden können, sind uns derzeit nicht bekannt.

Bilanz

Alle Angaben in T€

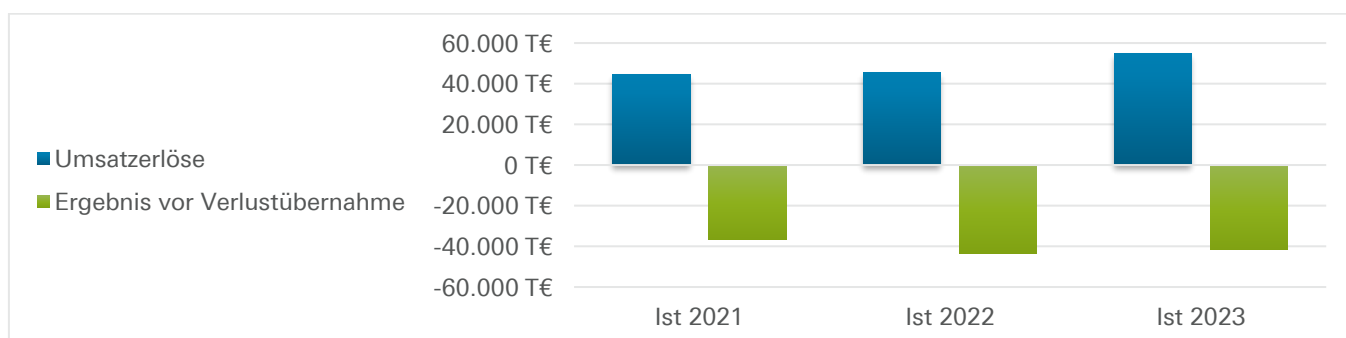
	Ist 2021	Ist 2022	Ist 2023
Aktiva			
Anlagevermögen	1.244	1.251	298
Immaterielle Vermögensgegenstände	899	969	34
Sachanlagen	245	182	164
Finanzanlagen	100	100	100
Umlaufvermögen	40.016	46.723	51.934
Vorräte	67	141	6.812
Forderungen und sonstige Vermögensgegenstände	39.399	45.938	44.525
Kasse, Bankguthaben, Schecks	551	644	598
Bilanzsumme	41.261	47.974	52.233
Passiva			
Eigenkapital	663	663	663
Gezeichnetes Kapital	528	528	1.510
Kapitalanteile	-	-	-983
Gewinnrücklagen	136	136	136
Jahresergebnis	0	0	0
Sonderposten	76	42	-
Rückstellungen	19.147	19.370	31.952
Verbindlichkeiten	20.564	25.810	17.332
Rechnungsabgrenzungsposten	810	2.089	2.286
Bilanzsumme	41.261	47.974	52.233

Gewinn- und Verlustrechnung

Alle Angaben in T€

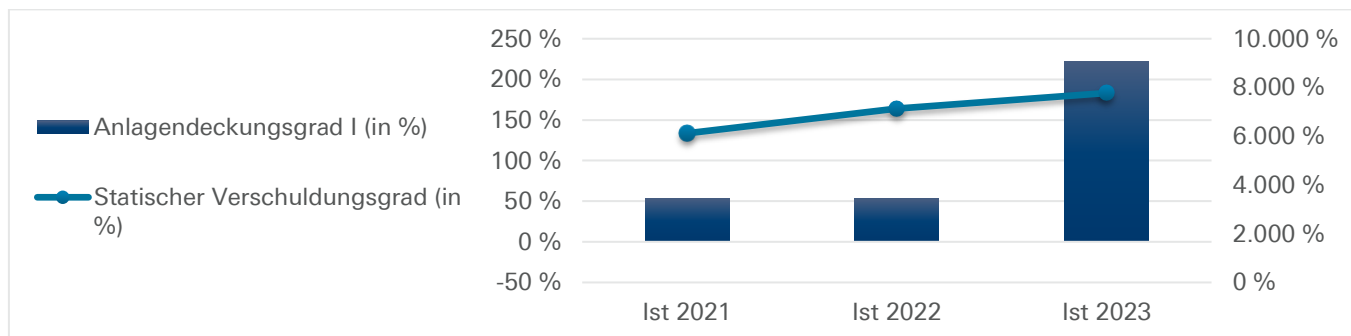
	Ist 2021	Ist 2022	Ist 2023
Umsatzerlöse	44.493	45.473	54.715
Sonstige betriebliche Erträge	23.839	13.038	10.692
Gesamtleistung	68.332	58.512	65.408
Materialaufwand	73.119	70.408	71.043
Rohergebnis	-4.787	-11.897	-5.636
Personalaufwand	25.552	26.505	28.686
Sonstige betriebliche Aufwendungen	5.994	4.658	5.838
Abschreibungen	207	367	992
Erträge aus Gewinnabführung	12	72	70
Sonstige Zinsen und ähnliche Erträge	-	3	9
Zinsen und ähnliche Aufwendungen	143	178	483
Ergebnis nach Steuern	-36.670	-43.529	-41.555
Erträge aus Verlustübernahme	36.670	43.529	41.555
Jahresergebnis	0	0	0

Ergebniskennzahlen



	Ist 2021	Ist 2022	Ist 2023
Umsatzerlöse (T€)	44.493	45.473	54.715
Ergebnis vor Verlustübernahme (T€)	-36.670	-43.529	-41.555
GK-Rentabilität (in %)	-88,5	-90,4	-78,6
EK-Rentabilität (in %)	-5.527,8	-6.561,6	-6.264,2

Bilanzkennzahlen



	Ist 2021	Ist 2022	Ist 2023
Eigenkapitalquote (in %)	1,6	1,4	1,3
Anlagendeckungsgrad I (in %)	53,3	53,0	222,3
Statischer Verschuldungsgrad (in %)	6.119,8	7.131,8	7.773,7

Mitarbeiterkennzahlen

	Ist 2023
Anzahl Mitarbeiter	525
Anzahl Frauen	98
Frauenquote Beschäftigte (in %)	18,7
Anzahl der Führungskräfte Führungsebene	8
Frauen Führungsebene	3
Frauenquote Führungsebene (in %)	37,5

asg Augsburger Verkehrs-Servicegesellschaft mbH

**Firmensitz:**

Hoher Weg 1
86152 Augsburg

Rechtsform:

GmbH

Gründungsdatum:

16.09.2010

Handelsregisternummer:

25507

Stammkapital:

100.000 €

Gesellschafter:

avg Augsburger Verkehrsgesellschaft mbH 100,00%

Gegenstand des Unternehmens:

1. Gegenstand des Unternehmens ist
 - a) die Erbringung von Personenverkehrsdiensten im Gebiet der Stadt Augsburg einschließlich abgehender Linien und sonstiger Teildienste im Sinne von Art. 5 Abs. 2 Satz 2 lit. b) der VO (EG) Nr. 1370/2007. Ausgeschlossen ist die Teilnahme an außerhalb des Zuständigkeitsgebiets der Stadt Augsburg organisierten wettbewerblichen Vergabeverfahren für die Erbringung von öffentlichen Personenverkehrsdiensten,
 - b) die Erbringung von Serviceleistungen aller Art für jede Gesellschaft innerhalb des Konzerns der Stadtwerke Augsburg,
 - c) die gewerbsmäßige Überlassung von Arbeitnehmern/Arbeitnehmerinnen nach dem Arbeitnehmerüberlassungsgesetz (AÜG).
2. Ziel der Gesellschaft ist die Erbringung der Fahr- und Serviceleistungen zu marktüblichen Konditionen bei größtmöglicher Gesamtwirtschaftlichkeit.
3. Die Gesellschaft ist zu allen Maßnahmen und Geschäften berechtigt, durch die der Gesellschaftszweck unmittelbar oder mittelbar gefördert werden kann. Sie kann sich zur Erfüllung ihrer Aufgaben anderer Unternehmen bedienen.
4. Die Gesellschaft darf andere Unternehmen gleicher oder ähnlicher Art übernehmen, sich an ihnen beteiligen und ihre Geschäfte führen. Sie ist zur Errichtung, zum Erwerb oder zur Anpachtung von Hilfs- und Nebenbetrieben sowie von Zweigniederlassungen befugt.
5. Der gewerbsmäßige Handel mit Immobilien ist ausgeschlossen.

Beteiligungsverhältnisse

Gesellschafter		Anteil
avg Augsburger Verkehrsgesellschaft mbH	100,00 %	100.000 €

Das Unternehmen selbst hält keine Beteiligungen.

Besetzung der Organe

Geschäftsführung	Mandatsart
Herr Dr. Walter Casazza (bis 31.12.2023)	Geschäftsführer/-in

Gesellschafterversammlung

Die Gesellschafterversammlung setzt sich aus Vertretern der oben genannten Gesellschafter zusammen

Geschäftsverlauf 2023

1. Vermögenslage

Im Vergleich zum Vorjahr hat sich die Bilanzsumme um 204 T€ bzw. rund 33,6 % auf 811 T€ (Vorjahr 607 T€) erhöht. Ursächlich dafür sind im Wesentlichen die Erhöhung der Forderungen gegenüber dem Gesellschafter zum Bilanzstichtag 2023. Die Verbindlichkeiten gegenüber verbundenen Unternehmen erhöhen sich auf 449 T€ (Vorjahr 125 T€). Die Verpflichtungen aus Rückstellungen reduzieren sich auf 243 T€ (Vorjahr 338 T€). Im Geschäftsjahr 2023 wurden keine Investitionen getätigt. Das Eigenkapital in Höhe von 100 T€ ist gegenüber dem Vorjahr unverändert.

2. Finanzlage

Die Gesellschaft erwirtschaftete einen negativen Cashflow aus laufender Geschäftstätigkeit in Höhe von -437 T€ (Vorjahr 92 T€). Der Rückgang ist im Wesentlichen auf den Aufbau bei den Forderungen gegenüber dem Gesellschafter, sowie dem zeitgleichen Anstieg der Verbindlichkeiten gegenüber verbundenen Unternehmen zurückzuführen.

3. Ertragslage

Im Geschäftsjahr 2023 wurde ein Ergebnis vor Gewinnabführung in Höhe von T€ 70 (im Vorjahr T€ 72) erzielt. Im Jahr 2023 erwirtschaftete die asg Umsatzerlöse in Höhe von T€ 7.662 (im Vorjahr T€ 8.641). Der Umsatzrückgang in Höhe von T€ 979 ergibt sich aus geringeren Weiterverrechnungen von Leistungen für die Muttergesellschaft in den Bereichen Fahrdienst und Fahrscheinkontrolle. Der Personalaufwand ist wegen der hohen Personalintensität der bedeutendste Aufwandsposten. Dieser verringerte sich im Berichtsjahr deutlich um 1.042 T€ auf 7.090 T€ (Vorjahr 8.132T€). Im Laufe des Geschäftsjahrs 2023, haben Mitarbeiter der asg Augsburgsburger Verkehrs-Servicegesellschaft mbH in die avg Augsburgsburger Verkehrsgesellschaft mbH gewechselt. Deswegen ist ein Vorjahresvergleich nur bedingt möglich.

Ausblick 2024

In Folge steigender Inflation wirkt sich eine überdurchschnittlich geplante Tarifierhöhung im Personalbereich negativ auf die Gesellschaft aus. Für das Jahr 2024 erwartet die asg Augsburgsburger Verkehrs-Servicegesellschaft mbH aufgrund einer Tarifierhöhung von 5,5 % und deren Weiterverrechnung an die Muttergesellschaft eine Umsatzreduzierung von rund 55 % im Vergleich zum Berichtsjahr. Bei der Muttergesellschaft avg Augsburgsburger Verkehrsgesellschaft mbH ausscheidendes Fahrpersonal soll weiterhin durch Neueinstellungen bei der asg Augsburgsburger Verkehrs-Servicegesellschaft mbH ersetzt werden. Aus der geplanten Reduzierung der Personalaufwendungen resultieren geringer Umsatzerlöse, was in 2024 zu einem Jahresergebnis (vor Ergebnisabführung) in Höhe von 51 T€ führen soll.

Unternehmensrisiko

Risiken, die den Fortbestand des Unternehmens gefährden können, sind uns derzeit nicht bekannt.

Bilanz

Alle Angaben in T€

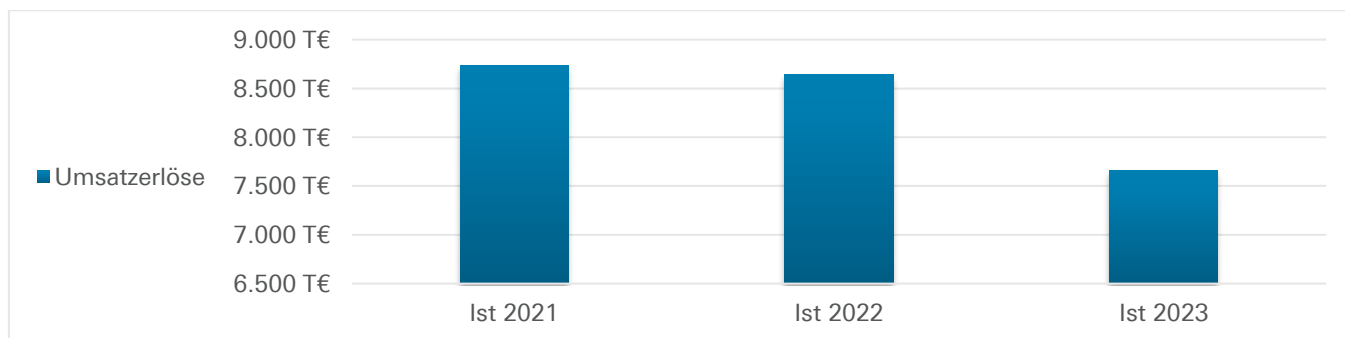
	Ist 2021	Ist 2022	Ist 2023
Aktiva			
Umlaufvermögen	754	607	811
Forderungen und sonstige Vermögensgegenstände	754	607	811
Bilanzsumme	754	607	811
Passiva			
Eigenkapital	100	100	100
Gezeichnetes Kapital	100	100	100
Jahresergebnis	0	0	0
Rückstellungen	401	338	243
Verbindlichkeiten	253	169	469
Bilanzsumme	754	607	811

Gewinn- und Verlustrechnung

Alle Angaben in T€

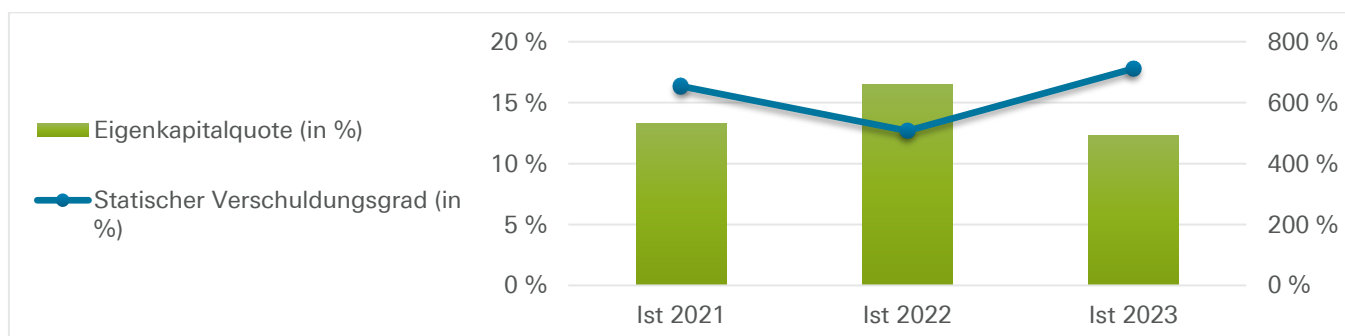
	Ist 2021	Ist 2022	Ist 2023
Umsatzerlöse	8.731	8.641	7.662
Sonstige betriebliche Erträge	28	209	31
Gesamtleistung	8.760	8.850	7.693
Materialaufwand	578	542	391
Rohergebnis	8.182	8.308	7.302
Personalaufwand	8.059	8.132	7.090
Sonstige betriebliche Aufwendungen	110	104	138
Zinsen und ähnliche Aufwendungen	1	0	4
Ergebnis nach Steuern	12	72	70
Aufwendungen aus Gewinnabführung	12	72	70
Jahresergebnis	0	0	0

Ergebniskennzahlen



	Ist 2021	Ist 2022	Ist 2023
Umsatzerlöse (T€)	8.731	8.641	7.662
Ergebnis vor Gewinnabführung (T€)	12	72	70
GK-Rentabilität (in %)	1,7	11,9	9,1
EK-Rentabilität (in %)	12,1	71,7	69,8

Bilanzkennzahlen



	Ist 2021	Ist 2022	Ist 2023
Eigenkapitalquote (in %)	13,3	16,5	12,3
Statischer Verschuldungsgrad (in %)	653,6	507,3	711,5

Mitarbeiterkennzahlen

	Ist 2023
Anzahl Mitarbeiter	226
Anzahl Frauen	51
Frauenquote Beschäftigte (in %)	22,6
Anzahl der Führungskräfte Führungsebene	-
Frauen Führungsebene	-

Stadtwerke Augsburg carsharing GmbH



Firmensitz:

Hoher Weg 1
86152 Augsburg

Rechtsform:

GmbH

Gründungsdatum:

11.02.2015

Handelsregisternummer:

29419

Stammkapital:

300.000 €

Gesellschafter:

Stadtwerke Augsburg
Verkehrs-GmbH 100,00%

Gegenstand des Unternehmens:

1. Gegenstand des Unternehmens ist
 - a) die entgeltliche Einräumung von im Regelfall kurzfristigen Nutzungsmöglichkeiten an Fahrzeugen an unterschiedliche Nutzer/innen an festen oder unterschiedlichen Standorten im Bereich Augsburg und Umgebung, insbesondere im Bereich des regionalen Verkehrsverbunds, zum Zwecke der Unterstützung des ÖPNV mit dem Ziel einer Vernetzung von ÖPNV mit Sharing-Modellen einschließlich der Unterstützung der Stadt Augsburg bei der Erreichung klima- und umweltpolitischer Ziele,
 - b) die Entwicklung und Durchführung von Mobilitätskonzepten in der Stadt Augsburg und ihrer Umgebung sowie
 - c) die Erbringung von sonstigen Serviceleistungen im Zusammenhang mit der Erbringung von Leistungen in einem integrierten Mobilitätsangebot im ÖPNV.
2. Die Gesellschaft ist zu allen Maßnahmen und Geschäften berechtigt, durch die der Gesellschaftszweck unmittelbar oder mittelbar gefördert werden kann. Sie kann sich zur Erfüllung ihrer Aufgaben anderer Unternehmen bedienen.
3. Die Gesellschaft darf andere Unternehmen gleicher oder ähnlicher Art übernehmen, sich an ihnen beteiligen und ihre Geschäfte führen. Sie ist zur Errichtung, zum Erwerb oder zur Anpachtung von Hilfs- und Nebenbetrieben sowie von Zweigniederlassungen befugt.
4. Der gewerbsmäßige Handel mit Immobilien ist ausgeschlossen.

Beteiligungsverhältnisse

Gesellschafter	Anteil
Stadtwerke Augsburg Verkehrs-GmbH	100,00 % 300.000 €

Das Unternehmen selbst hält keine Beteiligungen.

Besetzung der Organe

Geschäftsführung	Mandatsart
Herr Dr. Walter Casazza (bis 31.12.2023)	Geschäftsführer/-in

Gesellschafterversammlung

Die Gesellschafterversammlung setzt sich aus Vertretern der oben genannten Gesellschafter zusammen

Geschäftsverlauf 2023

1. Vermögenslage

Die Bilanzsumme ist im Geschäftsjahr 2023 um 437 T€ auf 4.625 T€ (Vorjahr 4.188 T€) angestiegen. Der Anstieg resultiert im Wesentlichen aus dem Ausbau der Fahrzeugflotte. Das Anlagevermögen in Höhe von 3.989 T€ ist um 1.502 T€ im Vergleich zum Vorjahr (2.487 T€) angestiegen. Das Guthaben bei Kreditinstituten ist im Geschäftsjahr 2023 stark um 1.095 T€ auf 235 T€ (Vorjahr 1.331 T€) gesunken. Das Eigenkapital beträgt zum Bilanzstichtag 23,8 % (Vorjahr 23,8 %) der Bilanzsumme. Die Verbindlichkeiten betragen 2.992 T€ (Vorjahr 2.908 T€).

2. Finanzlage

Im Geschäftsjahr 2023 wurde ein positiver operativer Cashflow in Höhe von 1.364 T€ (Vorjahr 1.186 T€) erwirtschaftet. Der Anstieg resultiert im Wesentlichen aus den gestiegenen Abschreibungen, der Zunahme der Verbindlichkeiten aus Lieferungen und Leistungen sowie den Rückstellungen i. H. v. 149 T€ (Vorjahr 145 T€).

3. Ertragslage

Im Geschäftsjahr 2023 wurde ein Jahresüberschuss in Höhe von 312 T€ erzielt (Vorjahr 477 T€), dieser liegt unter den Erwartungen für das Kalenderjahr 2023 (466 T€). Die Umsatzerlöse erhöhten sich im Berichtsjahr um 627 T€ von 3.954 T€ auf 4.581 T€. Der Materialaufwand ist wachstumsbedingt im Vergleich zum Vorjahr um 534 T€ von 2.179 T€ auf 2.713 T€ gestiegen. Der Personalaufwand ist ebenfalls im Jahr 2023 um 26 T€ von 484 T€ auf 510 T€ gestiegen. Die Kundenzahl zum Ende des Jahres 2023 liegt mit 9.488 aktiven Kundenverträgen um 1.184 Kunden über dem Vorjahresendstand (8.304), was eine Steigerung von 14 % (Vorjahr 15%) bedeutet.

Ausblick 2024

Das Jahresergebnis der Gesellschaft wird trotz moderatem Ausbau der Infrastruktur in 2024 aufgrund positiver Umsatzentwicklung leicht über dem Vorjahr erwartet. Der Wirtschaftsplan der swa Carsharing GmbH sieht vor, dass die Personalzahlen im Geschäftsjahr 2024 aufgrund des swa-Rad Bikeshaaring Projektes mit der Stadt Augsburg ansteigen. Des Weiteren ist eine Tarifierhöhung zum 01.03.2024 i. H. v. 5,5 % geplant. Der Personalaufwand 2024 wird daher insgesamt voraussichtlich über dem Vorjahresniveau liegen. Aufgrund der Vorgabe sich aus eigenen Mitteln zu finanzieren, werden in 2024 der Fuhrpark und die Standorte nur moderat angepasst. Ein weiterer Anstieg der Kunden wird erwartet. Die Anzahl der geplanten Kunden zum Jahresende wurde von 9.600 auf 10.082 um 482 erhöht. Die Anzahl der geplanten Fahrzeuge in 2024 wird kaum erhöht, da in 2024 zum großen Teil Ersatzbeschaffungen anstehen.

Unternehmensrisiko

Risiken, die den Fortbestand des Unternehmens gefährden können, sind uns derzeit nicht bekannt.

Bilanz

Alle Angaben in T€

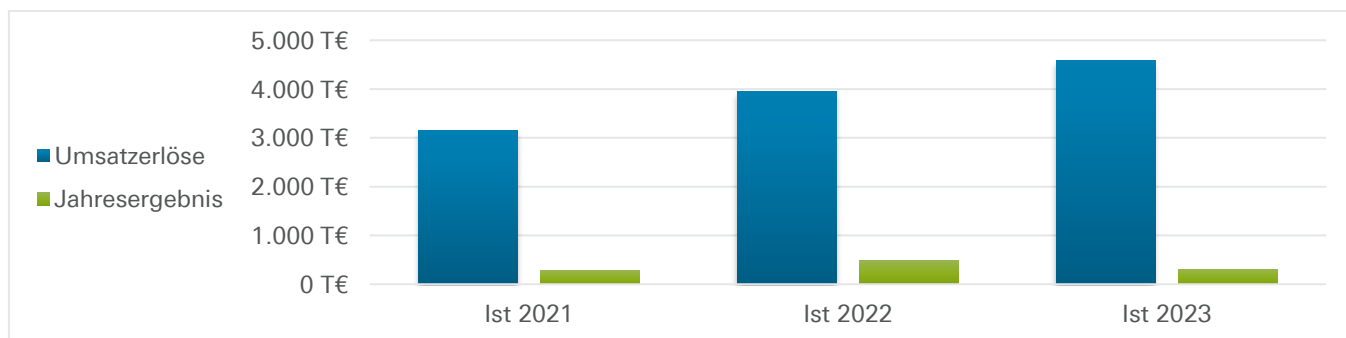
	Ist 2021	Ist 2022	Ist 2023
Aktiva			
Anlagevermögen	2.268	2.487	3.989
Immaterielle Vermögensgegenstände	-	-	2
Sachanlagen	2.268	2.487	3.987
Umlaufvermögen	1.207	1.700	636
Vorräte	39	39	31
Forderungen und sonstige Vermögensgegenstände	269	330	369
Kasse, Bankguthaben, Schecks	899	1.331	235
Rechnungsabgrenzungsposten	3	-	-
Bilanzsumme	3.478	4.188	4.625
Passiva			
Eigenkapital	520	996	1.308
Gezeichnetes Kapital	300	300	300
Kapitalrücklage	500	500	500
Gewinnrücklagen	-	-	150
Gewinnvortrag / Verlustvortrag	-557	-280	46
Jahresergebnis	277	477	312
Sonderposten	1	1	41
Rückstellungen	71	196	346
Verbindlichkeiten	2.731	2.908	2.892
Rechnungsabgrenzungsposten	155	87	38
Bilanzsumme	3.478	4.188	4.625

Gewinn- und Verlustrechnung

Alle Angaben in T€

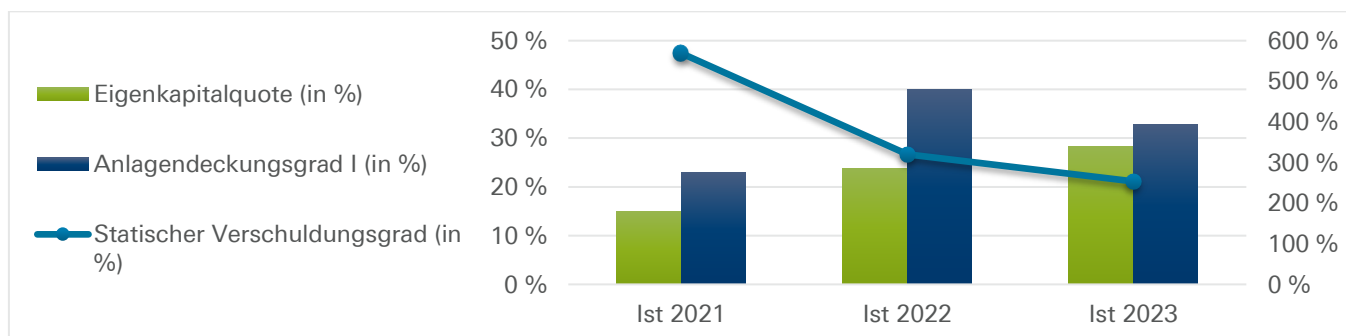
	Ist 2021	Ist 2022	Ist 2023
Umsatzerlöse	3.145	3.954	4.581
Sonstige betriebliche Erträge	348	464	365
Gesamtleistung	3.493	4.418	4.946
Materialaufwand	1.798	2.179	2.713
Rohergebnis	1.695	2.239	2.233
Personalaufwand	437	484	510
Sonstige betriebliche Aufwendungen	328	426	384
Abschreibungen	594	646	842
Sonstige Zinsen und ähnliche Erträge	-	0	13
Zinsen und ähnliche Aufwendungen	37	37	37
Steuern vom Einkommen und Ertrag	-	145	134
Ergebnis nach Steuern	300	500	340
Sonstige Steuern	23	24	28
Jahresergebnis	277	477	312

Ergebniskennzahlen



	Ist 2021	Ist 2022	Ist 2023
Umsatzerlöse (T€)	3.145	3.954	4.581
Jahresergebnis (T€)	277	477	312
GK-Rentabilität (in %)	9,0	12,3	7,5
EK-Rentabilität (in %)	53,2	47,8	23,8

Bilanzkennzahlen



	Ist 2021	Ist 2022	Ist 2023
Eigenkapitalquote (in %)	14,9	23,8	28,3
Anlagendeckungsgrad I (in %)	22,9	40,1	32,8
Statischer Verschuldungsgrad (in %)	568,9	320,3	253,5

Mitarbeiterkennzahlen

	Ist 2023
Anzahl Mitarbeiter	7
Anzahl Frauen	4
Frauenquote Beschäftigte (in %)	57,1
Anzahl der Führungskräfte Führungsebene	1
Frauen Führungsebene	-
Frauenquote Führungsebene (in %)	-

Stadtwerke Augsburg Projektgesellschaft mbH



Firmensitz:

Hoher Weg 1
86152 Augsburg

Rechtsform:

GmbH

Gründungsdatum:

08.10.2004

Handelsregisternummer:

20794

Stammkapital:

250.000 €

Gesellschafter:

Stadtwerke Augsburg
Verkehrs-GmbH 100,00%

Gegenstand des Unternehmens:

1. Gegenstand des Unternehmens ist die Projektierung, Planung und Steuerung von Vorhaben zur Verbesserung der Verkehrsinfrastruktur in der Stadt Augsburg, insbesondere der Mobilitätsdrehscheibe Augsburg mit Ausbau des Straßenbahnnetzes im Raum Augsburg.
2. Dies umfasst neben dem gesamten Projektmanagement alle Grundsatz- und Detailplanungen, die Erarbeitung von Kosten-Nutzen-Analysen, die Ermittlung der Investitionskosten und deren Fixierung in Finanz- und Wirtschaftsplänen, die Betreuung aller Zuschussangelegenheiten, die Vorbereitung der Planfeststellungsverfahren, die Koordination aller Projektbeteiligten (Behörden, Verkehrsunternehmen usw.).
3. Die Gesellschaft ist zu allen Maßnahmen und Geschäften berechtigt, durch die der Gesellschaftszweck unmittelbar oder mittelbar gefördert werden kann. Sie kann sich zur Erfüllung ihrer Aufgaben anderer Unternehmen bedienen.
4. Die Gesellschaft darf andere Unternehmen gleicher oder ähnlicher Art übernehmen, sich an ihnen beteiligen und ihre Geschäfte führen. Sie ist zur Errichtung, zum Erwerb oder zur Anpachtung von Hilfs- und Nebenbetrieben sowie von Zweigniederlassungen befugt.
5. Der gewerbsmäßige Handel mit Immobilien ist ausgeschlossen.

Beteiligungsverhältnisse

Gesellschafter		Anteil
Stadtwerke Augsburg Verkehrs-GmbH	100,00 %	250.000 €

Das Unternehmen selbst hält keine Beteiligungen.

Besetzung der Organe

Geschäftsführung	Mandatsart
Herr Dr. Walter Casazza (bis 31.12.2023)	Geschäftsführer/-in

Gesellschafterversammlung
Die Gesellschafterversammlung setzt sich aus Vertretern der oben genannten Gesellschafter zusammen

Geschäftsverlauf 2023

1. Vermögenslage

Zum 31.12.2023 belief sich die Bilanzsumme auf 1.081 T€ und lag damit um 275 T€ über dem Vorjahreswert (806 T€). Dies resultiert vor allem aus höheren Forderungen gegenüber dem Gesellschafter. Das Anlagevermögen der Gesellschaft hat nur eine sehr untergeordnete Bedeutung. Das Umlaufvermögen der Gesellschaft umfasst im Wesentlichen unfertige Erzeugnisse und Forderungen gegen Gesellschafter. Die erstgenannten sind von 216 T€ in 2022 auf 277 T€ in 2023 gestiegen. Die Forderungen gegenüber dem Gesellschafter sind auf 785 T€ gestiegen (Vorjahr 85 T€), während die Forderungen gegenüber verbundenen Unternehmen auf 0 T€ (Vorjahr 481 T€) gesunken sind. Auf der Passivseite sind die zum

Stichtag offenen Verbindlichkeiten aus Lieferungen und Leistungen auf 332 T€ gesunken (Vorjahr 351 T€). Die Rückstellungen liegen mit 190 T€ über dem Niveau des Vorjahres (159 T€). Das Eigenkapital in Höhe von 250 T€ ist gegenüber dem Vorjahr unverändert.

2. Finanzlage

Die Gesellschaft erwirtschaftet einen negativen Cashflow aus laufender Geschäftstätigkeit i. H. v. -671 T€ (Vj.: 1.497 T€). Der Rückgang ist einerseits auf ein zurückgegangenes Ergebnis, andererseits auf den deutlichen Anstieg des Umlaufvermögens, insbesondere der Forderungen gegenüber dem Gesellschafter, zurückzuführen.

3. Ertragslage

Im Geschäftsjahr 2023 wurde ein Ergebnis vor Gewinnabführung i. H. v. 2 T€ (Vj.: 180 T€) erzielt und liegt damit um 178 T€ unter dem Ergebnis des Vorjahres. Im Jahr 2023 erwirtschaftete die swa Projekt Umsatzerlöse i. H. v. 6.471 T€ (Vj.: 7.829 T€). Der Umsatzrückgang i. H. v. 1.358 T€ ergibt sich aus der verringerten Weiterverrechnung von Projektleistungen an die Stadtwerke Augsburg Verkehrs-GmbH. Der Personalaufwand verringert sich im Berichtsjahr um 139 T€ auf 2.056 T€. Die sonstigen betrieblichen Aufwendungen liegen im Geschäftsjahr 2023 um 13 T€ unter dem Vorjahreswert. Grund hierfür ist im Wesentlichen der Wegfall des Aufsichtsrates, dessen Aufgaben in Zukunft von der Gesellschafterversammlung wahrgenommen werden, sowie der Wegfall von Aufwendungen für die Personalbeschaffung.

Ausblick 2024

Für das Geschäftsjahr 2024 wird mit einem Jahresüberschuss vor Ergebnisabführung an die Muttergesellschaft in Höhe von 100 T€ gerechnet. Der Wirtschaftsplan der Gesellschaft sieht vor, dass die Personalzahlen im Geschäftsjahr 2024 konstant bleiben. Für das Personal ist eine Tarifierhöhung zum 01.03.2024 in Höhe von 5,5% eingeplant. Für das Jahr 2024 sieht die Planung der Gesellschaft eine Erhöhung der Planungs- und Projektsteuerungsleistungen vor, sodass sich die Umsatzerlöse im Vergleich zum Geschäftsjahr um rund 1.000 T€ bzw. 10% erhöhen. Die Erhöhung enthält im Wesentlichen gestiegene Planungs- und Projektsteuerungskosten für den Hauptbahnhof und die Linie 5 auf Grund des stetigen Projektfortschritts bzw. der Fertigstellung. In Folge des Ukraine Krieges kommt es bei den Bauprojekten der Gesellschaft durch Lieferengpässe zu Terminverzögerungen und Kostensteigerungen.

Unternehmensrisiko

Risiken, die den Fortbestand des Unternehmens gefährden können, sind uns derzeit nicht bekannt.

Bilanz

Alle Angaben in T€

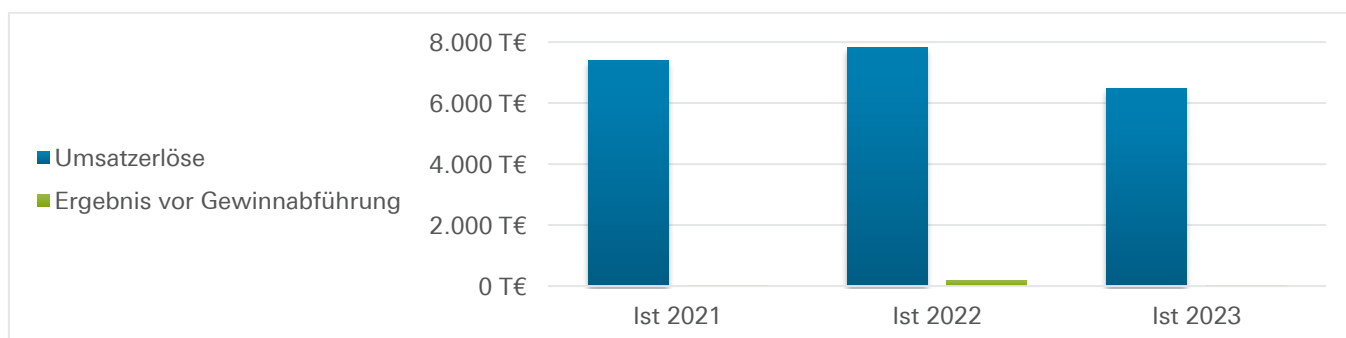
	Ist 2021	Ist 2022	Ist 2023
Aktiva			
Anlagevermögen	30	24	19
Sachanlagen	30	24	19
Umlaufvermögen	1.710	782	1.062
Vorräte	130	216	277
Forderungen und sonstige Vermögensgegenstände	1.579	566	785
Bilanzsumme	1.740	806	1.081
Passiva			
Eigenkapital	250	250	250
Gezeichnetes Kapital	250	250	250
Jahresergebnis	0	0	0
Rückstellungen	200	159	190
Verbindlichkeiten	1.290	397	640
Bilanzsumme	1.740	806	1.081

Gewinn- und Verlustrechnung

Alle Angaben in T€

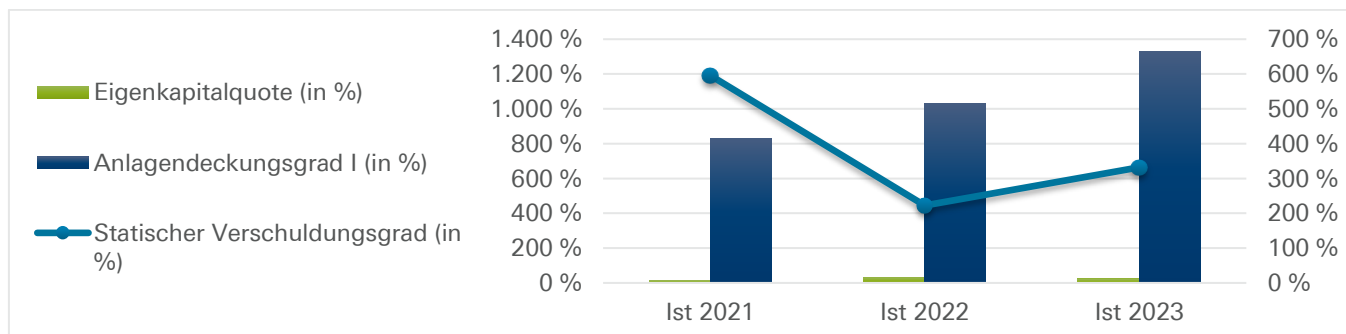
	Ist 2021	Ist 2022	Ist 2023
Umsatzerlöse	7.411	7.829	6.471
Bestandsveränderungen	-101	86	61
Sonstige betriebliche Erträge	30	56	31
Gesamtleistung	7.340	7.971	6.563
Materialaufwand	5.022	5.522	4.443
Rohergebnis	2.318	2.449	2.120
Personalaufwand	2.132	2.195	2.056
Sonstige betriebliche Aufwendungen	147	67	54
Abschreibungen	7	6	6
Zinsen und ähnliche Aufwendungen	2	2	2
Ergebnis nach Steuern	30	180	2
Aufwendungen aus Gewinnabführung	30	180	2
Jahresergebnis	0	0	0

Ergebniskennzahlen



	Ist 2021	Ist 2022	Ist 2023
Umsatzerlöse (T€)	7.411	7.829	6.471
Ergebnis vor Gewinnabführung (T€)	30	180	2
GK-Rentabilität (in %)	1,9	22,5	0,4
EK-Rentabilität (in %)	12,1	71,9	0,7

Bilanzkennzahlen



	Ist 2021	Ist 2022	Ist 2023
Eigenkapitalquote (in %)	14,4	31,0	23,1
Anlagendeckungsgrad I (in %)	831,0	1.029,4	1.331,0
Statischer Verschuldungsgrad (in %)	595,9	222,4	332,2

Mitarbeiterkennzahlen

	Ist 2023
Anzahl Mitarbeiter	23
Anzahl Frauen	9
Frauenquote Beschäftigte (in %)	39,1
Anzahl der Führungskräfte Führungsebene	4
Frauen Führungsebene	1
Frauenquote Führungsebene (in %)	25,0

Stadtwerke Augsburg Verkehrs-GmbH



Firmensitz:

Hoher Weg 1
86152 Augsburg

Rechtsform:

GmbH

Gründungsdatum:

23.10.2000

Handelsregisternummer:

18092

Stammkapital:

85.700.000 €

Gesellschafter:

Stadtwerke Augsburg
Holding GmbH 100,00%

Gegenstand des Unternehmens:

1. Gegenstand des Unternehmens ist die Bereitstellung von Infrastruktur und Fahrzeugen für die Durchführung des öffentlichen Personennahverkehrs sowie der Erwerb, das Halten und die Verwaltung von Beteiligungen an Unternehmen zu dessen Durchführung.
2. Bei der Aufgabenerfüllung hat die Gesellschaft folgende Ziele zu berücksichtigen:
 - a. hohen technischen Standard der Fahrzeuge,
 - b. an Wirtschaftlichkeit und Kundenorientierung ausgerichtete Verkehrsanbindung auf der Grundlage des Nahverkehrsplans der Stadt Augsburg.
3. Die Gesellschaft ist zu allen Maßnahmen und Geschäften berechtigt, durch die der Gesellschaftszweck unmittelbar oder mittelbar gefördert werden kann. Sie kann sich zur Erfüllung ihrer Aufgaben anderer Unternehmen bedienen, sich an ihnen beteiligen oder solche Unternehmen sowie Hilfs- und Nebenbetriebe errichten, erwerben und pachten, ferner Interessensgemeinschaften eingehen.
4. Der gewerbsmäßige Handel mit Immobilien ist ausgeschlossen.

Beteiligungsverhältnisse

Gesellschafter	Anteil	
Stadtwerke Augsburg Holding GmbH	100,00 %	85.700.000 €

Beteiligungen	Anteil	
Stadtwerke Augsburg Projektgesellschaft mbH	100,00 %	250.000 €
Stadtwerke Augsburg carsharing GmbH	100,00 %	300.000 €
avg Augsburger Verkehrsgesellschaft mbH	100,00 %	1.510.000 €

Besetzung der Organe

Geschäftsführung	Mandatsart
Herr Dr. Walter Casazza (bis 31.12.2023)	Geschäftsführer/-in
Herr Dr. Michael Hofmann (ab 11.09.2023)	Geschäftsführer/-in
Herr Alfred Müllner (bis 31.08.2023)	Geschäftsführer/-in

Aufsichtsrat	Mandatsart
Frau Eva Weber	Vorsitzende(r)
Herr Theodor Beurer	stellvertretende(r) Vorsitzende(r)
Herr Dr. Deniz Anan (bis 04.05.2023)	Mitglied
Herr Dr. Deniz Anan (ab 26.06.2023)	Mitglied
Frau Andrea Bader	Mitglied

Herr Markus Baur	Mitglied
Herr Dr. Florian Freund (bis 04.05.2023)	Mitglied
Herr Josef Hummel (bis 04.05.2023)	Mitglied
Herr Bernd Kränzle (bis 04.05.2023)	Mitglied
Herr Bernd Kränzle (ab 26.06.2023)	Mitglied
Herr Meinolf Krüger (ab 26.06.2023)	Mitglied
Herr Udo Legner (ab 19.04.2023, bis 04.05.2023)	Mitglied
Herr Benedikt Lika (ab 26.06.2023)	Mitglied
Frau Marie Rechthaler (bis 04.05.2023)	Mitglied
Frau Marie Rechthaler (ab 26.06.2023)	Mitglied
Herr Stefan Schapfl	Mitglied
Herr Dirk Wurm (ab 26.06.2023)	Mitglied
Frau Franziska Wörz (bis 29.03.2023)	Mitglied
Herr Bernd Zitzelsberger (bis 04.05.2023)	Mitglied
Herr Bernd Zitzelsberger (ab 26.06.2023)	Mitglied

Gesamtbezüge: 16.000 €

Gesellschafterversammlung

Die Gesellschafterversammlung setzt sich aus Vertretern der oben genannten Gesellschafter zusammen

Geschäftsverlauf 2023

1. Vermögenslage

Die Bilanzsumme der Stadtwerke Augsburg Verkehrs-GmbH erhöhte sich im Berichtsjahr von 527,4 Mio. € auf 600,6 Mio. €. Die Erhöhung resultiert im Wesentlichen aus dem Anstieg der Sachanlagen und Forderungen. Im Geschäftsjahr 2023 betrug das Investitionsvolumen 42,3 Mio. €. Insgesamt ist das Anlagevermögen um 18,3 Mio. € auf 478,5 Mio. € (Vorjahr 460,2 Mio. €) gestiegen. Das gesamte Umlaufvermögen erhöhte sich um 55,0 Mio. € auf 121,4 Mio. € (Vorjahr 66,4 Mio. €). Das Eigenkapital in Höhe von 115,7 Mio. € ist gegenüber dem Vorjahr unverändert. Verbindlichkeiten sind gegenüber dem Vorjahr um 60,0 Mio. € auf 241,7 Mio. € angestiegen (Vorjahr 181,7 Mio. €).

2. Finanzlage

Die Gesellschaft erwirtschaftet einen positiven Cashflow aus laufender Geschäftstätigkeit in Höhe von 5.714 T€ (Vorjahr: 21.457 T€). Die Veränderung resultiert im Wesentlichen aus der Verbuchung von Kostenerstattungsansprüchen im Zusammenhang mit der MDA Hauptbahnhof im Vorjahr.

3. Ertragslage

Im Geschäftsjahr 2023 wurde ein Ergebnis vor Verlustübernahme durch die Muttergesellschaft in Höhe von –39,8 Mio. € (Vorjahr –42,3 Mio. €) erzielt. Dieses liegt damit um rund 5,9% über dem Ergebnis des Vorjahres. Die Umsatzerlöse des Berichtsjahres beliefen sich auf 58,6 Mio. € und liegen damit um 0,5 Mio. € über denen des Vorjahres (58,1 Mio. €). Der Umsatz resultiert im Wesentlichen aus der Erbringung von Dienstleistungen und Instandhaltung der Fahrzeuge und der Infrastruktur an die Tochtergesellschaft avg Augsburg Verkehrs-gesellschaft mbH und liegt deutlich unter den Erwartungen des Vorjahres. Der Materialaufwand liegt mit 29,8 Mio. € erheblich über dem Vorjahreswert (+ 5,2 Mio. €). Der Personalaufwand ist im Geschäftsjahr 2023 um 0,7 Mio. € auf 15,5 Mio. € (Vorjahr 14,8 Mio. €) gestiegen. Hauptursache dafür ist die Inflationsausgleichsprämie lt. Tarifvertrag in Höhe von 0,5 Mio. € (Vorjahr 0 €). Im Jahresdurchschnitt waren 208 Mitarbeiter, davon ein Mitarbeiter als geringfügig Beschäftigter im Unternehmen beschäftigt.

Ausblick 2024

Insgesamt rechnet die Stadtwerke Augsburg Verkehrs-GmbH trotz steigender Einnahmen in der Tochter avg mit einem im Vergleich zum Berichtsjahr höheren Jahresfehlbetrag vor Verlustübernahme durch die Stadtwerke Augsburg Holding GmbH. Ursache hierfür sind steigende Kosten für Energie, Personal, Abschreibungen, Zinsen und der fehlende Zuschuss der Stadt Augsburg (einmalig in 2023 in Höhe von 4 Mio. €). Die Stadtwerke Augsburg Verkehrs-GmbH geht in ihrer Planung weiterhin davon aus, dass die durchschnittlichen Personalzahlen im Geschäftsjahr 2024 gegenüber 2023 aufgrund der Teileröffnung des Hauptbahnhofs leicht ansteigen werden. Des Weiteren ist zum 01.03.2024 eine Tarifierhöhung von 5,5% eingeplant. Der Personalaufwand 2024 wird daher insgesamt deutlich über dem Vorjahresniveau liegen. Das gesamte

geplante Investitionsvolumen des Jahres 2024 der Stadtwerke Augsburg Verkehrs-GmbH soll sich auf 60,5 Mio. € belaufen. Es werden Zuschüsse in Höhe von 17,7 Mio. € erwartet, welches ein Nettoinvestitionsvolumen in Höhe von 42,8 Mio. € ergibt.

Unternehmensrisiko

Risiken, die den Fortbestand des Unternehmens gefährden können, sind uns derzeit nicht bekannt.

Bilanz

Alle Angaben in T€

	Ist 2021	Ist 2022	Ist 2023
Aktiva			
Anlagevermögen	430.406	460.230	478.538
Immaterielle Vermögensgegenstände	2.697	2.334	3.373
Sachanlagen	423.463	453.650	470.920
Finanzanlagen	4.245	4.245	4.245
Umlaufvermögen	26.288	66.421	121.411
Vorräte	9.427	8.199	8.921
Forderungen und sonstige Vermögensgegenstände	16.861	58.221	112.490
Rechnungsabgrenzungsposten	798	707	602
Bilanzsumme	457.492	527.357	600.552
Passiva			
Eigenkapital	115.681	115.681	115.681
Gezeichnetes Kapital	85.700	85.700	85.700
Kapitalrücklage	29.938	29.938	29.938
Gewinnrücklagen	43	43	43
Jahresergebnis	0	0	0
Sonderposten	200.473	218.155	234.321
Rückstellungen	12.565	11.843	8.824
Verbindlichkeiten	128.773	181.678	241.725
Bilanzsumme	457.492	527.357	600.552

Gewinn- und Verlustrechnung

Alle Angaben in T€

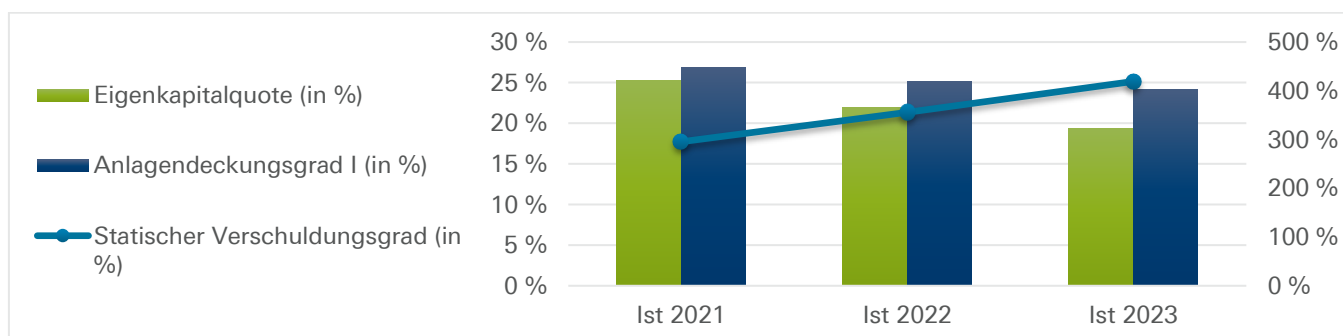
	Ist 2021	Ist 2022	Ist 2023
Umsatzerlöse	58.162	58.097	58.549
Bestandsveränderungen	-2	-12	97
Andere aktivierte Eigenleistungen	442	294	507
Sonstige betriebliche Erträge	11.872	13.365	19.023
Gesamtleistung	70.473	71.744	78.176
Materialaufwand	24.630	24.614	29.846
Rohergebnis	45.844	47.130	48.330
Personalaufwand	14.947	14.768	15.517
Sonstige betriebliche Aufwendungen	2.141	2.791	2.690
Abschreibungen	23.503	25.319	23.926
Erträge aus Gewinnabführung	30	180	2
Aufwendungen aus Verlustübernahme	36.670	43.529	41.555
Erträge aus anderen Wertpapieren und Ausleihungen des Finanz-AV	37	37	37
Sonstige Zinsen und ähnliche Erträge	0	0	0
Zinsen und ähnliche Aufwendungen	3.131	3.125	4.367
Ergebnis nach Steuern	-34.482	-42.185	-39.687
Sonstige Steuern	71	71	76
Erträge aus Verlustübernahme	34.554	42.256	39.763
Jahresergebnis	0	0	0

Ergebniskennzahlen



	Ist 2021	Ist 2022	Ist 2023
Umsatzerlöse (T€)	58.162	58.097	58.549
Ergebnis vor Verlustübernahme (T€)	-34.554	-42.256	-39.763
GK-Rentabilität (in %)	-6,9	-7,4	-5,9
EK-Rentabilität (in %)	-29,9	-36,5	-34,4

Bilanzkennzahlen



	Ist 2021	Ist 2022	Ist 2023
Eigenkapitalquote (in %)	25,3	21,9	19,3
Anlagendeckungsgrad I (in %)	26,9	25,1	24,2
Statischer Verschuldungsgrad (in %)	295,5	355,9	419,1

Mitarbeiterkennzahlen

	Ist 2023
Anzahl Mitarbeiter	208
Anzahl Frauen	24
Frauenquote Beschäftigte (in %)	11,5
Anzahl der Führungskräfte Führungsebene	11
Frauen Führungsebene	3
Frauenquote Führungsebene (in %)	27,3

Wirtschaft, Wirtschaftsförderung, Umweltkompetenz

Augsburg Innovationspark GmbH

**Firmensitz:**

Am Technologiezentrum 5
86159 Augsburg

Rechtsform:

GmbH

Gründungsdatum:

05.08.2013

Handelsregisternummer:

24384

Stammkapital:

50.000 €

Gesellschafter:

Stadt Augsburg	75,00%
Landkreis Augsburg	25,00%

Gegenstand des Unternehmens:

Gegenstand des Unternehmens ist die Schaffung positiver nachhaltiger Effekte für die Wirtschaft in der Region Augsburg durch:

1. Aufbau und Betrieb des Technologiezentrums Augsburg und des Augsburg Innovationspark als Kompetenzzentrum für Technologien zur Ressourceneffizienz mit Anziehungskraft über die Region hinaus.
2. Schaffung eines Innovationsclusters für einen Austausch von Wissen und Erfahrung zwischen Wissenschaft und Wirtschaft, insbesondere durch gemeinsame Projekte und Technologien zur Ressourceneffizienz.
3. Förderung des Technologietransfers zwischen bestehenden Unternehmen und Unterstützung von Unternehmensneugründungen im Bereich der Ressourceneffizienz in den Technologiebereichen Faserverbundwerkstoffe, Mechatronik & Automation, IT und Umwelt sowie weitere für die Region relevanten Technologiethematen.

Die Gesellschaft ist zu allen Maßnahmen und Geschäften berechtigt, durch die der Gesellschaftszweck unmittelbar oder mittelbar gefördert werden kann. Sie kann sich zur Erfüllung ihrer Aufgaben anderer Unternehmen bedienen, wenn diese ihrerseits die unter § 5 Ziffer 3 dieses Vertrags genannten Voraussetzungen erfüllen.

Beteiligungsverhältnisse

Gesellschafter		Anteil
Stadt Augsburg	75,00 %	37.500 €
Landkreis Augsburg	25,00 %	12.500 €

Das Unternehmen selbst hält keine Beteiligungen.

Besetzung der Organe

Geschäftsführung	Mandatsart
Herr Wolfgang Hehl	Geschäftsführer/-in

Gesamtbezüge: 110.903 €

Aufsichtsrat	Mandatsart
Frau Eva Weber	Vorsitzende(r)
Herr Martin Sailer	stellvertretende(r) Vorsitzende(r)
Herr Raphael Brandmiller	Mitglied
Herr Matthias Fink	Mitglied
Frau Sabine Grünwald	Mitglied
Frau Margarete Heinrich	Mitglied

Herr Thomas Lidel	Mitglied
Herr Heinz Liebert	Mitglied
Herr Matthias Lorentzen	Mitglied
Herr Paulus Metz	Mitglied
Herr Felix Senner	Mitglied
Herr Michael Wörle	Mitglied

Gesellschafterversammlung

Die Gesellschafterversammlung setzt sich aus Vertretern der oben genannten Gesellschafter zusammen

Geschäftsverlauf 2023

1. Vermögenslage

Die Bilanzsumme beläuft sich auf 17.187 T€ (Vj. 15.771 T€), davon betragen die Guthaben bei Kreditinstituten 481 T€ (Vj. 699 T€). Das Anlagevermögen weist einen Bestand von 678 T€ (Vj. 725 T€) auf. Das Eigenkapital basiert im Wesentlichen auf einem nicht durch Eigenkapital gedecktem Fehlbetrag von 15.897 T€ (Vj. 14.205 T€). Durch die Gesellschafter wurden die Darlehen um 1.300 T€ aufgestockt und betragen per 31.12.2023 insgesamt 12.421 T€.

2. Finanzlage

Der Jahres-Cash-Flow (Jahresergebnis zuzüglich Abschreibungen) beläuft sich auf -1.981 T€ (Vj. -1.132 T€). Der Cashflow aus dem operativen Bereich beträgt -1.855 T€ (Vj. -1.541 T€). Der Cashflow aus der Finanzierungstätigkeit beträgt 1.711 T€ (Vj. 1.702 T€). Der Cashflow aus der Investitionstätigkeit beträgt -74 T€ (Vj. -60 T€).

3. Ertragslage

Der Jahresfehlbetrag im Jahr 2023 beläuft sich auf 2.102 T€ (Vj. 1.242 T€). Das negative Gesamtergebnis entsteht vor allem dadurch, dass die Einnahmen aus dem Flächennutzungsgeschäft (mit Dienstleistungspaket) und dem Eventgeschäft trotz Anstieg auf 1.243 T€ (Vj. 1.130 T€) geringer sind als die Ausgaben für Gebäudeanmietung (ca. 1,4 Mio. €), Gebäudebetrieb und Investitionen in die Gebäudetechnikausstattung. Durch die signifikante Erhöhung des Basiszinssatzes beträgt das Finanzergebnis -413 T€ (Vj. -115 T€).

Ausblick 2024

Für den weiteren Geschäftsverlauf wird grundsätzlich mit einer positiven Weiterentwicklung gerechnet. Der Umsatz wird sich voraussichtlich auf dem vergleichbaren Niveau bewegen.

Der Fehlbetrag des Jahresergebnisses wird deutlich geringer ausfallen, nicht wegen gravierenden Änderungen im operativen Geschäft, sondern wegen der zu erwartenden Auflösung der Drohverlustrückstellungen (die Rückstellungen werden geringer durch konstant hohe Einnahmen, durch zu erwartende Zinssenkungen und durch abnehmende Restbetriebsdauer der GmbH).

Die Anzahl der Mitarbeitenden bleibt stabil.

Die Investitionen werden sich im vergleichbaren Niveau wie im Jahr 2023 bewegen.

Der gesamtwirtschaftliche Nutzen der Einrichtung ist weiterhin positiv.

Unternehmensrisiko

Wie bei allen Wirtschaftsförderungseinrichtungen ist der Betrieb der Augsburg Innovationspark GmbH abhängig von den jährlichen Zuschüssen der Gesellschafter Stadt Augsburg und Landkreis Augsburg. Die Finanzierungsverpflichtung ist im Gesellschaftervertrag festgelegt. Nur im höchst unwahrscheinlichen Fall, dass die kommunalen Gesellschafter nicht zahlungsfähig wären, läge ein bestandsgefährdendes Risiko vor.

Bilanz

Alle Angaben in T€

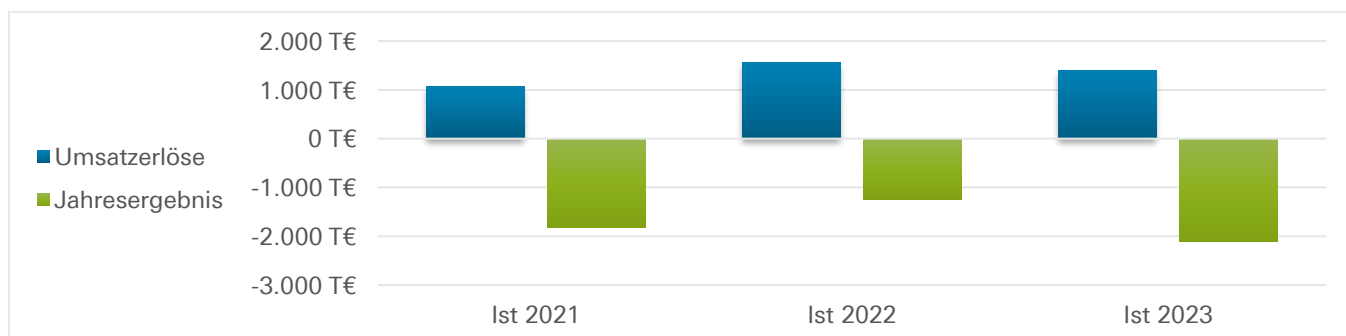
	Ist 2021	Ist 2022	Ist 2023
Aktiva			
Anlagevermögen	776	725	678
Immaterielle Vermögensgegenstände	21	18	14
Sachanlagen	755	707	664
Umlaufvermögen	691	801	594
Forderungen und sonstige Vermögensgegenstände	92	103	113
Kasse, Bankguthaben, Schecks	599	699	481
Rechnungsabgrenzungsposten	16	40	18
Nicht durch Eigenkapital gedeckter Fehlbetrag	13.365	14.205	15.897
Bilanzsumme	14.847	15.772	17.187
Passiva			
Eigenkapital	0	0	0
Gezeichnetes Kapital	50	50	50
Kapitalrücklage	2.547	2.949	3.360
Gewinnvortrag / Verlustvortrag	-14.150	-15.962	-17.204
Jahresergebnis	-1.812	-1.242	-2.102
Nicht gedeckter Fehlbetrag	13.365	14.205	15.897
Rückstellungen	4.822	4.463	4.538
Verbindlichkeiten	9.996	11.298	12.635
Rechnungsabgrenzungsposten	29	10	13
Bilanzsumme	14.847	15.772	17.187

Gewinn- und Verlustrechnung

Alle Angaben in T€

	Ist 2021	Ist 2022	Ist 2023
Umsatzerlöse	1.067	1.555	1.392
Sonstige betriebliche Erträge	488	365	177
Gesamtleistung	1.555	1.921	1.569
Materialaufwand	3	257	7
Rohergebnis	1.551	1.664	1.562
Personalaufwand	386	419	445
Sonstige betriebliche Aufwendungen	2.292	2.262	2.661
Abschreibungen	99	111	121
Sonstige Zinsen und ähnliche Erträge	-	3	-
Zinsen und ähnliche Aufwendungen	586	118	413
Ergebnis nach Steuern	-1.812	-1.242	-2.078
Sonstige Steuern	0	0	24
Jahresergebnis	-1.812	-1.242	-2.102

Ergebniskennzahlen



	Ist 2021	Ist 2022	Ist 2023
Umsatzerlöse (T€)	1.067	1.555	1.392
Jahresergebnis (T€)	-1.812	-1.242	-2.102
GK-Rentabilität (in %)	-8,3	-7,1	-9,8

Mitarbeiterkennzahlen

	Ist 2023
Anzahl Mitarbeiter	5
Anzahl Frauen	4
Frauenquote Beschäftigte (in %)	80,0
Anzahl der Führungskräfte Führungsebene	1
Frauen Führungsebene	-
Frauenquote Führungsebene (in %)	-

Augsburger Schwabenhallen Messe- und Veranstaltungs GmbH

**Firmensitz:**

Am Messezentrum 5
86159 Augsburg

Rechtsform:

GmbH

Gründungsdatum:

01.10.1986

Handelsregisternummer:

HRB 9522

Stammkapital:

1.292.693,68 €

Gesellschafter:

Stadt Augsburg	64,09%
Landkreis Augsburg	20,44%
Bezirk Schwaben	4,43%
Landkreis Aichach – Friedberg	3,96%
Handwerkskammer für Schwaben	3,54%
IHK Schwaben	3,54%

Gegenstand des Unternehmens:

Gegenstand des Unternehmens ist die Akquisition und Durchführung von Messen, Ausstellungen und sonstigen Veranstaltungen sowie die Zurverfügungstellung des hierfür verwendeten Geländes an Messe-, Ausstellungs- und sonstige Veranstaltungsträger. Das gesamte Tätigwerden der Gesellschaft erfolgt unter dem Gesichtspunkt der Erhaltung und Stärkung der Wirtschaftskraft des Raumes Augsburg und Schwaben.

Beteiligungsverhältnisse

Gesellschafter		Anteil
Stadt Augsburg	64,09 %	828.545,03 €
Landkreis Augsburg	20,44 %	264.235,53 €
Bezirk Schwaben	4,43 %	57.262,67 €
Landkreis Aichach - Friedberg	3,96 %	51.129,19 €
Handwerkskammer für Schwaben	3,54 %	45.760,63 €
IHK Schwaben	3,54 %	45.760,63 €

Das Unternehmen selbst hält keine Beteiligungen.

Besetzung der Organe

Geschäftsführung	Mandatsart
Herr Lorenz A. Rau	Geschäftsführer/-in
Gesamtbezüge:	211.958 €

Gesellschafterversammlung

Die Gesellschafterversammlung setzt sich aus Vertretern der oben genannten Gesellschafter zusammen

Verwaltungsrat	Mandatsart
Frau Eva Weber	Vorsitzende(r)
Herr Franz Bossek	Mitglied
Frau Tatjana Dörfler	Mitglied
Herr Harald Güller	Mitglied
Frau Claudia Haselmeier	Mitglied
Herr Dr. Wolfgang Hübschle	Mitglied
Herr Matthias Lorentzen	Mitglied
Herr Dr. Marc Lucassen	Mitglied
Herr Dr. Klaus Metzger	Mitglied
Herr Ulrich Wagner	Mitglied
Herr Alfons Weber	Mitglied

Geschäftsverlauf 2023

1. Vermögenslage

Die Bilanzsumme der Gesellschaft hat sich um 0,90 Mio. € auf 56,93 Mio. € (2022: 57,83 Mio. €) verringert. Dabei hat sich das Anlagevermögen bei Investitionen von 408 T€ im wesentlichen abschreibungsbedingt um 1,51 Mio. € verringert und das Umlaufvermögen um 0,58 Mio. € erhöht. Im Umlaufvermögen nahmen die Forderungen aus Lieferungen und Leistungen durch die gestiegenen Messeveranstaltungen von 1,11 Mio. € auf 2,00 Mio. € zu, die Bankguthaben nahmen um 335 T€ auf 2,06 Mio. € ab.

Das Eigenkapital erhöht sich um 329 T€ auf 27,76 Mio. €. Durch Einzahlungen der Gesellschafter erhöht sich die Kapitalrücklage um 712 T€. Mindernd auf das Eigenkapital wirkt der Jahresfehlbetrag von 383 T€. Es ergibt sich eine Eigenkapitalquote von 48,8 % (2022: 47,4 %).

Bei den Verbindlichkeiten nahmen die Verbindlichkeiten gegenüber Kreditinstituten durch die Leistung der planmäßigen Tilgungen um 1,50 Mio. EUR auf 11,76 Mio. EUR ab. Der Anstieg der Verbindlichkeiten aus Lieferungen und Leistungen von 1,86 Mio. EUR auf 2,21 Mio. EUR kam durch die gestiegene Geschäftsentwicklung zustande.

2. Finanzlage

Die liquiden Mittel zum Jahresende betragen 2,06 Mio. € (2022: 2,40 Mio. €).

Aufgrund der guten geschäftlichen Entwicklung im Jahr 2023, insbesondere durch die Erweiterung der Service-Dienstleistungen sowie der Abhaltung vermehrter Messeveranstaltungen, war die Augsburgische Schwabenhallen Messe- und Veranstaltungsgesellschaft mbH in der Lage, ihren Zahlungsverpflichtungen jederzeit nachzukommen.

3. Ertragslage

Die Umsatzerlöse der Augsburgische Schwabenhallen Messe- und Veranstaltungsgesellschaft mbH stiegen gegenüber dem Vorjahr um 3,70 Mio. €. Sie beliefen sich im Geschäftsjahr 2023 auf 9,65 Mio. €. Der geplante Umsatz 2023 in Höhe von 7,19 Mio. € wurde weit übertroffen. Diese Entwicklung ist im Wesentlichen darauf zurückzuführen, dass die Ertragslage sich im Jahresverlauf 2023 positiver entwickelte als zum Jahresende 2022 noch angenommen. Besonders neue Gastveranstaltungen, jedoch auch die Erlöse aus dem neuen Geschäftsfeld Services haben hieran den größten Anteil.

Der Rückgang der sonstigen betrieblichen Erträge um 2,50 Mio. € auf 1,97 Mio. € ist insbesondere auf geringere Zuschüsse von Gesellschafterseite zurückzuführen.

Die Veränderung des Materialaufwands steht im Einklang mit der Entwicklung der Umsatzerlöse. Die steigende Anzahl von Messeveranstaltungen im Vergleich zum Jahr 2022 führt zu einer höheren Auslastung der Hallen- und Gebäudekapazität, welche sich insbesondere in den Aufwendungen für bezogene Leistungen sichtbar macht. Entsprechend ist der Materialaufwand um 1,68 Mio. € auf 4,39 Mio. € gestiegen.

Das Ergebnis vor Zinsen, Ertragsteuern und Abschreibungen (EBITDA) beträgt 1,67 Mio. €. Das Jahresergebnis vor den erfolgswirksamen Zuschüssen von den Gesellschaftern 2023 liegt mit einem Jahresfehlbetrag in Höhe von 1,95 Mio. € um 1,93 Mio. € über dem Planansatz im Wirtschaftsplan 2023. Der Jahresfehlbetrag 2023 nach den erfolgswirksamen Zuschüssen von den Gesellschaftern liegt mit 383 T€ wieder auf einem Niveau aus der Zeit vor der Corona-Pandemie.

Ausblick 2024

Der Wirtschaftsplan für das Jahr 2024 berücksichtigt Zuschüsse der Gesellschafter für den Verlustausgleich in Höhe von 1,58 Mio. € sowie DAWI-Zuschüsse in Höhe von 1,49 Mio. €. Dies basiert auf einer geplanten Gesamtleistung (Umsatzerlöse und andere sonstige betriebliche Erträge) in Höhe von 8,61 Mio. €. Der Jahresverlauf sowie der Ausblick auf das Jahresende 2024 gestaltet sich insgesamt positiv, da es feste politische Zusagen gibt, die Gesellschaft wettbewerbsfähig zu halten.

Unternehmensrisiko

Die allgemeinen negativen gesamtwirtschaftlichen Entwicklungen führen zu erheblichen Unsicherheiten, die sich negativ auf die Umsatzerlöse, das EBIT, Jahresergebnis und operativem Cashflow auswirken können. Die Fortführung der Unternehmenstätigkeit kann deshalb nur durch ein verstärktes finanzielles Engagement der Gesellschafter sichergestellt werden.

Bilanz

Alle Angaben in T€

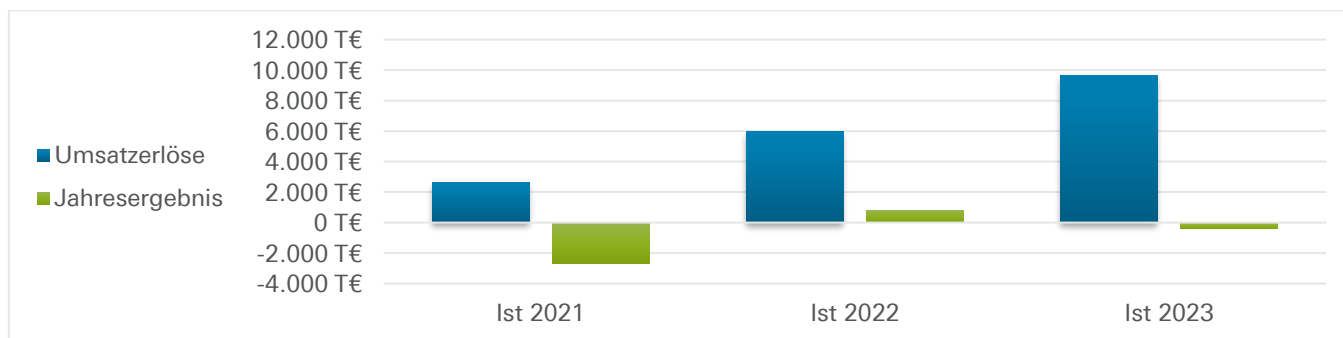
	Ist 2021	Ist 2022	Ist 2023
Aktiva			
Anlagevermögen	55.836	54.007	52.499
Immaterielle Vermögensgegenstände	292	246	216
Sachanlagen	55.519	53.736	52.258
Finanzanlagen	25	25	25
Umlaufvermögen	5.416	3.799	4.381
Vorräte	-	4	-
Forderungen und sonstige Vermögensgegenstände	2.076	1.399	2.319
Kasse, Bankguthaben, Schecks	3.340	2.396	2.061
Rechnungsabgrenzungsposten	18	20	50
Bilanzsumme	61.270	57.827	56.930
Passiva			
Eigenkapital	25.128	27.427	27.755
Gezeichnetes Kapital	1.293	1.293	1.293
Kapitalrücklage	49.301	50.801	51.512
Gewinnvortrag / Verlustvortrag	-22.780	-25.465	-24.667
Jahresergebnis	-2.685	798	-383
Sonderposten	7.534	7.265	6.996
Rückstellungen	542	621	596
Verbindlichkeiten	26.899	21.348	20.558
Passive latente Steuern	1.167	1.166	1.025
Bilanzsumme	61.270	57.827	56.930

Gewinn- und Verlustrechnung

Alle Angaben in T€

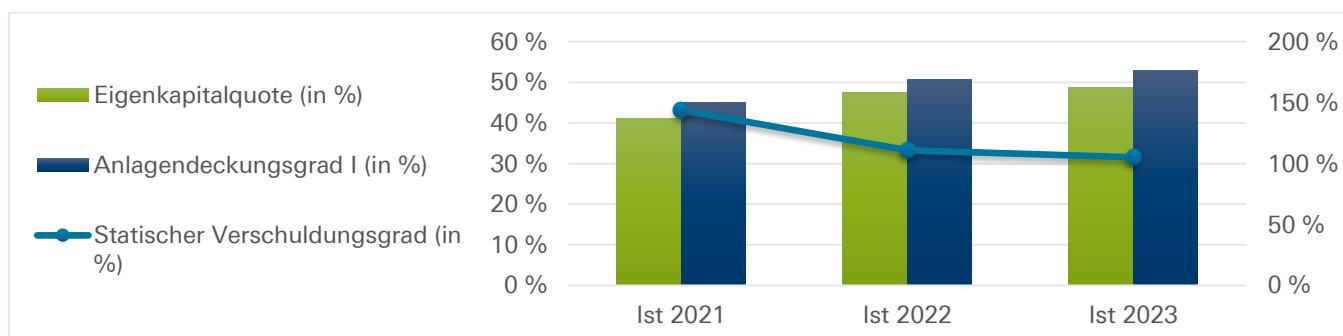
	Ist 2021	Ist 2022	Ist 2023
Umsatzerlöse	2.657	5.946	9.646
Sonstige betriebliche Erträge	3.941	4.468	1.967
Gesamtleistung	6.598	10.414	11.614
Materialaufwand	1.380	2.714	4.391
Rohergebnis	5.217	7.700	7.222
Personalaufwand	1.476	1.857	2.175
Sonstige betriebliche Aufwendungen	2.922	2.785	3.378
Abschreibungen	1.958	1.936	1.909
Sonstige Zinsen und ähnliche Erträge	0	22	54
Zinsen und ähnliche Aufwendungen	262	206	220
Steuern vom Einkommen und Ertrag	1.167	-1	-141
Ergebnis nach Steuern	-2.567	939	-265
Sonstige Steuern	118	141	118
Jahresergebnis	-2.685	798	-383

Ergebniskennzahlen



	Ist 2021	Ist 2022	Ist 2023
Umsatzerlöse (T€)	2.657	5.946	9.646
Jahresergebnis (T€)	-2.685	798	-383
GK-Rentabilität (in %)	-4,0	1,7	-0,3
EK-Rentabilität (in %)	-10,7	2,9	-1,4

Bilanzkennzahlen



	Ist 2021	Ist 2022	Ist 2023
Statischer Verschuldungsgrad (in %)	143,8	110,8	105,1
Eigenkapitalquote (in %)	41,0	47,4	48,8
Anlagendeckungsgrad I (in %)	45,0	50,8	52,9

Mitarbeiterkennzahlen

	Ist 2023
Anzahl Mitarbeiter	33
Anzahl Frauen	19
Frauenquote Beschäftigte (in %)	57,6
Anzahl der Führungskräfte Führungsebene	6
Frauen Führungsebene	3
Frauenquote Führungsebene (in %)	50,0



Firmensitz:

Am Mittleren Moos 46
86167 Augsburg

Rechtsform:

GmbH

Gründungsdatum:

18.11.1991

Handelsregisternummer:

12183

Stammkapital:

60.000 €

Gesellschafter:

Freistaat Bayern	75,00%
IHK Schwaben	12,50%
Stadt Augsburg	12,50%

Gegenstand des Unternehmens:

(1) Die Gesellschaft hat das Ziel, den vor- und nachsorgenden Umweltschutz zu fördern und auf diesem Gebiet zu forschen, zu entwickeln und beratend tätig zu sein. Ihr Anliegen ist es, neue oder verbesserte Methoden für den Umweltschutz zu entwickeln, ihre Anwendung in der Praxis zu fördern und zu verbessern, sowie durch Information und Beratung von Wirtschaft, Behörden, Kommunen und der Öffentlichkeit zur nachhaltigen Sicherung von Umwelt- und Lebensqualität der heutigen und zukünftigen Generationen beizutragen.

(2) Gegenstand des Unternehmens ist die anwendungsorientierte Umweltforschung unter Einschluss der Umweltberatung und des Umwelttechnologietransfers; hierbei werden insbesondere folgende Bereiche abgedeckt:

Kreislaufwirtschaft und Ressourceneffizienz; Umweltverfahrenstechnik, Stoffflüsse, Recycling und Materialien; Klimaschutz, Klimawandel und Klimaanpassung; Energiesysteme und Energietechnik; Nachhaltige Produktion und Dienstleistung; Umwelthygiene, Biologische Verfahrenstechnik und Analytik; Ökobilanzierung und Systemanalyse; Sozialwissenschaften und Umweltpsychologie.

Beteiligungsverhältnisse

Gesellschafter		Anteil
Freistaat Bayern	75,00 %	45.000 €
IHK Schwaben	12,50 %	7.500 €
Stadt Augsburg	12,50 %	7.500 €

Das Unternehmen selbst hält keine Beteiligungen.

Besetzung der Organe

Geschäftsführung	Mandatsart
Herr Prof. Dr. Wolfgang Rommel	Geschäftsführer/-in
Gesamtbezüge:	113.172 €
Aufsichtsrat	Mandatsart
Herr Dr. Alois Bogenrieder	Vorsitzende(r)
Herr Reiner Erben	stellvertretende(r) Vorsitzende(r)
Herr Dr. Gerhard Drechsler	Mitglied
Herr Dr. Marc Lucassen	Mitglied

Frau Miriam Resch	Mitglied
Herr Stefan Thums	Mitglied

Gesellschafterversammlung

Die Gesellschafterversammlung setzt sich aus Vertretern der oben genannten Gesellschafter zusammen

Geschäftsverlauf 2023

1. Vermögenslage

Die Bilanzsumme der bifa Umweltinstitut GmbH erhöhte sich im Jahr 2023 auf 3.577 T€ (Vorjahr: 3.150 T€). Das Eigenkapital blieb mit 60 T€ auf Vorjahresniveau, was einer Eigenkapitalquote von 1,70 % entspricht (Vorjahr: 1,90 %).

2. Finanzlage

Der operative Cashflow betrug im Jahr 2023 259 T€ (Vorjahr: 404 T€). Die Liquiditätslage war weiterhin stabil, auch wenn der Cashflow gegenüber dem Vorjahr rückläufig war. Die Gesellschaft konnte ihre laufenden Verpflichtungen weiterhin aus eigener Kraft erfüllen.

3. Ertragslage

Die Umsatzerlöse stiegen im Geschäftsjahr 2023 um 3,8 % auf 3.328 T€ (Vorjahr: 3.205 T€). Der Jahresüberschuss belief sich auf 31 T€ (Vorjahr: 48 T€). Das EBITDA lag bei 241 T€ (Vorjahr: 418 T€), was einer Umsatzrentabilität von 0,35 % und einer Eigenkapitalrentabilität von 50,9 % entspricht.

Ausblick 2024

Für das Geschäftsjahr 2024 rechnet die bifa Umweltinstitut GmbH mit einer weiterhin positiven Entwicklung. Die Nachfrage nach praxisnaher Umweltforschung und technologischer Beratung dürfte angesichts wachsender Anforderungen an Nachhaltigkeit und Klimaanpassung weiter steigen.

Insbesondere in den Kompetenzfeldern Circular Economy, Materialforschung, Klimafolgenbewältigung und Nachhaltigkeitsberichterstattung wird eine hohe Projektaktivität erwartet. Die Beteiligung an nationalen und europäischen Förderprogrammen soll gezielt ausgebaut werden, um innovative Forschungsansätze zu realisieren und den Technologietransfer zu stärken.

Die Gesellschaft plant, ihre Rolle als verlässliche Partnerin für Kommunen, Behörden und Unternehmen weiter zu festigen. Dabei stehen die Entwicklung neuer Methoden zur Abfallvermeidung, die Bewertung von Umweltwirkungen sowie die Unterstützung bei der Umsetzung von Klimaschutzmaßnahmen im Fokus.

Insgesamt wird für das Jahr 2024 eine gute Auslastung, ein stabiles Ergebnis und eine kontinuierliche Weiterentwicklung der strategischen Geschäftsfelder angestrebt.

Unternehmensrisiko

Die größte Herausforderung bleibt der Fachkräftemangel, insbesondere im Bereich Ingenieurwesen. Die Besetzung offener Stellen gestaltet sich zunehmend schwierig und kann zu Kapazitätsengpässen führen. Dies erschwert die zeitnahe Umsetzung neuer Projekte.

Trotz dieser Risiken wird für das Geschäftsjahr 2024 eine zufriedenstellende Gesamtauslastung erwartet. Unter Berücksichtigung der institutionellen Förderung ist mit einer moderat sinkenden Gesamtleistung und einem ausgeglichenen Jahresergebnis zu rechnen.

Bilanz

Alle Angaben in T€

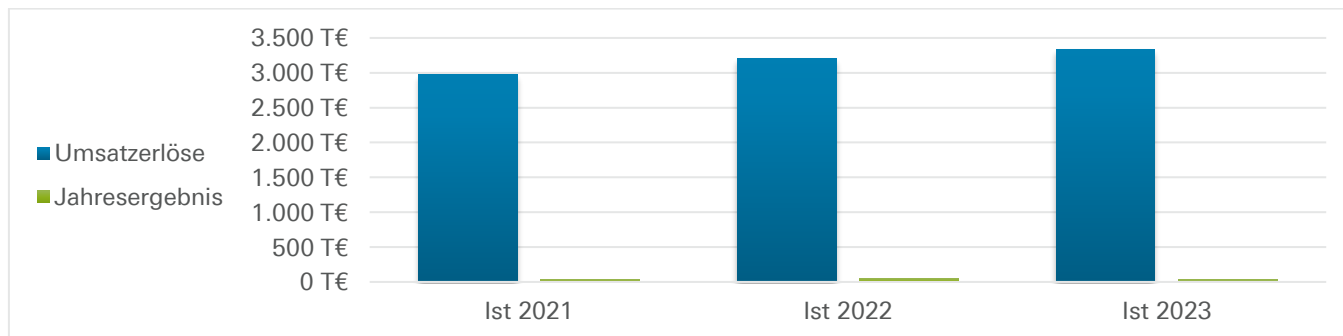
	Ist 2021	Ist 2022	Ist 2023
Aktiva			
Anlagevermögen	676	638	982
Immaterielle Vermögensgegenstände	7	11	29
Sachanlagen	669	627	953
Umlaufvermögen	2.213	2.462	2.562
Vorräte	1.153	1.323	1.399
Forderungen und sonstige Vermögensgegenstände	378	438	640
Kasse, Bankguthaben, Schecks	682	701	523
Rechnungsabgrenzungsposten	31	50	33
Bilanzsumme	2.921	3.150	3.577
Passiva			
Eigenkapital	60	60	60
Gezeichnetes Kapital	60	60	60
Bilanzergebnis	0	0	0
Sonderposten	580	599	985
Rückstellungen	125	131	156
Verbindlichkeiten	2.146	2.359	2.376
Rechnungsabgrenzungsposten	10	-	-
Bilanzsumme	2.921	3.150	3.577

Gewinn- und Verlustrechnung

Alle Angaben in T€

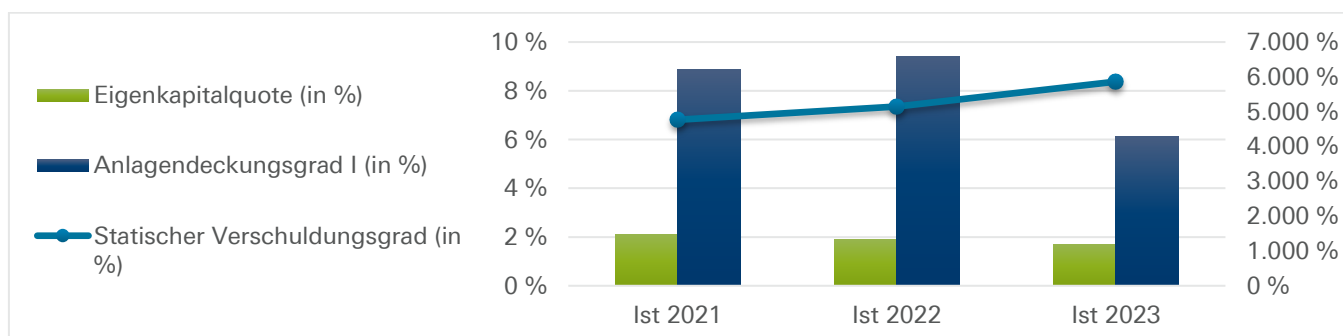
	Ist 2021	Ist 2022	Ist 2023
Umsatzerlöse	2.981	3.205	3.328
Bestandsveränderungen	794	474	228
Sonstige betriebliche Erträge	111	101	117
Gesamtleistung	3.887	3.780	3.673
Materialaufwand	270	252	233
Rohergebnis	3.616	3.528	3.440
Personalaufwand	2.469	2.441	2.436
Sonstige betriebliche Aufwendungen	605	669	764
Abschreibungen	503	366	224
Sonstige Zinsen und ähnliche Erträge	-	-	0
Zinsen und ähnliche Aufwendungen	6	5	5
Steuern vom Einkommen und Ertrag	-	-	-19
Ergebnis nach Steuern	34	48	31
Sonstige Steuern	0	0	0
Jahresergebnis	34	48	31
Sonstige Ergebniserhöhungen / -minderungen	-34	-48	-31
Bilanzergebnis	0	0	0

Ergebniskennzahlen



	Ist 2021	Ist 2022	Ist 2023
Umsatzerlöse (T€)	2.981	3.205	3.328
Jahresergebnis (T€)	34	48	31
GK-Rentabilität (in %)	1,4	1,7	1,0
EK-Rentabilität (in %)	57,1	79,4	50,9

Bilanzkennzahlen



	Ist 2021	Ist 2022	Ist 2023
Eigenkapitalquote (in %)	2,1	1,9	1,7
Anlagendeckungsgrad I (in %)	8,9	9,4	6,1
Statischer Verschuldungsgrad (in %)	4.768,0	5.149,7	5.862,2

Mitarbeiterkennzahlen

	Ist 2023
Anzahl Mitarbeiter	36
Anzahl Frauen	18
Frauenquote Beschäftigte (in %)	50,0
Anzahl der Führungskräfte Führungsebene	-
Frauen Führungsebene	-
Frauenquote Führungsebene (in %)	-

BUGA Besitzgesellschaft des Umwelttechnologischen Gründerzentrum in Augsburg GmbH

**Firmensitz:**

Am Mittleren Moos 46 a
86167 Augsburg

Rechtsform:

GmbH

Gründungsdatum:

11.10.1995

Handelsregisternummer:

15040

Stammkapital:

25.769 €

Gesellschafter:

Freistaat Bayern	75,00%
IHK Schwaben	12,50%
Stadt Augsburg	12,50%

Gegenstand des Unternehmens:

(1) Gegenstand der Gesellschaft ist, die Gründung und Ansiedlung junger Umwelttechnologieunternehmen u.a. durch die Zurverfügungstellung günstiger Gewerbeflächen zu fördern. Zudem verfolgt die Gesellschaft das Ziel, dass im Bereich der Umwelttechnologie neue Arbeitsplätze entstehen. Die wirtschaftliche Struktur der Region Augsburg bzw. deren Gewerbebetriebsbesatz so verbessert werden. Die Gesellschaft wird sich zu diesem Zweck einer Betreiber-gesellschaft bedienen, die die Räumlichkeiten im Sinne des Förderzweckes gemäß den Sätzen 1 bis 3 vermietet wird.

(2) Die Gesellschaft ist berechtigt, alle Geschäfte durchzuführen, die dem Gesellschaftszweck unmittelbar oder mittelbar zu dienen geeignet sind.

Beteiligungsverhältnisse

Gesellschafter		Anteil
Freistaat Bayern	75,00 %	19.327 €
IHK Schwaben	12,50 %	3.221 €
Stadt Augsburg	12,50 %	3.221 €

Das Unternehmen selbst hält keine Beteiligungen.

Besetzung der Organe

Geschäftsführung	Mandatsart
Herr Dr. Rupert Pritzl	Geschäftsführer/-in
Gesamtbezüge: 4.800 €	
Aufsichtsrat	Mandatsart
Herr Prof. Dr. Frank Messerer	Vorsitzende(r)
Frau Constanze Balzer	stellvertretende(r) Vorsitzende(r)
Herr Reiner Erben	Mitglied
Herr Ralph Jäkel	Mitglied

Herr Dr. Marc Lucassen (bis 15.07.2023)	Mitglied
Herr Thomas Gutjahr (ab 16.07.2023)	Mitglied

Gesellschafterversammlung

Die Gesellschafterversammlung setzt sich aus Vertretern der oben genannten Gesellschafter zusammen

Geschäftsverlauf 2023

1. Vermögenslage

Die Bilanzsumme der BUGA Besitzgesellschaft mbH betrug zum 31. Dezember 2023 4.583 T€ (Vorjahr: 4.854 T€). Die Aktivseite ist weiterhin durch das Umlaufvermögen geprägt. Das Anlagevermögen reduzierte sich im Vergleich zum Vorjahr, was auf planmäßige Abschreibungen zurückzuführen ist.

Auf der Passivseite dominiert das Fremdkapital mit 4.583 T€, was einer Quote von 100 % entspricht. Ein Eigenkapital ist nicht vorhanden, und es besteht ein nicht durch Eigenkapital gedeckter Fehlbetrag in Höhe von 1.838 T€. Die bilanzielle Eigenkapitalquote bleibt somit negativ.

2. Finanzlage

Die Gesellschaft erwirtschaftete im Geschäftsjahr 2023 einen negativen Cashflow aus laufender Geschäftstätigkeit in Höhe von –538 T€ (Vorjahr: –923 T€). Der Cashflow aus Investitionstätigkeit blieb bei 0 T€, ebenso wie der Cashflow aus Finanzierungstätigkeit. Insgesamt verringerte sich der Finanzmittelbestand gegenüber dem Vorjahr.

3. Ertragslage

Die Umsatzerlöse beliefen sich im Jahr 2023 auf 456 T€ (Vorjahr: 466 T€). Das Jahresergebnis war mit einem Fehlbetrag von –714 T€ erneut negativ (Vorjahr: –1.147 T€). Das EBITDA lag bei –465 T€, was einer Umsatzrentabilität von –127 % entspricht. Die defizitäre Ertragslage ist strukturell bedingt und entspricht dem Förderzweck der Gesellschaft.

Ausblick 2024

Für das Geschäftsjahr 2024 wird eine weiterhin hohe Auslastung des Umwelttechnologischen Gründerzentrums erwartet. Die BUGA GmbH plant, ihre Rolle als Standortförderin für Umwelttechnologieunternehmen weiter zu stärken. Durch die Bereitstellung günstiger Gewerbeflächen und die enge Zusammenarbeit mit der Betreibergesellschaft UTG sollen Gründungen und Ansiedlungen junger Unternehmen gezielt unterstützt werden.

Die abgeschlossenen energetischen Sanierungsmaßnahmen sowie die geplante Inbetriebnahme der PV-Anlage und die neugestaltete Außenanlage sollen zur Attraktivität des Standortes beitragen. Die Gesellschaft rechnet mit einer stabilen Vermietungsquote und einer weiterhin regen Nachfrage nach Flächen im Gründerzentrum.

Trotz dieser positiven Entwicklungen wird auch für 2024 mit einem negativen Jahresergebnis gerechnet. Die BUGA GmbH verfolgt keine erwerbswirtschaftlichen Ziele, sondern erfüllt eine förderpolitische Aufgabe. Die dauerhafte Unterstützung durch die Gesellschafter bleibt daher essenziell für den Fortbestand und die Weiterentwicklung der Gesellschaft.

Unternehmensrisiko

Die Risiken der Geschäftstätigkeit haben sich gegenüber den Vorjahren nicht wesentlich verändert. Dazu zählen:

- die Abhängigkeit von neuen Unternehmensgründungen,
- zusätzlicher Finanzbedarf für mittel- und langfristige Instandhaltungsmaßnahmen,
- die beschränkte Einflussnahme auf die operative Geschäftstätigkeit der UTG GmbH.

Unter Berücksichtigung dieser Risiken und vorbehaltlich unerwarteter gesamtwirtschaftlicher Entwicklungen sieht sich die Gesellschaft derzeit keiner akuten Bestandsgefährdung ausgesetzt.

Bilanz

Alle Angaben in T€

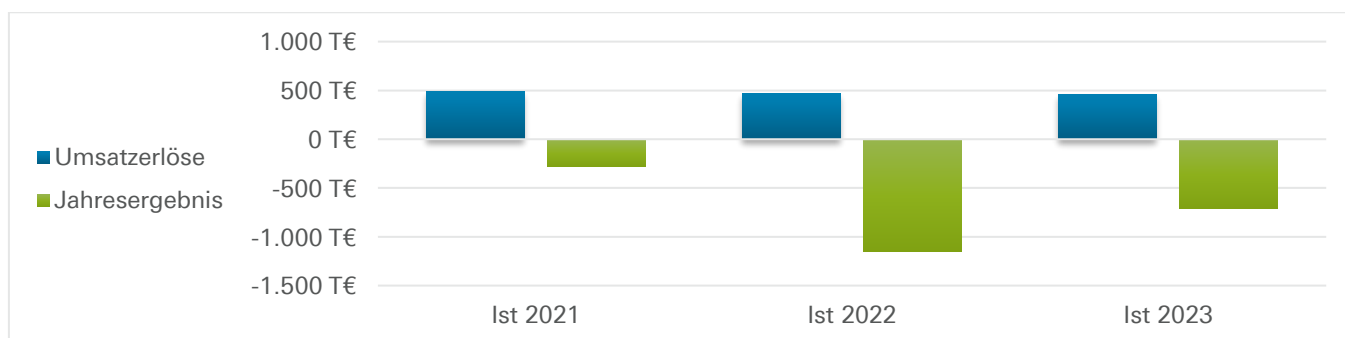
	Ist 2021	Ist 2022	Ist 2023
Aktiva			
Anlagevermögen	1.329	1.205	1.036
Sachanlagen	1.329	1.205	1.036
Umlaufvermögen	3.512	2.582	2.358
Forderungen und sonstige Vermögensgegenstände	26	154	109
Kasse, Bankguthaben, Schecks	3.487	2.428	2.249
Rechnungsabgrenzungsposten	13	16	-
Nicht durch Eigenkapital gedeckter Fehlbetrag	-	832	1.189
Bilanzsumme	4.854	4.635	4.583
Passiva			
Eigenkapital	315	0	0
Gezeichnetes Kapital	26	26	26
Kapitalrücklage	6.711	6.711	7.068
Gewinnvortrag / Verlustvortrag	-6.139	-6.422	-7.569
Jahresergebnis	-283	-1.147	-714
Nicht gedeckter Fehlbetrag	-	832	1.189
Rückstellungen	200	211	253
Verbindlichkeiten	4.340	4.424	4.329
Bilanzsumme	4.854	4.635	4.583

Gewinn- und Verlustrechnung

Alle Angaben in T€

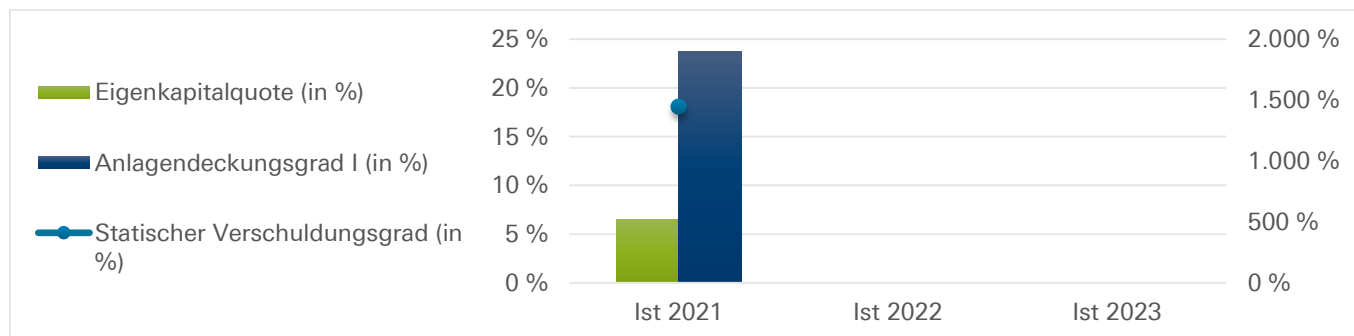
	Ist 2021	Ist 2022	Ist 2023
Umsatzerlöse	484	466	456
Sonstige betriebliche Erträge	106	111	104
Gesamtleistung	590	577	561
Materialaufwand	-	-	-
Rohergebnis	590	577	561
Personalaufwand	6	6	6
Sonstige betriebliche Aufwendungen	510	1.355	1.020
Abschreibungen	253	260	176
Sonstige Zinsen und ähnliche Erträge	-	0	32
Zinsen und ähnliche Aufwendungen	104	104	104
Ergebnis nach Steuern	-283	-1.147	-714
Jahresergebnis	-283	-1.147	-714

Ergebniskennzahlen



	Ist 2021	Ist 2022	Ist 2023
Umsatzerlöse (T€)	484	466	456
Jahresergebnis (T€)	-283	-1.147	-714
GK-Rentabilität (in %)	-3,7	-22,5	-13,3
EK-Rentabilität (in %)	-89,8	-	-

Bilanzkennzahlen



	Ist 2021	Ist 2022	Ist 2023
Statischer Verschuldungsgrad (in %)	1.441,8	-	-
Eigenkapitalquote (in %)	6,5	0,0	0,0
Anlagendeckungsgrad I (in %)	23,7	0,0	0,0

Mitarbeiterkennzahlen

	Ist 2023
Anzahl Mitarbeiter	1
Anzahl Frauen	-
Frauenquote Beschäftigte (in %)	-
Anzahl der Führungskräfte Führungsebene	-
Frauen Führungsebene	-
Frauenquote Führungsebene (in %)	-

GVZ-Entwicklungsmaßnahmen GmbH der Städte Augsburg, Gersthofen, Neusäß



Firmensitz:
Rathausplatz 1
86150 Augsburg

Rechtsform:
GmbH

Gründungsdatum:
15.10.1996

Handelsregisternummer:
15541

Stammkapital:
306.775 €

Gesellschafter:

Stadt Augsburg	33,33%
Stadt Gersthofen	33,33%
Stadt Neusäß	33,33%

Gegenstand des Unternehmens:

- Gegenstand des Unternehmens ist es, als Entwicklungsträgerin im Sinne des § 167 BauGB im Städtedreieck Augsburg, Gersthofen und Neusäß die Voraussetzungen für die Entwicklung eines Güterverkehrszentrum zu schaffen.
- Zur Erreichung dieses Zwecks ist die Gesellschaft insbesondere berechtigt,
- die Steuerung des geplanten Projekts und dessen (Zwischen-) Finanzierung als Treuhänderin im Rahmen der haushaltsrechtlichen Ermächtigungen der Gesellschafter durchzuführen
- die ARGE-GVZ Raum Augsburg bei der örtlichen und überörtlichen Planung sowie bei der Vorbereitung der städtebaulichen Entwicklungsmaßnahme zu unterstützen
- die ARGE-GVZ Raum Augsburg bei den Verhandlungen mit den künftigen Betreibern, Gesellschaftern und Nutzern des Güterverkehrszentrums, insbesondere mit der Bahn AG zu unterstützen.
- den Erwerb, die Erschließung und die Veräußerung der Grundstücke vorzubereiten bzw. durchzuführen.
- den finanziellen Ausgleich zwischen den Gesellschaftern zu ermitteln
- Die Gesellschaft ist weiterhin zu allen Maßnahmen und Geschäften, insbesondere solche nach § 34 c Gewebeordnung, berechtigt, durch die der Gesellschaftszweck gefördert werden kann. Sie kann sich zur Erfüllung ihrer Aufgaben anderer Unternehmen bedienen, sich an ihnen beteiligen oder solche Unternehmen sowie Hilfs- und Nebenbetriebe errichten, erwerben, pachten oder für die Betriebsführung übernehmen.
- Als Entwicklungsträgerin im Sinne des § 167 Baugesetzbuch (BauGB) erfüllt die GVZ-GmbH die ihr übertragenen Aufgaben im eigenen Namen und auf Rechnung der Städte Augsburg, Gersthofen und Neusäß als deren Treuhänderin

Beteiligungsverhältnisse

Gesellschafter		Anteil
Stadt Augsburg	33,33 %	102.258 €
Stadt Gersthofen	33,33 %	102.258 €
Stadt Neusäß	33,33 %	102.258 €

Das Unternehmen selbst hält keine Beteiligungen.

Besetzung der Organe

Geschäftsführung	Mandatsart
Herr Ralf Schmidtmann	Geschäftsführer/-in
Gesamtbezüge:	25.214 €

Aufsichtsrat	Mandatsart
Frau Eva Weber	Vorsitzende(r)
Herr Richard Greiner	1. stellvertretende(r) Vorsitzende(r)
Herr Dr. Deniz Anan	Mitglied
Herr Stefan Buck	Mitglied
Herr Hans-Jürgen Fendt	Mitglied
Herr Hannes Grönninger	Mitglied
Herr Wilhelm Kugelmann	Mitglied
Herr Thomas Lidel	Mitglied
Herr Michael Wörle	Mitglied

Gesamtbezüge: 14.550 €

Gesellschafterversammlung

Die Gesellschafterversammlung setzt sich aus Vertretern der oben genannten Gesellschafter zusammen

Geschäftsverlauf 2023

1. Vermögenslage

Die Vermögenslage spiegelt sich in der Bilanzsumme von 11.443 T€ (Vj. 14.753 T€) wider. Bei den Aktiva wird die Bilanzsumme durch das Umlaufvermögen mit 95,4 % geprägt. Der wesentlichste Anteil daran ist der Erstattungsanspruch an den Planungsverband von 10.876 T€ (Vj. 14.194 T€). Der Rückgang ist auf die Reduzierung der Bankverbindlichkeiten (3.318 T€ begründet. Dementsprechend hat auf der Passivseite das Fremdkapital einen Anteil von 10.910 T€ (Vj.: 14.222 T€) bzw. 95,4 % (Vj. 96,4 %) an der Bilanzsumme.

2. Finanzlage

Aufgrund der Reduzierung der Erstattungsansprüche an den Planungsverband und die Tilgung eines Darlehens im Jahr 2022 von 4.000 T€ hat sich der Finanzmittelstand am Ende der Periode von 554 T€ auf 41 T€ reduziert. Der Cashflow aus dem operativen Bereich beträgt TEUR 4.002.

3. Ertragslage

Die Umsatzerlöse sind im Wesentlichen aus dem Treuhändlervertrag ergebende Erstattungsansprüche begründet. Diese haben sich gegenüber dem Vorjahr von 88 T€ auf 95 T€ erhöht. Aufgrund der Vollkostenerstattung im Rahmen des Treuhändlervertrages ist das Jahresergebnis durch die Höhe der Zinserträge geprägt. Diese haben sich aufgrund der Zinsentwicklung im Jahr 2022 von 247 € auf 1.507 € erhöht.

Ausblick 2024

Die nunmehr anstehenden Vermarktungsschritte für die großen SO-Flächen (Servicepark Intermodal) und die Restfläche aus dem SO 10 (Büro, Gastro, etc.) geht mit den Entwicklungen beim Containerbahnhof Hand in Hand.

Die kleinere Flächenparzelle beim SO 14 steht bereits in konkreten Verkaufsverhandlung.; ebenso die Vermarktung des SO 11.1.

Unternehmensrisiko

Für den Planungsverband verbleibt trotz der eingeleiteten Maßnahmen und den aktuellen Entwicklungen das Risiko einer längeren Verwertungsdauer in einzelnen Bereichen. Ein erhöhtes eigenes finanzielles Risiko besteht für die Gesellschaft dabei nicht.

Aufgrund des Treuhändlervertrags, der die Ertragslage der GmbH auch über das verfügbare Stammkapital hinaus bis zum Abschluss der vertraglich übernommenen Aufgaben sichert, wird auch in kommenden Jahren ein positives Jahresergebnis erzielt werden.

Bilanz

Alle Angaben in T€

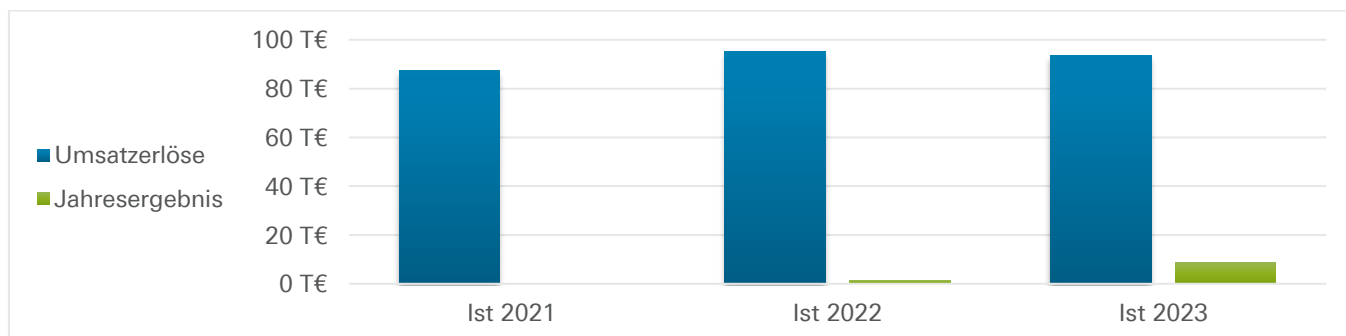
	Ist 2021	Ist 2022	Ist 2023
Aktiva			
Anlagevermögen	6	521	520
Immaterielle Vermögensgegenstände	0	0	0
Sachanlagen	6	6	5
Finanzanlagen	-	515	515
Umlaufvermögen	14.748	10.922	11.219
Forderungen und sonstige Vermögensgegenstände	14.194	10.880	11.161
Kasse, Bankguthaben, Schecks	553	41	58
Bilanzsumme	14.753	11.443	11.739
Passiva			
Eigenkapital	531	532	541
Gezeichnetes Kapital	307	307	307
Gewinnrücklagen	224	226	234
Bilanzergebnis	0	0	0
Rückstellungen	15	18	18
Verbindlichkeiten	14.207	10.893	11.181
Bilanzsumme	14.753	11.443	11.739

Gewinn- und Verlustrechnung

Alle Angaben in T€

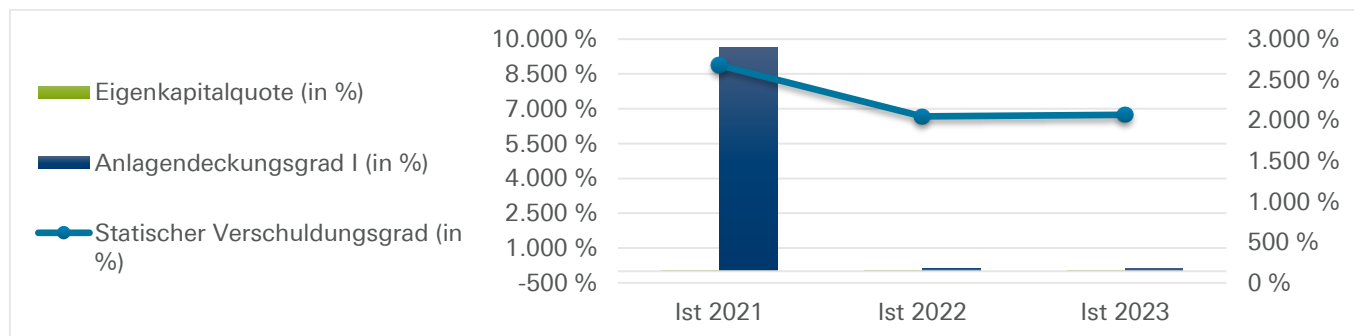
	Ist 2021	Ist 2022	Ist 2023
Umsatzerlöse	88	95	93
Sonstige betriebliche Erträge	0	0	-
Gesamtleistung	88	95	93
Materialaufwand	-	-	-
Rohergebnis	88	95	93
Personalaufwand	39	40	38
Sonstige betriebliche Aufwendungen	45	52	49
Abschreibungen	0	1	1
Sonstige Zinsen und ähnliche Erträge	0	2	9
Zinsen und ähnliche Aufwendungen	3	3	6
Ergebnis nach Steuern	0	2	9
Jahresergebnis	0	2	9
Zuführungen in die Rücklagen	0	2	9
Bilanzergebnis	0	0	0

Ergebniskennzahlen



	Ist 2021	Ist 2022	Ist 2023
Umsatzerlöse (T€)	88	95	93
Jahresergebnis (T€)	0	2	9
GK-Rentabilität (in %)	0,0	0,0	0,1
EK-Rentabilität (in %)	0,0	0,3	1,6

Bilanzkennzahlen



	Ist 2021	Ist 2022	Ist 2023
Eigenkapitalquote (in %)	3,6	4,7	4,6
Anlagendeckungsgrad I (in %)	9.622,7	102,2	104,0
Statischer Verschuldungsgrad (in %)	2.678,5	2.048,9	2.069,8

Mitarbeiterkennzahlen

	Ist 2023
Anzahl Mitarbeiter	2
Anzahl Frauen	1
Frauenquote Beschäftigte (in %)	50,0
Anzahl der Führungskräfte Führungsebene	1
Frauen Führungsebene	-
Frauenquote Führungsebene (in %)	-

Internationale Bauausstellung Metropolregion München GmbH

**Firmensitz:**

Waisenhausstr. 4
80637 München

Rechtsform:

GmbH

Gründungsdatum:

21.11.2023

Handelsregisternummer:

290243

Stammkapital:

25.000 €

Gesellschafter:

Landeshauptstadt München	63,38%
Landkreis München	14,08%
Landkreis Freising	7,04%
Stadt Augsburg	7,04%
Stadt Ingolstadt	7,04%
Europäische Metropolregion München e.V.	1,40%

Gegenstand des Unternehmens:

Zweck der Gesellschaft ist ausschließlich im Rahmen der öffentlichen Zweckverfolgung und des eigenen Wirkungskreises und Aufgabenbereichs der Gesellschafter*innen die Verwaltung und Organisation der Internationalen Bauausstellung (IBA) in der Metropolregion München einschließlich der Begleitung und Unterstützung von Projekten zur Planung, Entwicklung, Gestaltung und Umsetzung zukunftsweisender Mobilität und räumlicher Entwicklung in der Metropolregion München. Die allgemeine Wirtschaftsförderung sowie die operative und wirtschaftliche Umsetzung von Bau- und anderen Projekten, welche auf die IBA zurückgehen oder im Zusammenhang mit dieser entstehen, ist nicht Aufgabe der Gesellschaft. Im Rahmen des Satzungszwecks darf die Gesellschaft derartige Projekte jedoch ideell begleiten und unterstützen. Die Gesellschaft nimmt nicht am allgemeinen Markt teil.

Beteiligungsverhältnisse

Gesellschafter		Anteil
Landeshauptstadt München	63,38 %	15.844 €
Landkreis München	14,08 %	3.520 €
Landkreis Freising	7,04 %	1.760 €
Stadt Augsburg	7,04 %	1.760 €
Stadt Ingolstadt	7,04 %	1.760 €
Europäische Metropolregion München e.V.	1,40 %	351 €

Das Unternehmen selbst hält keine Beteiligungen.

Besetzung der Organe

Geschäftsführung	Mandatsart
Herr Stefan Diemling (ab 21.11.2023)	Geschäftsführer/-in
Frau Julianna Günther (ab 21.11.2023)	Geschäftsführer/-in

Aufsichtsrat	Mandatsart
Frau Prof. Dr. Elisabeth Merk (ab 19.12.2023)	Vorsitzende(r)
Herr Prof. Dr. Georg Rosenfeld (ab 19.12.2023)	stellvertretende(r) Vorsitzende(r)
Herr Paul Bickelbacher (ab 19.12.2023)	Mitglied
Herr Georg Dunkel (ab 19.12.2023)	Mitglied
Frau Heike Kainz (ab 19.12.2023)	Mitglied
Herr Steffen Kercher (ab 30.11.2023)	Mitglied
Herr Thomas Loderer (ab 19.12.2023)	Mitglied
Frau Martina Neubauer (ab 19.12.2023)	Mitglied
Herr Helmut Petz (ab 19.12.2023)	Mitglied
Herr Andreas Schuster (ab 19.12.2023)	Mitglied
Herr Wolfgang Wittmann (ab 19.12.2023)	Mitglied

Gesellschafterversammlung

Die Gesellschafterversammlung setzt sich aus Vertretern der oben genannten Gesellschafter zusammen

Geschäftsverlauf 2023

Die IBA GmbH wurde am 21.11.2023 gegründet. Das Geschäftsjahr 2023 stellt somit ein Rumpffjahr dar, in dem erste organisatorische und strukturelle Grundlagen geschaffen wurden.

1. Vermögenslage

Zum 31.12.2023 weist die Gesellschaft eine Bilanzsumme von 1.825 T€ aus. Die Vermögenswerte bestehen nahezu vollständig aus liquiden Mitteln (1.825 T€), die sich aus den geleisteten Gesellschafterzuschüssen zusammensetzen.

Das gezeichnete Kapital beträgt 25 T€, ergänzt durch eine Kapitalrücklage in Höhe von 1.800 T€. Die Passivseite enthält Rückstellungen für Abschluss und Prüfung (24 T€), Steuerrückstellungen (10 T€) sowie sonstige Verbindlichkeiten aus Lieferungen, Leistungen und Personal (17 T€). Ein Jahresfehlbetrag von 51 T€ wurde ausgewiesen.

2. Finanzlage

Die Gesellschaft wurde im Rumpffjahr vollständig durch Betriebskostenzuschüsse der Gesellschafter finanziert. Die Landeshauptstadt München leistete einen Zuschuss in Höhe von 1.350 T€, weitere Gesellschafter trugen 450 T€ bei. Kreditaufnahmen wurden nicht getätigt. Die liquiden Mittel zum Jahresende betrugen 1.825 T€.

3. Ertragslage

Im Zeitraum vom 21.11. bis 31.12.2023 wurden sonstige betriebliche Erträge in Höhe von 1.800 T€ erzielt. Dem standen Personalaufwendungen von 3 T€, Abschreibungen von 3 T€, sonstige betriebliche Aufwendungen von 35 T€ sowie Steuern vom Einkommen und Ertrag in Höhe von 10 T€ gegenüber. Das Geschäftsjahr schloss mit einem Jahresfehlbetrag von 51 T€ ab.

Ausblick 2024

Im Geschäftsjahr 2024 steht der Aufbau der operativen Strukturen der IBA GmbH im Vordergrund. Die Gesellschaft plant, ihre personellen Kapazitäten deutlich zu erweitern und die inhaltliche Arbeit zur Vorbereitung der Internationalen Bauausstellung „Räume der Mobilität“ aufzunehmen.

Die Zahl der Beschäftigten soll auf 8 Vollzeitäquivalente steigen. Die Finanzierung erfolgt weiterhin über Betriebskostenzuschüsse der Gesellschafter, mit einem geplanten Gesamtvolumen von 2.130 T€. Die Gesellschaft wird sich verstärkt mit der Entwicklung innovativer Mobilitätsräume befassen, die technische, räumliche und gesellschaftliche Aspekte integrieren.

Ziel ist es, durch interdisziplinäre Zusammenarbeit und breite Beteiligung der Region nachhaltige Impulse für die Mobilitätswende zu setzen. Die IBA GmbH strebt an, sich als zentrale Plattform für zukunftsweisende Mobilitätsprojekte in der Metropolregion München zu etablieren.

Unternehmensrisiko

Als neu gegründete Gesellschaft befindet sich die IBA GmbH in einer frühen Aufbauphase. Risiken bestehen insbesondere in der Abhängigkeit von öffentlichen Zuschüssen, der Verfügbarkeit qualifizierter Fachkräfte sowie der Koordination zahlreicher regionaler Akteure.

Zum aktuellen Zeitpunkt bestehen keine Hinweise auf eine Bestandsgefährdung, sofern die geplanten Zuschüsse und strukturellen Maßnahmen wie vorgesehen umgesetzt werden.

Bilanz

Alle Angaben in €

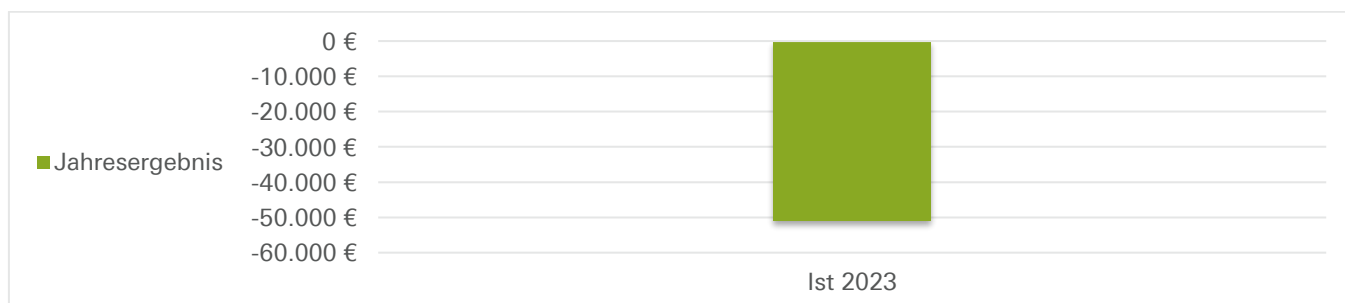
	Ist 2023
Aktiva	
Umlaufvermögen	1.824.936,45
Kasse, Bankguthaben, Schecks	1.824.936,45
Bilanzsumme	1.824.936,45
Passiva	
Eigenkapital	1.773.950,97
Gezeichnetes Kapital	25.000,00
Kapitalrücklage	1.800.000,00
Jahresergebnis	-51.049,03
Rückstellungen	34.177,00
Verbindlichkeiten	16.808,48
Bilanzsumme	1.824.936,45

Gewinn- und Verlustrechnung

Alle Angaben in €

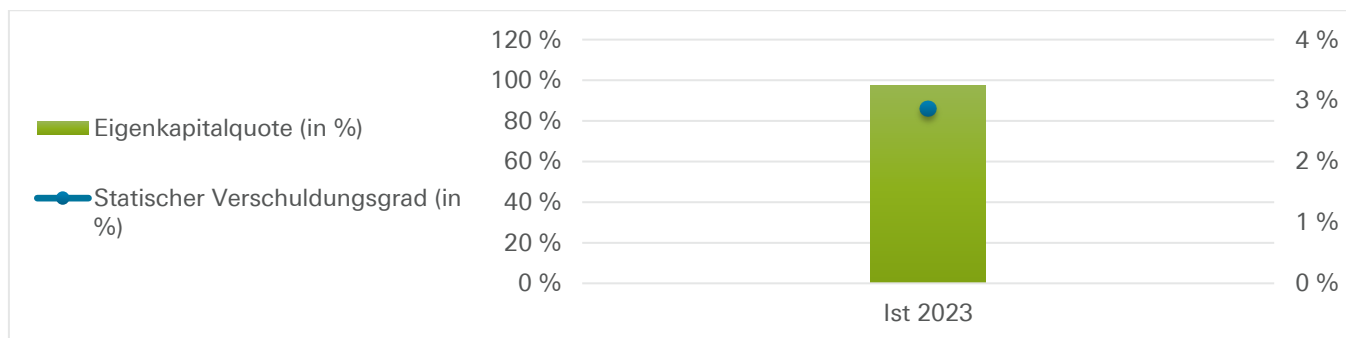
	Ist 2023
Umsatzerlöse	-
Materialaufwand	-
Personalaufwand	2.462,72
Sonstige betriebliche Aufwendungen	35.467,63
Abschreibungen	2.941,68
Steuern vom Einkommen und Ertrag	10.177,00
Ergebnis nach Steuern	-51.049,03
Jahresergebnis	-51.049,03

Ergebniskennzahlen



	Ist 2023
Umsatzerlöse (€)	-
Jahresergebnis (€)	-51.049,03
GK-Rentabilität (in %)	-2,8
EK-Rentabilität (in %)	-2,9

Bilanzkennzahlen



	Ist 2023
Statischer Verschuldungsgrad (in %)	2,9
Eigenkapitalquote (in %)	97,2
Anlagendeckungsgrad I (in %)	-

Mitarbeiterkennzahlen

	Ist 2023
Anzahl Mitarbeiter	2
Anzahl Frauen	1
Frauenquote Beschäftigte (in %)	50,0
Anzahl der Führungskräfte Führungsebene	2
Frauen Führungsebene	1
Frauenquote Führungsebene (in %)	50,0

IT-Gründerzentrum GmbH (aiti-Park)



Firmensitz:

Werner-von-Siemens-Str. 6
86159 Augsburg

Rechtsform:

GmbH

Gründungsdatum:

16.01.2002

Handelsregisternummer:

Augsburg, HRB 18926

Stammkapital:

25.000 €

Gesellschafter:

Stadt Augsburg	50,00%
Landkreis Augsburg	30,00%
Landkreis Aichach – Friedberg	20,00%

Gegenstand des Unternehmens:

1. Gegenstand des Unternehmens ist es, den Wirtschaftsraum Augsburg im Bereich der digitalen Wirtschaft zu stärken.

Ziel des Unternehmens ist die Schaffung positiver nachhaltiger Effekte für die Wirtschaft in der Region Augsburg durch:

- Unterstützung der Existenzgründung und die Förderung von jungen innovativen Unternehmen aus dem Bereich der Informations- und Kommunikationstechnologie durch die Betriebsführung des IT-Gründerzentrums und die Betreuung der Mieter darin.
- Technologietransfer in bestehende Unternehmen.
- Förderung des Wirtschaftsraums Augsburg durch die Betriebsführung des IT-Gründerzentrums.
- Den Auf- und Ausbau sowie das Management eines Innovationsökosystems und Netzwerkes von digitalen Start-ups, Existenzgründungen, etablierten Unternehmen, Forschungseinrichtungen, Verbänden und Institutionen.

2. Die Gesellschaft ist berechtigt, alle Geschäfte vorzunehmen und alle Maßnahmen zu ergreifen, durch die der Gesellschaftszweck unmittelbar oder mittelbar gefördert werden kann. Sie kann sich zur Erfüllung ihrer Aufgaben anderer Unternehmen bedienen, wenn diese ihrerseits die unter § 4 Nummer 4 dieses Vertrages genannten Voraussetzungen erfüllen.

3. Die Gesellschaft darf im Rahmen des Gesellschaftszwecks mit Zustimmung der Gesellschafter andere Unternehmen gleicher oder ähnlicher Art übernehmen, sich an ihnen beteiligen und ihre Geschäfte führen, wenn diese ihrerseits die unter § 4 Nummer 4 dieses Vertrages genannten Voraussetzungen erfüllen. Sie ist nach Maßgabe vorstehender Bedingungen auch zur Errichtung, zum Erwerb oder zur Anpachtung von Hilfs- und Nebenbetrieben sowie von Zweigniederlassungen befugt.

4. Die Gesellschaften und Unternehmen, an denen sie nach Maßgabe von Nummer 3 beteiligt ist, dürfen andere als die in Nummer 1 genannten Dienstleistungen (von allgemeinem wirtschaftlichem Interesse (DAWI)) nur mit vorheriger schriftlicher Zustimmung aller Gesellschafter ausführen.

Beteiligungsverhältnisse

Gesellschafter		Anteil
Stadt Augsburg	50,00 %	12.500 €
Landkreis Augsburg	30,00 %	7.500 €
Landkreis Aichach - Friedberg	20,00 %	5.000 €

Das Unternehmen selbst hält keine Beteiligungen.

Besetzung der Organe

Geschäftsführung	Mandatsart
Herr Stefan Schimpfle	Geschäftsführer/-in

Gesamtbezüge: 120.492 €

Aufsichtsrat	Mandatsart
Herr Dr. Wolfgang Hübschle	Vorsitzende(r)
Herr Serdar Akin	Mitglied
Herr Hansjörg Durz, MdB	Mitglied
Herr Matthias Fink	Mitglied
Frau Melanie Hippke	Mitglied
Herr Thomas Kleist	Mitglied
Herr Thomas Lidel	Mitglied
Herr Dr. Klaus Metzger	Mitglied
Herr Felix Senner	Mitglied
Herr Michael Wörle	Mitglied

Gesellschafterversammlung

Die Gesellschafterversammlung setzt sich aus Vertretern der oben genannten Gesellschafter zusammen

Geschäftsverlauf 2023

1. Vermögenslage

Die Bilanzsumme hat sich gegenüber dem Vorjahr um 151 T€ oder 4,8 % auf 3.337 T€ erhöht. Das Anlagevermögen hat sich durch Investitionen für das Digitale Gründerzentrum um 1.577 T€ auf 1.686 T€ erhöht. Durch die Investitionstätigkeit haben sich die liquiden Mittel und damit das Umlaufvermögen um 1.447 T€ auf 1.626 T€ reduziert.

Auf der Passivseite hat das Fremdkapital den wesentlichen Anteil an der Bilanzsumme. Das Eigenkapital reduzierte sich aufgrund des Jahresfehlbetrages von 25 T€ auf 216 T€, was einer Eigenkapitalquote von 6,5 % entspricht. Die Rückstellungen wurden um 56 T€ aufgrund einer geltend gemachten Mietminderung erhöht. Die Verbindlichkeiten aus Lieferungen und Leistungen waren stichtagsbedingt durch das Infrastrukturprojekt und die sonstigen Verbindlichkeiten in erster Linie durch Fördermittelweiterleitung für das Digitale Gründerzentrum in Kempten gestiegen.

2. Finanzlage

Die Gesellschaft erwirtschaftete einen negativen Cash-Flow aus der laufenden Geschäftstätigkeit in Höhe von 75 T€. Dieser resultierte aus dem negativen Jahresergebnis und höheren Außenständen am Stichtag. Der Cash-Flow aus der Investitionstätigkeit ist durch den Beginn der Umsetzung des Infrastrukturprojektes mit 1.586 T€ negativ, weil bereits ausgezahlte Fördermittel erst im Berichtsjahr verausgabt wurden. In Summe haben sich die liquiden Mittel von 2.988 T€ auf 1.327 T€ reduziert.

3. Ertragslage

Die Gewinn- und Verlustrechnung weist für das Jahr 2023 ein negatives Jahresergebnis von -25 T€ (2022: + 56 T€) aus. Die Umsätze von 788 T€ (2022: T€ 794) setzen sich im Wesentlichen aus Mieteinnahmen in Höhe von 552 T€ (2022: 540 T€) und Einnahmen aus den Netzwerkaktivitäten in Höhe von 231 T€ (2022: 255 T€) zusammen. Die sonstigen betrieblichen Erträge beinhalten in erster Linie Zuwendungen und Zuschüsse von 741 T€ (2022: 567 T€). Die Aufwendungen setzen sich schwerpunktmäßig aus dem Materialaufwand (Aufwendungen für bezogene Leistungen) in Höhe von 938 T€, dem Personalaufwand von 488 T€ (2022: 396 T€) und den sonstigen betrieblichen Aufwendungen von 221 T€ (2022: 901 T€) zusammen. Die Aufwendungen für bezogene Leistungen im Rahmen der Vermietungen wurden erstmalig im Materialaufwand anstatt im sonstigen betrieblichen Aufwand ausgewiesen.

Ausblick 2024

Im weiteren Verlauf ist mit einer geringeren Auslastung des Technologie- und Gründerzentrums aiti-Park von rund 85 % (2022: 90 %) zu rechnen. Dies hängt u.a. mit dem erweiterten Flächenangebot im Digitalen Gründerzentrum und geplanten Umsiedlungen zusammen. Im neuen Digitalen Gründerzentrum belastet die verspätete Fertigstellung und daraus folgend entgangenen Mieteinnahmen. Die Investitionstätigkeit bezieht sich auf den Abschluss des Innenausbaus und die Erstaussattung der neuen Infrastruktur. Beim Jahresergebnis wird ein Jahresfehlbetrag von 150 T€ prognostiziert.

Unternehmensrisiko

Die IT-Gründerzentrum GmbH ist eine Wirtschaftsförderungsgesellschaft und ist ohne öffentliche Fördergelder sowie öffentliche Zuschüsse nicht existenzfähig. Das größte Risiko besteht derzeit in der Umsetzung und Fertigstellung der neuen

Infrastruktur für das Digitale Gründerzentrum, einem zusätzlichen Mittelbedarf für entgangene Mieteinnahmen und in den unsicheren, gesamtwirtschaftlichen Rahmenbedingungen.

Bilanz

Alle Angaben in T€

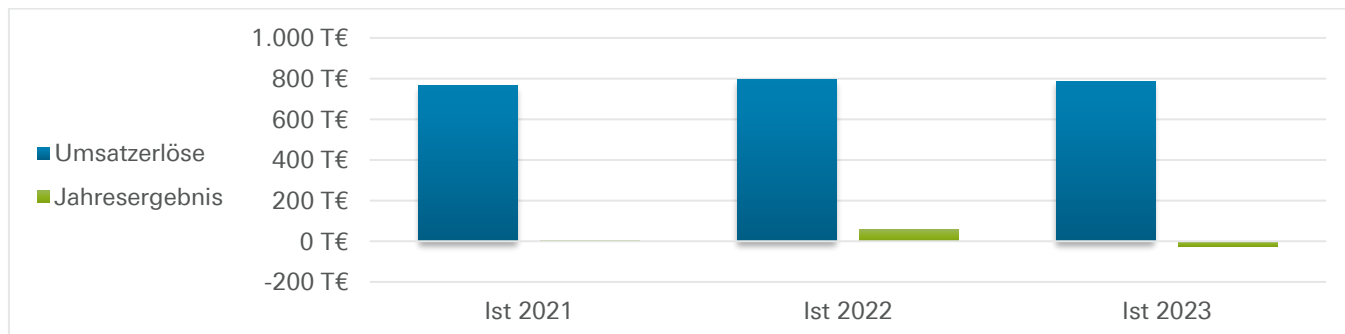
	Ist 2021	Ist 2022	Ist 2023
Aktiva			
Anlagevermögen	62	109	1.686
Immaterielle Vermögensgegenstände	1	0	0
Sachanlagen	62	109	1.686
Umlaufvermögen	440	3.073	1.626
Forderungen und sonstige Vermögensgegenstände	71	85	299
Kasse, Bankguthaben, Schecks	369	2.988	1.327
Rechnungsabgrenzungsposten	4	4	26
Bilanzsumme	506	3.186	3.337
Passiva			
Eigenkapital	184	240	216
Gezeichnetes Kapital	25	25	25
Gewinnvortrag / Verlustvortrag	156	159	215
Jahresergebnis	4	56	-25
Rückstellungen	55	110	166
Verbindlichkeiten	254	2.821	2.956
Rechnungsabgrenzungsposten	12	15	-
Bilanzsumme	506	3.186	3.337

Gewinn- und Verlustrechnung

Alle Angaben in T€

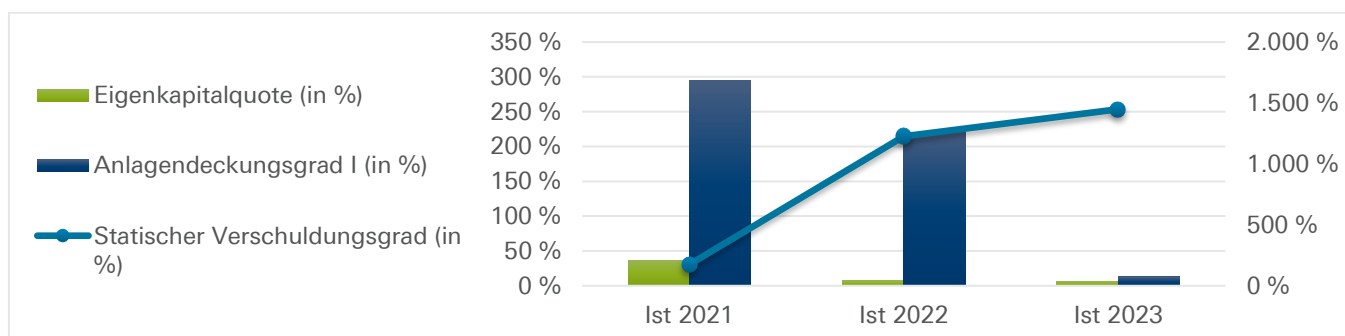
	Ist 2021	Ist 2022	Ist 2023
Umsatzerlöse	767	794	788
Andere aktivierte Eigenleistungen	-	-	82
Sonstige betriebliche Erträge	599	567	741
Gesamtleistung	1.366	1.361	1.611
Materialaufwand	-	-	938
Rohergebnis	1.366	1.361	673
Personalaufwand	454	396	488
Sonstige betriebliche Aufwendungen	897	901	221
Abschreibungen	11	8	9
Sonstige Zinsen und ähnliche Erträge	0	0	28
Zinsen und ähnliche Aufwendungen	0	-	0
Steuern vom Einkommen und Ertrag	-	-	7
Ergebnis nach Steuern	4	56	-25
Sonstige Steuern	0	0	0
Jahresergebnis	4	56	-25

Ergebniskennzahlen



	Ist 2021	Ist 2022	Ist 2023
Umsatzerlöse (T€)	767	794	788
Jahresergebnis (T€)	4	56	-25
GK-Rentabilität (in %)	0,8	1,8	-0,7
EK-Rentabilität (in %)	2,1	23,2	-11,4

Bilanzkennzahlen



	Ist 2021	Ist 2022	Ist 2023
Eigenkapitalquote (in %)	36,4	7,5	6,5
Anlagendeckungsgrad I (in %)	295,4	220,6	12,8
Statischer Verschuldungsgrad (in %)	174,4	1.226,3	1.448,3

Kongress am Park Betriebs GmbH

**Firmensitz:**

Gögginger Straße 10
86159 Augsburg

Rechtsform:

GmbH

Gründungsdatum:

23.07.2009

Handelsregisternummer:

24433

Stammkapital:

25.000 €

Gesellschafter:

Stadt Augsburg 100,00%

Gegenstand des Unternehmens:

(1) Gegenstand des Unternehmens ist die Vermarktung und Vermietung von Veranstaltungsflächen der Stadt Augsburg, insbesondere der Konzert- und Kongresshalle Augsburg, die Organisation und Durchführung von Veranstaltungen sowie die Erbringung von Serviceleistungen, welche im Zusammenhang mit der Vermietung und Veranstaltungsdurchführung stehen.

(2) Die Gesellschaft darf alle Geschäfte betreiben, die dem Gegenstand des Unternehmens unmittelbar oder mittelbar zu dienen geeignet sind.

Beteiligungsverhältnisse

Gesellschafter	Anteil
Stadt Augsburg	100,00 % 25.000 €

Das Unternehmen selbst hält keine Beteiligungen.

Besetzung der Organe

Geschäftsführung	Mandatsart
Herr Götz Beck	Geschäftsführer/-in

Aufsichtsrat	Mandatsart
Herr Dr. Wolfgang Hübschle	Vorsitzende(r)
Frau Melanie Hippke	1. stellvertretende(r) Vorsitzende(r)
Herr Raphael Brandmiller	Mitglied
Herr Leo Dietz	Mitglied
Frau Astrid Gabler	Mitglied
Herr Udo Legner (ab 26.06.2023)	Mitglied
Herr Thomas Lidel	Mitglied
Frau Lisa McQueen	Mitglied
Frau Marie Rechthaler (ab 31.03.2023, bis 24.06.2023)	Mitglied
Herr Dirk Wurm	Mitglied
Frau Franziska Wörz (bis 29.03.2023)	Mitglied

Gesellschafterversammlung

Die Gesellschafterversammlung setzt sich aus Vertretern der oben genannten Gesellschafter zusammen

Geschäftsverlauf 2023

1. Vermögenslage

Im Berichtsjahr stellt sich ein zufriedenstellendes Bilanzbild dar. Auf der Aktivseite werden Kassen- und Bankguthaben von 79 T€ ausgewiesen. Das Eigenkapital hat sich aufgrund des Jahresüberschusses von 150 T€ auf 157 T€ erhöht. Die Eigenkapitalquote hat sich bei einem Jahresüberschuss von 7 T€ aufgrund der Erhöhung der Bilanzsumme von 63,7 % auf 59,1% vermindert.

Aus Sicht des Unternehmens stellen die Kassen- und Bankguthaben ausreichende finanzielle Mittel dar, um in den Folgemonaten einerseits die anstehenden Projekte zu finanzieren und andererseits die Verbindlichkeiten zu decken.

2. Finanzlage

Die Finanzlage des Unternehmens stellt sich im Wirtschaftsjahr 2023 wie folgt dar:

Der Finanzmittelbestand beläuft sich im Dezember 2023 auf 79 T€, nach 103 T€ im Vorjahr. Den liquiden Mitteln und kurzfristigen Forderungen in Höhe von insgesamt 160 T€ (Vj. 172 T€) standen am Bilanzstichtag Verbindlichkeiten aus Lieferungen und Leistungen von 73 T€ (Vj. 60 T€), sonstige Verbindlichkeiten (ohne Rückstellungen) von 13 T€ (Vj. 5 T€) und sonstige Rückstellungen von 22 T€ (Vj. 21 T€) gegenüber.

3. Ertragslage

Der Jahresüberschuss der Gesellschaft beträgt 8 T€ (Vj. 7 T€).

Der Umsatz ist geprägt durch die Übernahme der Betriebsführung der Kongresshalle Augsburg gemäß Geschäftsbesorgungsvertrag zwischen der Gesellschaft und der Stadt Augsburg vom 31. Juli 2009.

Die Gesellschaft weist im Jahr 2023 Personalkosten in Höhe von 633 T€ (Vj. 586 T€) aus. Die sonstigen betrieblichen Aufwendungen betragen 817 T€ (Vj. 813 T€) und betreffen im Wesentlichen Aufwendungen für Fremdleistungen im Bereich Technik 235 T€ (Vj. 155 T€), den kleinen Bauunterhalt mit Wartung 113 T€ (Vj. 103 T€) und Aufwendungen für Grundstücks- und Gebäudereinigung 117 T€ (Vj. 98 T€).

Ausblick 2024

Für das Geschäftsjahr 2024 erwartet die Kongress am Park Betriebs GmbH trotz weiterhin herausfordernder Rahmenbedingungen durch Klimawandel, internationale Konflikte und veränderte Marktanforderungen eine stabile Geschäftsentwicklung. Die Auslastung wird voraussichtlich bei rund 70 % liegen, womit Umsatz und Ergebnis leicht über dem Niveau des Vorjahres erwartet werden.

Die veränderten Erwartungen an Vor-Ort-Veranstaltungen – insbesondere hinsichtlich Veranstaltungsdauer, Reiseaufwand und Networking-Möglichkeiten – prägen die künftige Ausrichtung des Unternehmens. Kongress am Park reagiert darauf mit einer verstärkten Fokussierung auf qualitativ hochwertige Veranstaltungen, attraktive Networking-Flächen und funktionale Arbeitsbereiche für hybride und mobile Formate.

Durch die enge Zusammenarbeit mit der Regio Augsburg Tourismus GmbH und dem MICE-Netzwerk ergeben sich weiterhin bedeutende Synergien in Vermarktung und Veranstaltungsakquise. Die erfolgreichen Vertriebsaktivitäten, darunter Kooperationen mit Bayern Tourismus Marketing, „Meet Germany“ und „Illerhaus-Marketing“, sollen 2024 fortgesetzt und mit neuen Initiativen wie der Veranstaltung „Break the Ice“ ausgebaut werden. Insgesamt wird für 2024 eine positive Geschäftsentwicklung mit stabiler Ertragslage erwartet.

Unternehmensrisiko

Das Unternehmen ist weiterhin externen Risiken durch Klimawandel, internationale Konflikte und Energiepreise ausgesetzt, die die Durchführung von Veranstaltungen beeinflussen können. Veränderungen im Teilnehmerverhalten nach der Pandemie erhöhen zudem den Wettbewerbsdruck im Veranstaltungsmarkt. Die Risiken werden insgesamt als beherrschbar eingeschätzt.

Bilanz

Alle Angaben in T€

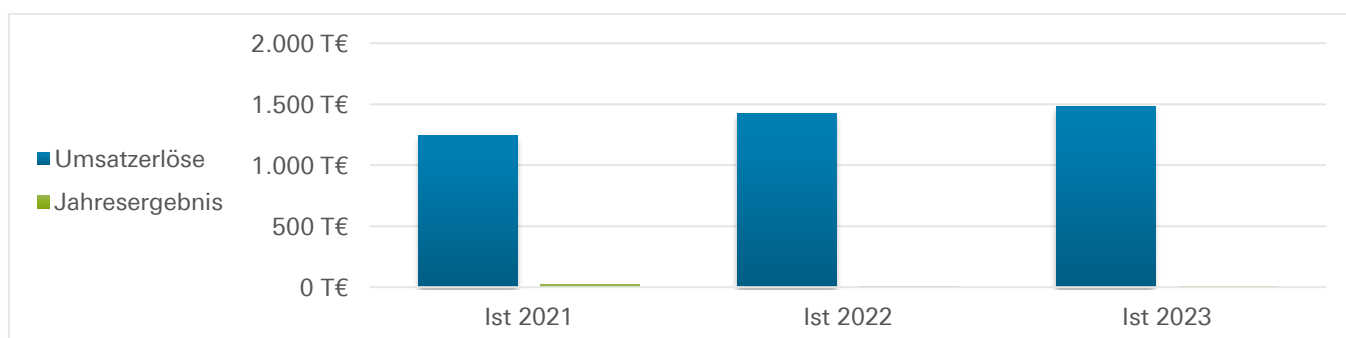
	Ist 2021	Ist 2022	Ist 2023
Aktiva			
Anlagevermögen	63	64	105
Immaterielle Vermögensgegenstände	8	1	0
Sachanlagen	55	63	105
Umlaufvermögen	958	172	160
Forderungen und sonstige Vermögensgegenstände	82	68	81
Kasse, Bankguthaben, Schecks	876	103	79
Bilanzsumme	1.020	235	266
Passiva			
Eigenkapital	142	150	157
Gezeichnetes Kapital	25	25	25
Gewinnvortrag / Verlustvortrag	99	117	125
Jahresergebnis	19	7	8
Rückstellungen	53	21	22
Verbindlichkeiten	147	65	87
Rechnungsabgrenzungsposten	678	-	-
Bilanzsumme	1.020	235	266

Gewinn- und Verlustrechnung

Alle Angaben in T€

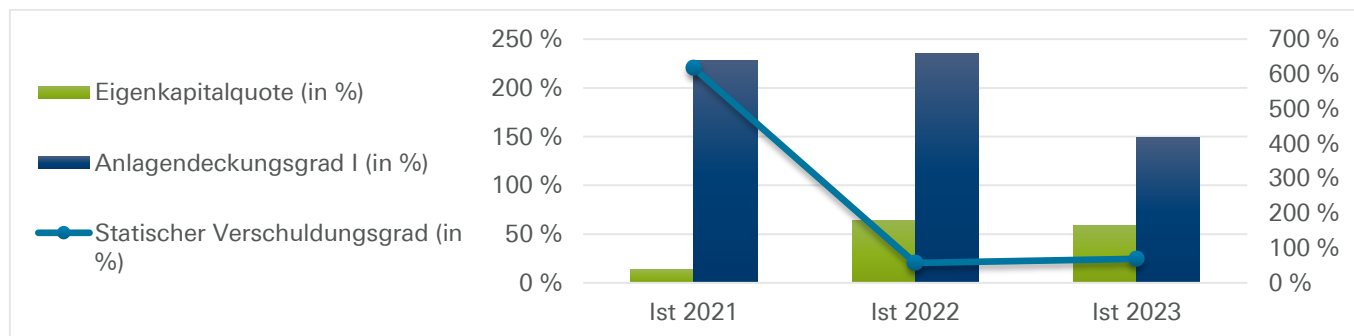
	Ist 2021	Ist 2022	Ist 2023
Umsatzerlöse	1.241	1.423	1.483
Sonstige betriebliche Erträge	11	19	10
Gesamtleistung	1.252	1.441	1.493
Materialaufwand	1	2	2
Rohergebnis	1.251	1.440	1.491
Personalaufwand	511	586	633
Sonstige betriebliche Aufwendungen	691	813	817
Abschreibungen	31	34	33
Sonstige Zinsen und ähnliche Erträge	-	0	-
Ergebnis nach Steuern	19	7	8
Sonstige Steuern	-	0	0
Jahresergebnis	19	7	8

Ergebniskennzahlen



	Ist 2021	Ist 2022	Ist 2023
Umsatzerlöse (T€)	1.241	1.423	1.483
Jahresergebnis (T€)	19	7	8
GK-Rentabilität (in %)	1,8	3,1	2,8
EK-Rentabilität (in %)	13,2	4,8	4,8

Bilanzkennzahlen



	Ist 2021	Ist 2022	Ist 2023
Statischer Verschuldungsgrad (in %)	616,6	57,3	69,0
Eigenkapitalquote (in %)	14,0	63,6	59,2
Anlagendeckungsgrad I (in %)	227,7	235,0	149,1

Mitarbeiterkennzahlen

	Ist 2023
Anzahl Mitarbeiter	13
Anzahl Frauen	6
Frauenquote Beschäftigte (in %)	46,2
Anzahl der Führungskräfte Führungsebene	1
Frauen Führungsebene	1
Frauenquote Führungsebene (in %)	100,0

Regio Augsburg Tourismus GmbH



Gegenstand des Unternehmens:

Gegenstand des Unternehmens sind alle Arten von Tätigkeiten zur Förderung des Tourismus in der Stadt Augsburg und in den Landkreisen Aichach-Friedberg und Augsburg und damit die Stärkung der wirtschaftlichen Struktur des Wirtschaftsraums Augsburg. Das Unternehmen soll weiterhin die lokale und regionale Kultur und Identität in der Region Augsburgerhalten und schärfen.

Firmensitz:

Schießgrabenstr. 14
86150 Augsburg

Rechtsform:

GmbH

Gründungsdatum:

01.09.1997

Handelsregisternummer:

Augsburg, HRB 16013

Stammkapital:

100.000 €

Gesellschafter

Stadt Augsburg	50,00%
Landkreis Augsburg	30,00%
Landkreis Aichach – Friedberg	20,00%

Beteiligungsverhältnisse

Gesellschafter		Anteil
Stadt Augsburg	50,00 %	50.000 €
Landkreis Augsburg	30,00 %	30.000 €
Landkreis Aichach - Friedberg	20,00 %	20.000 €

Das Unternehmen selbst hält keine Beteiligungen.

Besetzung der Organe

Geschäftsführung	Mandatsart
Herr Götz Beck	Geschäftsführer/-in

Aufsichtsrat	Mandatsart
Herr Dr. Wolfgang Hübschle	Vorsitzende(r)
Herr Dr. Klaus Metzger	stellvertretende(r) Vorsitzende(r)
Herr Franz Bossek	Mitglied
Herr Leo Dietz	Mitglied

Frau Tatjana Dörfler	Mitglied
Herr Jürgen Enninger (ab 26.01.2023)	Mitglied
Herr Johannes Hatzold	Mitglied
Frau Margarete Heinrich	Mitglied
Herr Heinz Liebert	Mitglied
Herr Anton Rittel	Mitglied

Gesellschafterversammlung

Die Gesellschafterversammlung setzt sich aus Vertretern der oben genannten Gesellschafter zusammen

Geschäftsverlauf 2023

1. Vermögenslage

Das Anlagevermögen verminderte sich aufgrund der Investitionen und die planmäßigen Abschreibungen um 4 auf 200 T€. Die Investitionen in das Anlagevermögen wurden in der Vergangenheit zum Teil durch Zuschüsse finanziert. Die entsprechenden Zuschüsse sind auf der Passivseite unter dem Posten „Sonderposten für Zuschüsse“ ausgewiesen. Der Sonderposten wird entsprechend der Nutzungsdauer der geförderten Vermögensgegenstände ertragswirksam aufgelöst.

Die Forderungen aus Lieferungen und Leistungen sind im Berichtsjahr von 18 T€ um 4 T€ auf 22 T€ gestiegen. Ausgewiesen sind im Wesentlichen Provisionserlöse aus der Vermittlung von Hotelzimmern, sowie Werbekostenzuschüsse.

Die Bilanzsumme hat sich um 77 T€ auf 678 T€ erhöht. Dies beruht im Wesentlichen auf den Zugang der sonstigen Vermögensgegenstände um 49 T€.

Das Eigenkapital verringerte sich geringfügig um 18 T€ auf 199 T€. Der Sonderposten für Zuschüsse ist betriebswirtschaftlich hälftig dem Eigenkapital zugeordnet. Der Sonderposten hat sich insgesamt um 38 T€ auf 66 T€ verringert. Die wirtschaftliche Eigenkapitalquote verringerte sich somit von 36,0 % in 2022 auf 29,3 % in 2023.

Der Sonderposten für Investitionszuschüsse betrifft im Wesentlichen Fördermittel für das Fugger- und Welsermuseum, sowie den digitalen Geschichtspfad.

Die kurzfristige Fremdfinanzierung hat sich im Berichtsjahr um 113 T€ auf 446 T€ erhöht und beruht im Wesentlichen auf die Zunahme des Rechnungsabgrenzungspostens um 52 T€ und der Zunahme der Verbindlichkeiten aus Lieferungen und Leistungen um 50 T€. Die sonstigen Rückstellungen beinhalten im Wesentlichen Rückstellungen für ausstehenden Urlaub und Überstunden, sowie Abschluss- und Prüfungskosten. Netto-Umlaufvermögen Das Netto-Umlaufvermögen hat sich im Geschäftsjahr 2023 von 64 T€ um 32 T€ auf 32 T€ verringert.

Der Finanzmittelfonds verringerte sich um 27 T€ auf 275 T€.

2. Finanzlage

Der Cash-Flow nach DVFA/SG betrug im Geschäftsjahr 2023 94 T€ gegenüber 143 T€ im Vorjahr. Einem Mittelabfluss aus der Investitionstätigkeit in Höhe von -89 T€ stand ein Mittelzufluss aus der laufenden Geschäftstätigkeit in Höhe von 62 T€ und ein Mittelabfluss aus der Finanzierungstätigkeit von 0 T€ gegenüber, so dass sich insgesamt eine Verringerung des Finanzmittelfonds in Höhe von 27 T€ ergab.

3. Ertragslage

Betriebliche Leistung

Die Umsatzerlöse haben sich im Berichtsjahr von 654 T€ um 221 T€ auf 875 T€ erhöht. Ursächlich hierfür waren unter anderen höheren Erlösen aus den Stadtrundgängen und Verkäufen.

Unter den sonstigen betrieblichen Erträgen werden zum großen Teil die Ausgleichszahlungen der Gebietskörperschaften ausgewiesen, der Betriebskostenzuschuss für das Brechthaus, der Betriebskostenzuschuss vom Verkehrsverein sowie Erlöse für Managementdienstleistungen gegenüber der Kongress am Park Betriebs GmbH, sowie die Auflösung des Sonderpostens. Insgesamt haben sich die sonstigen betrieblichen Erträge von 1.907 T€ um 158 T€ auf 2.065 T€ erhöht.

Betriebliche Aufwendungen

Der Personalaufwand hat sich von 1.311 T€ um 213 T€ auf 1.524 T€ erhöht. Die Personalaufwandsquote liegt somit bei 51,8 % im Vergleich zum Vorjahr 51,2 %. Durchschnittlich waren im Berichtsjahr 24 Mitarbeiter beschäftigt.

Die betrieblichen Aufwendungen haben sich im Geschäftsjahr von 2.309 T€ um 272 T€ auf 2.581 T€ erhöht. Im Wesentlichen hatten sich die Vertriebskosten und Personalkosten erhöht.

Ertragsteuern und Jahresergebnis

Im Geschäftsjahr ergibt sich ein Jahresüberschuss in Höhe von 1 T€.

Ausblick 2024

Für das Geschäftsjahr 2024 erwartet die Regio Augsburg Tourismus GmbH eine stabile Umsatzentwicklung bei moderat steigenden Erträgen aus touristischen Leistungen und Veranstaltungen. Das Jahresergebnis wird voraussichtlich auf dem Niveau des Vorjahres liegen.

Im Mittelpunkt der operativen Arbeit stehen die im Rahmen der strategischen Tourismusedwicklung definierten Handlungsfelder – insbesondere der Ausbau der touristischen Infrastruktur, die ökologische Transformation, nachhaltige Veranstaltungsstrukturen sowie die Digitalisierung der Kommunikations- und Vertriebsprozesse.

Geplante Investitionen betreffen vor allem Maßnahmen zur Verbesserung der Barrierefreiheit, zur Stärkung des Tagungs- und Kongressmarkts, zur Umsetzung nachhaltiger Energieprojekte (u. a. Solar- und Wasserstoffinitiativen) sowie zur Weiterentwicklung digitaler Informations- und Leitsysteme.

Die Zahl der Arbeitnehmerinnen und Arbeitnehmer wird voraussichtlich konstant bleiben; im Bereich Marketing und Digitalisierung ist punktuell mit personellen Verstärkungen zu rechnen. Insgesamt erwartet die Gesellschaft für 2024 eine positive Geschäftsentwicklung bei weiterhin solider finanzieller Basis.

Unternehmensrisiko

Das Unternehmen verfügt über ein der Größe und Struktur angemessenes System zur Risikofrüherkennung. Durch regelmäßige Risikobeurteilungen und eine klare Verantwortlichkeitszuweisung stellt die Geschäftsleitung sicher, dass wesentliche Risiken frühzeitig erkannt und adressiert werden. Nach aktueller Bewertung bestehen keine bestandsgefährdenden Risiken.

Bilanz

Alle Angaben in T€

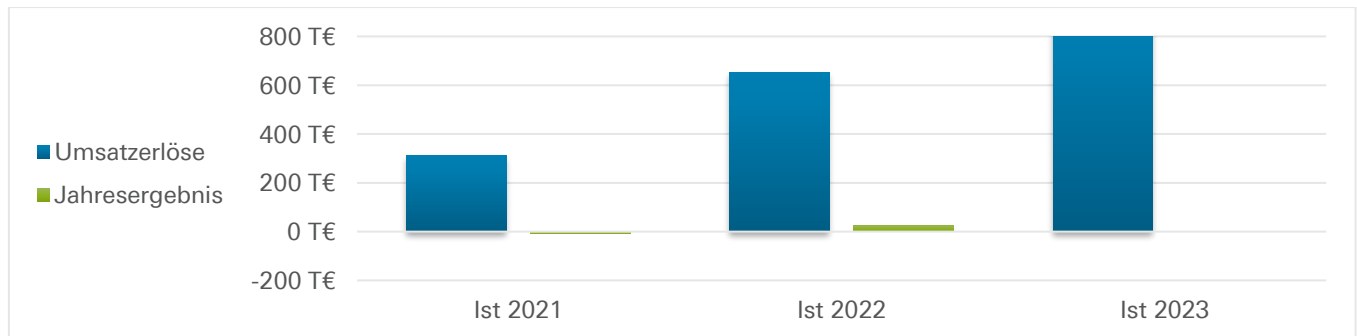
	Ist 2021	Ist 2022	Ist 2023
Aktiva			
Anlagevermögen	301	204	200
Immaterielle Vermögensgegenstände	57	25	27
Sachanlagen	245	179	173
Umlaufvermögen	712	395	445
Vorräte	23	59	83
Forderungen und sonstige Vermögensgegenstände	28	35	87
Kasse, Bankguthaben, Schecks	660	302	275
Rechnungsabgrenzungsposten	1	1	32
Bilanzsumme	1.014	601	677
Passiva			
Eigenkapital	141	165	166
Gezeichnetes Kapital	100	100	100
Gewinnvortrag / Verlustvortrag	50	41	65
Jahresergebnis	-9	24	1
Sonderposten	169	103	66
Rückstellungen	55	143	115
Verbindlichkeiten	107	189	279
Rechnungsabgrenzungsposten	542	-	52
Bilanzsumme	1.014	601	677

Gewinn- und Verlustrechnung

Alle Angaben in T€

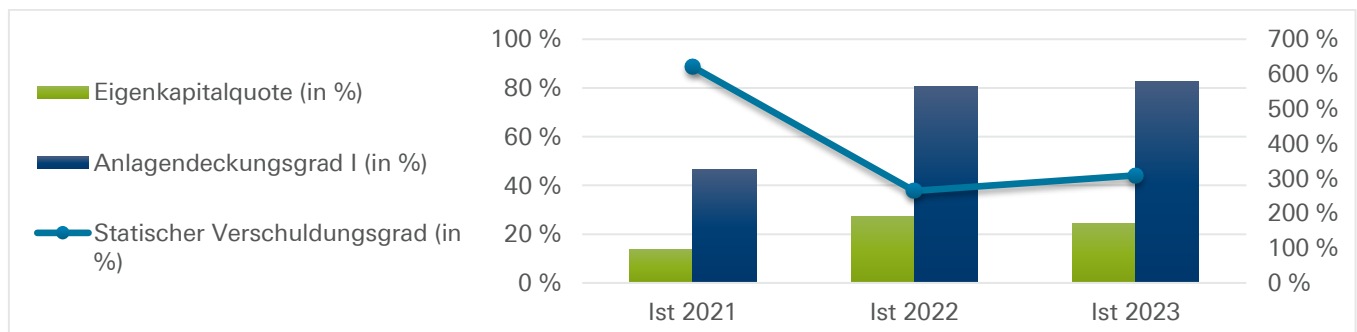
	Ist 2021	Ist 2022	Ist 2023
Umsatzerlöse	312	654	875
Sonstige betriebliche Erträge	1.632	1.907	2.065
Gesamtleistung	1.943	2.561	2.940
Materialaufwand	136	227	358
Rohergebnis	1.807	2.333	2.582
Personalaufwand	941	1.311	1.524
Sonstige betriebliche Aufwendungen	755	879	963
Abschreibungen	120	119	93
Sonstige Zinsen und ähnliche Erträge	-	0	-
Zinsen und ähnliche Aufwendungen	0	0	0
Ergebnis nach Steuern	-9	24	2
Sonstige Steuern	0	0	2
Jahresergebnis	-9	24	1

Ergebniskennzahlen



	Ist 2021	Ist 2022	Ist 2023
Umsatzerlöse (T€)	312	654	875
Jahresergebnis (T€)	-9	24	1
GK-Rentabilität (in %)	-0,9	4,0	0,1
EK-Rentabilität (in %)	-6,5	14,6	0,4

Bilanzkennzahlen



	Ist 2021	Ist 2022	Ist 2023
Eigenkapitalquote (in %)	13,9	27,4	24,4
Anlagendeckungsgrad I (in %)	46,7	80,7	82,7
Statischer Verschuldungsgrad (in %)	620,3	264,3	309,1

Mitarbeiterkennzahlen

	Ist 2023
Anzahl Mitarbeiter	62
Anzahl Frauen	-
Frauenquote Beschäftigte (in %)	-
Anzahl der Führungskräfte Führungsebene	-
Frauen Führungsebene	-
Frauenquote Führungsebene (in %)	-

Regio Augsburg Wirtschaft GmbH

**Firmensitz:**

Karlstraße 2
86150 Augsburg

Rechtsform:

GmbH

Gründungsdatum:

29.06.2009

Handelsregisternummer:

Augsburg, HRB 24384

Stammkapital:

150.000 €

Gesellschafter:

Stadt Augsburg	50,00%
Landkreis Augsburg	30,00%
Landkreis Aichach – Friedberg	20,00%

Gegenstand des Unternehmens:

Gegenstand des Unternehmens ist die Verbesserung der wirtschaftlichen Struktur des Wirtschaftsraums Augsburg durch

- Regionalmarketing (nach innen wie insbesondere nach außen) durch die Kommunikation der Standortfaktoren und der Kompetenzfelder des Wirtschaftsraums Augsburg.
- Regionalmanagement, d.h. das Identifizieren, das Initiieren und das fallweise Umsetzen von Projekten, die für die wirtschaftliche Zukunft des Wirtschaftsraums Augsburg von besonderer regionaler Bedeutung sind, sowie die Förderung der regionalen Identität.

Beteiligungsverhältnisse

Gesellschafter		Anteil
Stadt Augsburg	50,00 %	75.000 €
Landkreis Augsburg	30,00 %	45.000 €
Landkreis Aichach - Friedberg	20,00 %	30.000 €

Das Unternehmen selbst hält keine Beteiligungen.

Besetzung der Organe

Geschäftsführung	Mandatsart
Herr Andreas Thiel	Geschäftsführer/-in

Gesamtbezüge: 129.342 €

Aufsichtsrat	Mandatsart
Herr Dr. Michael Higl	Vorsitzende(r)
Herr Wolfgang Tinzmann	1. stellvertretende(r) Vorsitzende(r)
Herr Raphael Brandmiller	Mitglied
Herr Dr. Klaus Metzger	Mitglied
Frau Claudia Haselmeier	Mitglied

Herr Marwin Hillenbrand	Mitglied
Herr Dr. Wolfgang Hübschle	Mitglied
Herr Alfred Seitz	Mitglied
Herr Markus Winklhofer	Mitglied
Herr Michael Wörle	Mitglied
Herr Werner Ziegelmeier	Mitglied

Gesellschafterversammlung

Die Gesellschafterversammlung setzt sich aus Vertretern der oben genannten Gesellschafter zusammen

Geschäftsverlauf 2023

1. Vermögenslage

Die Bilanzsumme hat sich um 342 T€ auf 1.978 T€ verringert. Dies beruht im Wesentlichen auf dem Abgang der flüssigen Mittel und Forderungen. Im Anlagevermögen gibt es eine Reduzierung um 132 T€ bei den Forderungen und sonstigen Vermögensgegenständen sowie eine Reduzierung um 187 T€ beim Kassenbestand.

2. Finanzlage

Die Finanzlage des Unternehmens stellt sich im Geschäftsjahr 2023 wie folgt dar:

Der – auf der Grundlage „Jahresergebnis + Abschreibungen +/- Rückstellungsveränderung“ ermittelte – Jahres-Cashflow im Jahr 2023 beträgt -90 T€ (Vj. 480 T€). Die Bilanzsumme beträgt 1.978 T€ (Vj. 2.320 T€). Neben den Investitionen in selbst geschaffene immaterielle Vermögensgegenstände wird die Regio Augsburg Wirtschaft GmbH aufgrund des Volumens an Fördermitteln nach wie vor sehr stark durch die Vorfinanzierung der lfd. Projektkosten wie auch der Mitteleinhalte in ihrer Liquidität beansprucht. Die Verbindlichkeiten gegenüber Kreditinstituten belaufen sich zum Bilanzstichtag auf 387 T€ (Vj. 254 T€).

3. Ertragslage

Der Jahresfehlbetrag 2023 der Gesellschaft beträgt 13 T€ (Vorjahr Jahresüberschuss: 0,3 T€). Gemäß Gremienbeschluss am 16.11.2023 wurde den Mitarbeitenden der Abteilung A³ ein Teil der Inflationsprämie ausgezahlt. Diese Auszahlung führte zu dem somit geplanten Jahresfehlbetrag.

Die Umsatzerlöse der Gesellschaft betragen im Jahr 2023 in der Summe 1.836 T€ (VJ 1.428 T€). Durch die wieder ganzjährig durchführbaren Veranstaltungen hat sich der Umsatz nochmals erhöht – ebenso aber auch die Aufwände. Hierdurch haben sich die Aufwendungen für bezogene Leistungen erhöht auf 2.399 T€ (VJ 1.421 T€). Die sonstigen betrieblichen Erträge beliefen sich im Jahr 2023 auf 3.939 T€ (VJ 3.192 T€). Die öffentlichen Zuschüsse zu den Förderprojekten betragen rd. 608 T€ (VJ rd. 669 T€).

Ausblick 2024

Für 2024 erwartete die Regio Augsburg Wirtschaft GmbH auf der Grundlage der Situation multipler Krisen keine einschneidenden wirtschaftlichen Einbußen, jedoch musste diese Bewertung laufend überprüft werden. Die Zurückhaltung bei allen Produkten, die zu Umsatzerlösen bei der Regio Augsburg Wirtschaft GmbH führen, war jedoch bei den Unternehmen und sonstigen Wirtschaftsakteuren 2024 deutlich erkennbar. Für 2024 wurde ein negatives Jahresergebnis prognostiziert, welches so auch eingetroffen ist.

Unternehmensrisiko

Das Unternehmensrisiko der Regio Augsburg Wirtschaft GmbH bezieht sich im Wesentlichen auf ihre Finanzierungsquellen. Sie ist zum einen abhängig von der Fortführung der Bezuschussung durch ihre drei Gesellschafter, zum andern von öffentlichen Förderszenarien von Land, Bund und EU und zuletzt – in ihrer eher unternehmerisch ausgerichteten, stärksten Finanzierungssäule – von dem Einwerben von Sponsoring und vor allem dem Verkauf von Leistungen an dritte Wirtschaftsakteure. Während die letzte Säule das Risiko breit streut, sind die beiden erstgenannten Säulen abhängig von entsprechenden Entscheidungen der Gesellschafter bzw. der (wenigen) Fördergeber. Darüber hinaus ist zu erwähnen, dass die Höhe der Abschreibung auf die immateriellen Wirtschaftsgüter bzw. deren Erwirtschaftung ein weiteres Risiko darstellt.

Bilanz

Alle Angaben in T€

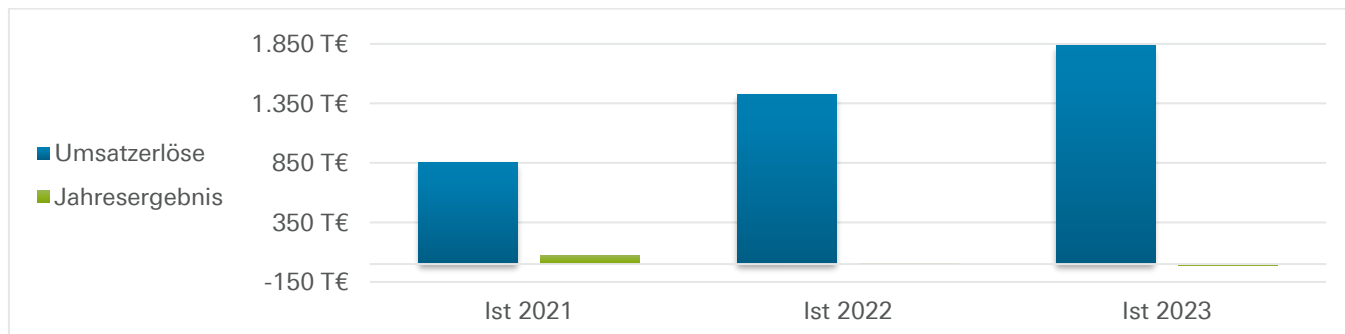
	Ist 2021	Ist 2022	Ist 2023
Aktiva			
Anlagevermögen	688	720	678
Immaterielle Vermögensgegenstände	624	555	539
Sachanlagen	11	117	98
Finanzanlagen	54	48	41
Umlaufvermögen	1.368	1.581	1.270
Vorräte	17	22	30
Forderungen und sonstige Vermögensgegenstände	338	734	602
Kasse, Bankguthaben, Schecks	1.013	825	637
Rechnungsabgrenzungsposten	7	19	30
Bilanzsumme	2.063	2.320	1.978
Passiva			
Eigenkapital	219	219	206
Gezeichnetes Kapital	150	150	150
Kapitalrücklage	36	36	36
Gewinnvortrag / Verlustvortrag	-37	33	33
Jahresergebnis	70	0	-13
Rückstellungen	384	561	138
Verbindlichkeiten	1.274	1.489	1.600
Rechnungsabgrenzungsposten	187	51	34
Bilanzsumme	2.063	2.320	1.978

Gewinn- und Verlustrechnung

Alle Angaben in T€

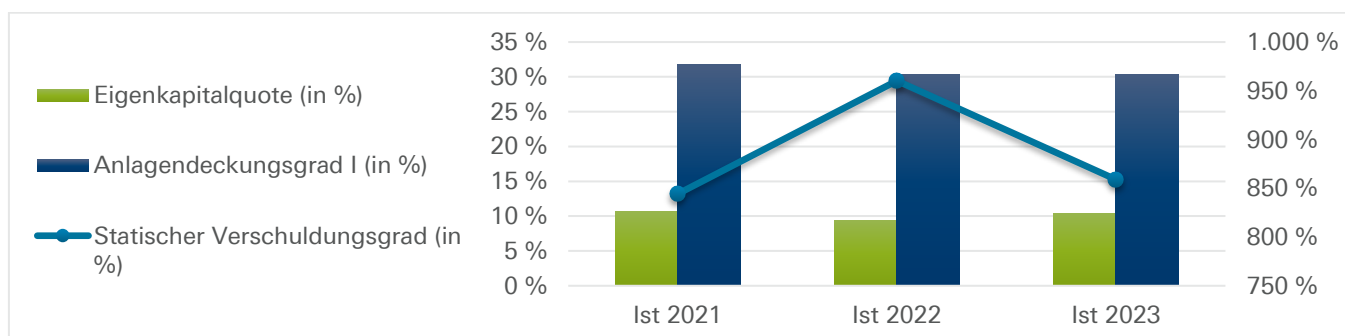
	Ist 2021	Ist 2022	Ist 2023
Umsatzerlöse	854	1.428	1.836
Andere aktivierte Eigenleistungen	89	62	122
Sonstige betriebliche Erträge	3.154	3.192	3.939
Gesamtleistung	4.097	4.682	5.898
Materialaufwand	1.094	1.421	2.399
Rohergebnis	3.003	3.261	3.499
Personalaufwand	1.909	1.986	2.167
Sonstige betriebliche Aufwendungen	776	971	990
Abschreibungen	247	302	349
Sonstige Zinsen und ähnliche Erträge	-	-	0
Zinsen und ähnliche Aufwendungen	1	1	5
Ergebnis nach Steuern	70	1	-12
Sonstige Steuern	0	0	0
Jahresergebnis	70	0	-13

Ergebniskennzahlen



	Ist 2021	Ist 2022	Ist 2023
Umsatzerlöse (T€)	854	1.428	1.836
Jahresergebnis (T€)	70	0	-13
GK-Rentabilität (in %)	3,4	0,0	-0,4
EK-Rentabilität (in %)	31,8	0,2	-6,1

Bilanzkennzahlen



	Ist 2021	Ist 2022	Ist 2023
Eigenkapitalquote (in %)	10,6	9,4	10,4
Anlagendeckungsgrad I (in %)	31,7	30,4	30,4
Statischer Verschuldungsgrad (in %)	844,2	960,3	859,0

Mitarbeiterkennzahlen

	Ist 2023
Anzahl Mitarbeiter	30
Anzahl Frauen	27
Frauenquote Beschäftigte (in %)	90,0
Anzahl der Führungskräfte Führungsebene	4
Frauen Führungsebene	1
Frauenquote Führungsebene (in %)	25,0

Stadtsparkasse Augsburg



Firmensitz:
Halderstr. 1-5
86150 Augsburg

Rechtsform:
AöR

Gründungsdatum:
02.02.1822

Handelsregisternummer:
8369

Unternehmenszweck:

Satzung vom 17.12.2002

§ 3 Rechtsform, Aufgaben

1) Die Sparkasse ist ein kommunales Wirtschaftsunternehmen in der Rechtsform einer rechtsfähigen Anstalt des öffentlichen Rechts.

2) Aufgabe der Sparkasse ist es, die örtliche Versorgung mit Finanzdienstleistungen nach Maßgabe der Sparkassenordnung (SpkO) sicherzustellen. Die Sparkasse unterstützt die Mitglieder ihrer kommunalen Trägerkörperschaft als Hausbank in der Erfüllung ihrer kommunalen Aufgaben.

3) Die Sparkasse unterhält zur Wahrnehmung ihrer Aufgaben die erforderlichen Geschäftsstellen in ihrem Geschäftsbezirk. Die Geschäftsstellen können selbständig firmieren; die Firma einer Geschäftsstelle setzt sich zusammen aus dem Wort "Sparkasse", dem Namen der betreffenden Gemeinde oder des betreffenden Gemeindeteils und einem Zusatz, der die Zugehörigkeit zur Stadtsparkasse Augsburg erkennen lässt.

Beteiligungsverhältnisse

Das Unternehmen hat keine Gesellschafter.

Das Unternehmen selbst hält keine Beteiligungen.

Besetzung der Organe

Verwaltungsrat	Mandatsart
Frau Eva Weber	Vorsitzende(r)
Herr Ralf Schönauer	1. stellvertretende(r) Vorsitzende(r)
Herr Roland Eichmann	Mitglied
Frau Prof. Dr. Dorothee Hallerbach	Mitglied
Frau Ruth Hintersberger	Mitglied
Herr Matthias Lorentzen	Mitglied
Herr Rolf Rieblinger	Mitglied
Herr Werner Sedlmeyr	Mitglied
Frau Angela Steinecker	Mitglied
Frau Verena von Mutius-Bartholy	Mitglied

Vorstand	Mandatsart
Frau Sandra Peetz-Rauch (ab 01.07.2023)	Vorsitzende(r)
Herr Rolf Settelmeier (bis 29.06.2023)	Vorsitzende(r)
Frau Cornelia Kollmer	Vorstand
Herr Wolfgang Tinzmann	Mitglied

Gesamtbezüge: 1.578.253 €

Wohnungsbau und Verwaltung

Wohnbaugruppe Augsburg Entwickeln GmbH

**Firmensitz:**

Rosenastr. 54-56
86152 Augsburg

Rechtsform:

GmbH

Gründungsdatum:

01.10.1996

Handelsregisternummer:

15330

Stammkapital:

500.000 €

Gesellschafter

Wohnbaugruppe Augsburg
Leben GmbH 100,00%

Gegenstand des Unternehmens:

1. Gegenstand des Unternehmens ist:

- a) die Durchführung von Entwicklungs- und Erschließungsmaßnahmen nach § 165 BauGB,
- b) die Betätigung als Sanierungsträgerin i. S. v. § 158 BauGB,
- c) die Verwaltung, Betreuung und Projektsteuerung von fremden Bauten und Bauvorhaben zur Sicherstellung der Wohnungsversorgung für breite Bevölkerungsschichten sowie
- d) der Betrieb, die Verwaltung, Betreuung und Projektsteuerung öffentlicher Einrichtungen jeder Art i. S. v. Art. 21 BayGO sowie von sonstigen Bauten und Einrichtungen für kommunale Tochterunternehmen.

2. Die Gesellschaft darf Grundstücke, Erbbaurechte und sonstige grundstücksgleiche Rechte zum Zwecke der Bebauung sowie Modernisierung und Sanierung darauf befindlicher Bausubstanz nur erwerben, um sie alsbald nach Abschluss des Vorhabens wieder zu veräußern. Von der Veräußerungspflicht ausgenommen sind Grundstücke, Erbbaurechte, sonstige grundstücksgleiche Rechte und Bauten, die die Gesellschaft zur Erfüllung des Gesellschaftszwecks selbst benötigt (z. B. eigene Verwaltungsgebäude).

3. Die Gesellschaft ist zu allen Maßnahmen und Geschäften berechtigt, durch die der Gesellschaftszweck unmittelbar oder mittelbar gefördert werden kann. Sie kann sich zur Erfüllung ihrer Aufgaben anderer Unternehmen bedienen, sich an ihnen beteiligen oder solche Unternehmen sowie Hilfs- und Nebenbetriebe errichten, erwerben und pachten, ferner Interessensgemeinschaften eingehen.

Soweit die Gesellschaft für die Stadt Augsburg tätig wird, sind die Grenzen des § 108 des Gesetzes gegen Wettbewerbsbeschränkungen (GWB) zu beachten.

Beteiligungsverhältnisse

Gesellschafter		Anteil
Wohnbaugruppe Augsburg Leben GmbH	100,00 %	500.000 €

Das Unternehmen selbst hält keine Beteiligungen.

Besetzung der Organe

Geschäftsführung	Mandatsart
Herr Dr. Mark Dominik Hoppe	Geschäftsführer/-in

Aufsichtsrat	Mandatsart
Frau Eva Weber	Vorsitzende(r)
Herr Leo Dietz	stellvertretende(r) Vorsitzende(r)
Frau Dr. Pia Haertinger	Mitglied
Herr Horst Hinterbrandner	Mitglied
Herr Peter Schwab	Mitglied
Herr Peter Uhl	Mitglied
Frau Martina Wild	Mitglied
Frau Verena von Mutius-Bartholy	Mitglied

Herr Steffen Kercher (ab 01.05.2023)	geborenes Mitglied
Herr Gerd Merkle (bis 30.04.2023)	geborenes Mitglied

Gesamtbezüge: 5.200 €

Gesellschafterversammlung

Die Gesellschafterversammlung setzt sich aus Vertretern der oben genannten Gesellschafter zusammen

Geschäftsverlauf 2023

1. Vermögenslage

Die Bilanzsumme hat sich auf 7.148,0 T€ (Vj. 7.290,4 T€) reduziert. Innerhalb der Vermögensstruktur verringerten sich insbesondere die „Forderungen aus Betreuungstätigkeit“ 858,8 T€ (Vj. 1.165,5 T€). Die Kapitalstruktur veränderte sich im Wesentlichen im Bereich der Verbindlichkeiten 6.478,6 T€ (Vj. 6.667,0 T€) durch eine Verringerung bei den „Erhaltenen Anzahlungen“. Das Eigenkapital der Gesellschaft beträgt unverändert 500,1 T€.

2. Finanzlage

Der Cashflow beträgt - 585,6 T€ (Vj. - 501,8 T€). Die Mittelzuflüsse/-abflüsse aus der laufenden Geschäftstätigkeit sowie der Investitions- und Finanzierungstätigkeit führen zu einer Reduzierung der „Flüssigen Mittel“ auf 451,8 T€ (Vj. 370,8 T€).

3. Ertragslage

Der im Berichtsjahr erzielte Verlust von 794,8 T€ (Vj. 588,0 T€) wird gemäß dem Ergebnisabführungsvertrag durch die Muttergesellschaft ausgeglichen. Ursächlich für den Verlust sind sehr aufwändige Bereinigungsarbeiten im Bereich Objektmanagement in Verbindung mit abgeschriebenen Forderungen. Die Abteilung wird kurzfristig abgewickelt. Die Umsatzerlöse haben sich von 1.494,1 T€ auf 1.745,5 T€ erhöht.

Ausblick 2024

Für das Kalenderjahr 2024 werden Umsatzerlöse in Höhe von 3.490 T€ erwartet. Das prognostizierte Jahresergebnis beläuft sich auf - 988 T€. Die Zahl der Beschäftigten wird voraussichtlich bei 24 Arbeitnehmer/innen liegen.

Unternehmensrisiko

Es bestehen keine den Bestand der Gesellschaft gefährdende oder sonstige Risiken mit wesentlichem Einfluss auf die Vermögens-, Finanz- und Ertragslage.

Bilanz

Alle Angaben in T€

	Ist 2021	Ist 2022	Ist 2023
Aktiva			
Anlagevermögen	19.488	13.457	8.344
Sachanlagen	19.488	13.457	8.344
Umlaufvermögen	6.633.803	7.274.140	7.138.939
Vorräte	5.175.900	5.733.403	5.762.276
Forderungen und sonstige Vermögensgegenstände	890.478	1.169.904	924.814
Kasse, Bankguthaben, Schecks	567.424	370.834	451.849
Rechnungsabgrenzungsposten	5.000	2.818	734
Bilanzsumme	6.658.291	7.290.415	7.148.017
Passiva			
Eigenkapital	500.080	500.080	500.080
Gezeichnetes Kapital	500.000	500.000	500.000
Gewinnrücklagen	80	80	80
Jahresergebnis	0	0	0
Rückstellungen	136.929	123.341	169.290
Verbindlichkeiten	6.021.281	6.666.994	6.478.647
Bilanzsumme	6.658.291	7.290.415	7.148.017

Gewinn- und Verlustrechnung

Alle Angaben in T€

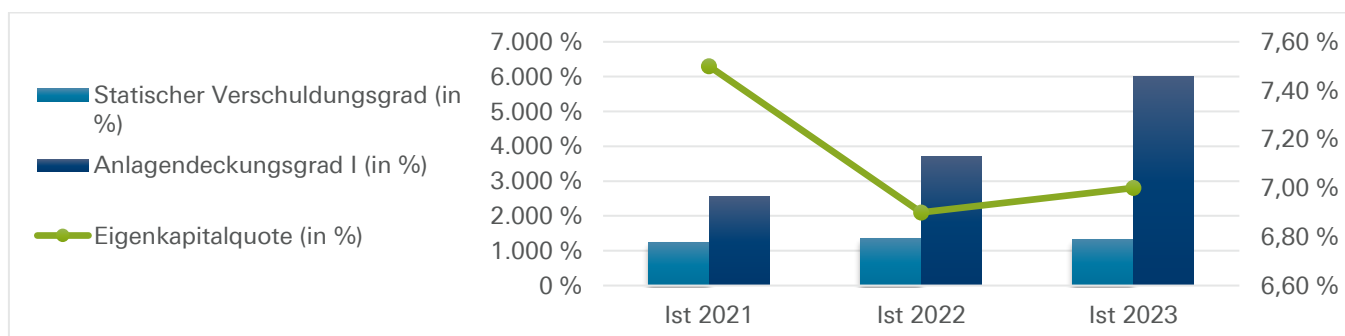
	Ist 2021	Ist 2022	Ist 2023
Umsatzerlöse	2.935.602	1.494.130	1.745.503
Bestandsveränderungen	-991.692	557.503	28.873
Sonstige betriebliche Erträge	162.595	122.344	183.101
Gesamtleistung	2.106.505	2.173.976	1.957.477
Materialaufwand	511.528	774.097	834.505
Rohergebnis	1.594.977	1.399.879	1.122.971
Personalaufwand	1.534.802	1.597.098	1.487.155
Sonstige betriebliche Aufwendungen	98.597	381.383	656.459
Abschreibungen	14.230	7.944	5.113
Sonstige Zinsen und ähnliche Erträge	56	142	238.611
Zinsen und ähnliche Aufwendungen	1.153	199	6.208
Ergebnis nach Steuern	-53.748	-586.603	-793.352
Sonstige Steuern	1.277	1.368	1.447
Erträge aus Verlustübernahme	55.025	587.971	794.799
Jahresergebnis	0	0	0

Ergebniskennzahlen



	Ist 2021	Ist 2022	Ist 2023
Umsatzerlöse (T€)	2.935.602	1.494.130	1.745.503
Ergebnis vor Verlustübernahme (T€)	-55.025	-587.971	-794.799
GK-Rentabilität (in %)	-0,8	-8,1	-11,0
EK-Rentabilität (in %)	-11,0	-117,6	-158,9

Bilanzkennzahlen



	Ist 2021	Ist 2022	Ist 2023
Statischer Verschuldungsgrad (in %)	1.231,4	1.357,8	1.329,4
Anlagendeckungsgrad I (in %)	2.566,1	3.716,1	5.993,3
Eigenkapitalquote (in %)	7,5	6,9	7,0

Mitarbeiterkennzahlen

	Ist 2023
Anzahl Mitarbeiter	25
Anzahl Frauen	15
Frauenquote Beschäftigte (in %)	60,0
Anzahl der Führungskräfte Führungsebene	3
Frauen Führungsebene	-
Frauenquote Führungsebene (in %)	-

Wohnbaugruppe Augsburg Leben GmbH

**Firmensitz:**

Rosenastr. 54-56
86152 Augsburg

Rechtsform:

GmbH

Gründungsdatum:

10.09.1927

Handelsregisternummer:

6007

Stammkapital:

4.065.000 €

Gesellschafter

Stadt Augsburg 100,00%

Gegenstand des Unternehmens:

1. Gegenstand des Unternehmens ist:

- der Erwerb, das Halten und die Verwaltung von Beteiligungen aller Art an Unternehmen, deren Gegenstand oder Geschäftszweck den Zielen des Unternehmens dient,
- die Sicherstellung des Querverbundes und des Finanzausgleichs für Konzerngesellschaften,
- die Erbringung zentraler, insbesondere kaufmännischer Dienstleistungen im Gesamtkonzern,
- die Übernahme geschäftsleitender und unterstützender Funktionen für Tochter- und Beteiligungsunternehmen.

2. Unter Berücksichtigung des in § 2 vorrangig genannten Zweckes errichtet, betreut, bewirtschaftet und verwaltet die Gesellschaft Bauten in allen Rechts- und Nutzungsformen. Sie kann im Rahmen dieses Zweckes außerdem alle im Bereich der Wohnungswirtschaft, des Städtebaus, der Stadtsanierung und in diesem Zusammenhang anfallende Infrastrukturmaßnahmen übernehmen, Grundstücke, Erbbaurechte sowie sonstige grundstücksgleiche Rechte erwerben, belasten und veräußern sowie Erbbaurechte ausgeben. Sie kann Gemeinschaftsanlagen und Folgeeinrichtungen, Läden und Gewerbebauten, soziale, wirtschaftliche und kulturelle Einrichtungen und Dienstleistungen bereitstellen.

3. Bei der Aufgabenerfüllung hat die Gesellschaft folgende Ziele zu berücksichtigen:

- angemessene Preisbildung für die Überlassung von Mietwohnungen, insbesondere dem in § 2 genannten Unternehmenszweck folgend,
- Führung und Steuerung der Konzerngesellschaften nach einheitlichen Vorgaben,
- Unterstützung der Konzerngesellschaften bei der Erfüllung ihrer Ziele und Erbringung ihrer Aufgaben,
- Festlegung der Finanzziele der Konzerngesellschaften,
- Erhaltung langfristiger sicherer, attraktiver und wettbewerbsfähiger Arbeitsplätze und Schaffung neuer Arbeitsplätze.

4. Die Gesellschaft ist zu allen Maßnahmen und Geschäften berechtigt, durch die der Gesellschaftszweck unmittelbar oder mittelbar gefördert werden kann. Sie kann sich zur Erfüllung ihrer Aufgaben anderer Unternehmen bedienen, sich an ihnen beteiligen oder solche Unternehmen sowie Hilfs- und Nebenbetriebe errichten, erwerben und pachten, ferner Interessensgemeinschaften eingehen.

Beteiligungsverhältnisse

Gesellschafter	Anteil	
Stadt Augsburg	100,00 %	4.065.000 €

Beteiligungen	Anteil	
Wohnbaugruppe Augsburg Entwickeln GmbH	100,00 %	500.000 €

Besetzung der Organe

Geschäftsführung		Mandatsart
Herr Dr. Mark Dominik Hoppe		Geschäftsführer/-in
Gesamtbezüge:	333.153 €	
Aufsichtsrat		Mandatsart
Frau Eva Weber		Vorsitzende(r)
Herr Leo Dietz		stellvertretende(r) Vorsitzende(r)
Frau Dr. Pia Haertinger		Mitglied
Herr Horst Hinterbrandner		Mitglied
Herr Peter Schwab		Mitglied
Herr Peter Uhl		Mitglied
Frau Martina Wild		Mitglied
Frau Verena von Mutius-Bartholy		Mitglied
Herr Martin Schenkelberg		geborenes Mitglied
Gesamtbezüge:	31.200 €	
Gesellschafterversammlung		
Die Gesellschafterversammlung setzt sich aus Vertretern der oben genannten Gesellschafter zusammen		

Geschäftsverlauf 2023

1. Vermögenslage

Die Bilanzsumme hat sich auf 623,7 Mio. € (Vj. 589,9 Mio. €) erhöht. Dabei beträgt das Anlagevermögen 576,9 Mio. € (Vj. 552,3 Mio. €). Die Veränderungen ergeben sich im Wesentlichen aus dem Saldo von Neubaukosten und Abschreibungen. Das Umlaufvermögen ist mit 44,9 Mio. € (Vj. 35,8 Mio. €) bilanziert. Die Kapitalstruktur veränderte sich insbesondere durch die erhöhten Verbindlichkeiten i.H.v. 425,6 Mio. € (Vj. 403,9 Mio. €), die weitestgehend durch den Saldo aus Finanzierungsmitteln aus Neuvaluierungen und Tilgungen entstehen. Das Eigenkapital beträgt 176,0 Mio. € (Vj. 169,3 Mio. €) und erhöhte sich durch die Einstellung des Vorjahresergebnisses in die anderen Gewinnrücklagen.

2. Finanzlage

Der Cashflow nach DVFA/SG beträgt 24,5 Mio. € (Vj. 20,4 Mio. €). Der Cashflow aus der Investitionstätigkeit - 41,3 Mio. € (Vj. -58,7 Mio. €) konnte durch die Mittelzuflüsse aus der laufenden Geschäftstätigkeit 33,6 Mio. € (Vj. 24,9 Mio. €) und aus der Finanzierungstätigkeit 11,5 Mio. € (Vj. 31,2 Mio. €) vollständig gedeckt werden. Der Finanzmittelbestand veränderte sich gegenüber dem Vorjahr von 14,4 Mio. € auf 18,1 Mio. €.

3. Ertragslage

Der im Berichtsjahr erzielte Jahresüberschuss von 6.782,7 T€ (Vj. 5.008,1 T€) wird maßgeblich von dem Ergebnis aus der Hausbewirtschaftung beeinflusst. Die Umsatzerlöse sind von 73,4 Mio. € auf 79,6 Mio. € angestiegen. Die Ertragslage des Konzerns wird unter Berücksichtigung der mietpreisrechtlichen Beschränkungen als gut beurteilt.

Ausblick 2024

Für das Kalenderjahr 2024 werden Umsatzerlöse in Höhe von 86,5 Mio. € erwartet. Das prognostizierte Jahresergebnis beläuft sich auf 6.480 T€. Die Zahl der Beschäftigten wird voraussichtlich bei 160 Arbeitnehmer/innen liegen. Geplante Investitionen in diesem Zeitraum belaufen sich auf 50,2 Mio. €.

Unternehmensrisiko

Für die Gesellschaften waren im Berichtsjahr keine entwicklungsbeeinträchtigenden Risiken erkennbar. Bestandsgefährdende Risiken bestehen nach derzeitigem Kenntnisstand und für den Prognosezeitraum nicht.

Bilanz

Alle Angaben in T€

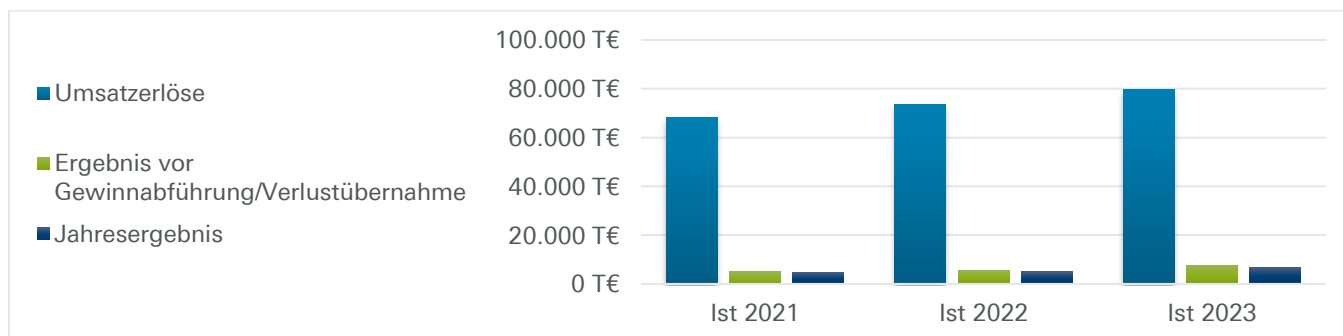
	Ist 2021	Ist 2022	Ist 2023
Aktiva			
Anlagevermögen	512.713	552.251	576.943
Immaterielle Vermögensgegenstände	2.332	2.134	1.912
Sachanlagen	509.878	549.616	574.530
Finanzanlagen	503	502	501
Umlaufvermögen	37.053	36.158	44.901
Vorräte	17.461	17.602	22.786
Forderungen und sonstige Vermögensgegenstände	2.743	3.826	3.971
Kasse, Bankguthaben, Schecks	16.849	14.730	18.144
Rechnungsabgrenzungsposten	1.177	1.500	1.877
Bilanzsumme	550.943	589.909	623.721
Passiva			
Eigenkapital	164.243	169.251	176.034
Gezeichnetes Kapital	4.065	4.065	4.065
Kapitalrücklage	9.350	9.350	9.350
Gewinnrücklagen	145.991	150.828	155.836
Jahresergebnis	4.838	5.008	6.783
Rückstellungen	6.066	6.662	12.040
Verbindlichkeiten	370.275	403.935	425.564
Rechnungsabgrenzungsposten	10.359	10.061	10.083
Bilanzsumme	550.943	589.909	623.721

Gewinn- und Verlustrechnung

Alle Angaben in T€

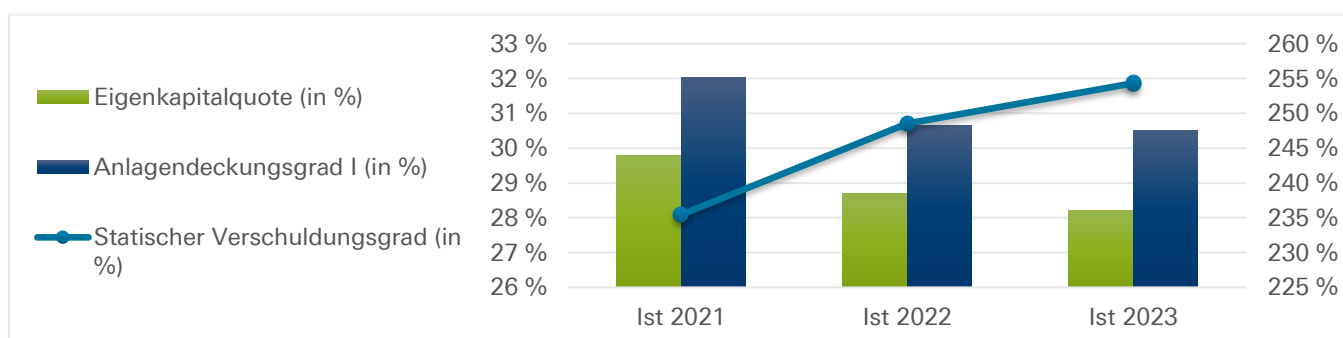
	Ist 2021	Ist 2022	Ist 2023
Umsatzerlöse	68.349	73.352	79.635
Bestandsveränderungen	1.291	113	5.136
Andere aktivierte Eigenleistungen	284	214	292
Sonstige betriebliche Erträge	1.975	1.465	948
Gesamtleistung	71.898	75.144	86.009
Materialaufwand	35.618	34.428	40.222
Rohergebnis	36.280	40.716	45.788
Personalaufwand	9.340	10.103	10.693
Sonstige betriebliche Aufwendungen	2.929	4.008	4.446
Abschreibungen	12.848	14.844	16.123
Erträge aus anderen Wertpapieren und Ausleihungen des Finanz-AV	0	0	0
Sonstige Zinsen und ähnliche Erträge	6	26	408
Zinsen und ähnliche Aufwendungen	6.238	6.155	6.370
Steuern vom Einkommen und Ertrag	0	4	889
Ergebnis nach Steuern	4.931	5.628	7.674
Sonstige Steuern	39	32	97
Aufwendungen aus Gewinnabführung	55	588	795
Jahresergebnis	4.838	5.008	6.783

Ergebniskennzahlen



	Ist 2021	Ist 2022	Ist 2023
Umsatzerlöse (T€)	68.349	73.352	79.635
Ergebnis vor Gewinnabführung/Verlustübernahme (T€)	4.893	5.596	7.577
Jahresergebnis (T€)	4.838	5.008	6.783
GK-Rentabilität (in %)	2,0	2,0	2,2
EK-Rentabilität (in %)	3,0	3,3	4,3

Bilanzkennzahlen



	Ist 2021	Ist 2022	Ist 2023
Eigenkapitalquote (in %)	29,8	28,7	28,2
Anlagendeckungsgrad I (in %)	32,0	30,6	30,5
Statischer Verschuldungsgrad (in %)	235,4	248,5	254,3

Mitarbeiterkennzahlen

	Ist 2023
Anzahl Mitarbeiter	162
Anzahl Frauen	63
Frauenquote Beschäftigte (in %)	38,9
Anzahl der Führungskräfte Führungsebene	13
Frauen Führungsebene	-
Frauenquote Führungsebene (in %)	-

Wohnungsbau GmbH für den Landkreis Augsburg

**Firmensitz:**

Am Hopfengarten 6
86391 Stadtbergen

Rechtsform:

GmbH

Gründungsdatum:

13.05.1949

Handelsregisternummer:

6042

Stammkapital:

3.235.455 €

Gesellschafter:

Landkreis Augsburg	56,89%
Stadt Augsburg	16,12%
Stadt Gersthofen	8,72%
Stadt Stadtbergen	8,16%
Gemeinde Langweid am Lech	3,26%
Stadt Schwabmünchen	1,85%
Stadt Bobingen	1,71%
Stadt Neusäß	1,49%
Markt Fischach	0,62%
Markt Dinkelscherben	0,60%
Markt Zusmarshausen	0,34%
Gemeinde Wehringen	0,22%
Wohnungsbau GmbH für den Landkreis Augsburg	0,02%

Gegenstand des Unternehmens:

Die Gesellschaft errichtet, betreut, bewirtschaftet und verwaltet Bauten in allen Rechts- und Nutzungsformen, darunter Eigenheime und Eigentumswohnungen. Sie kann außerdem alle im Bereich der Wohnungswirtschaft, des Städtebaus und der Infrastruktur anfallenden Aufgaben übernehmen. Grundstücke erwerben, belasten und veräußern sowie Erbbaurechte ausgeben. Sie kann Gemeinschaftsanlagen und Folgeeinrichtungen, Läden und Gewerbebauten, soziale, wirtschaftliche und kulturelle Einrichtungen und Dienstleistungen bereitstellen. Die Gesellschaft ist berechtigt, Zweigniederlassungen zu errichten, andere Unternehmen zu erwerben oder sich an solchen zu beteiligen.

Die Gesellschaft darf auch sonstige Geschäfte betreiben, sofern diese dem Gesellschaftszweck (mittelbar oder unmittelbar) dienlich sind.

Beteiligungsverhältnisse

Gesellschafter		Anteil
Landkreis Augsburg	56,89 %	1.840.650 €
Stadt Augsburg	16,12 %	521.555 €
Stadt Gersthofen	8,72 %	282.132 €
Stadt Stadtbergen	8,16 %	264.013 €
Gemeinde Langweid am Lech	3,26 %	105.476 €
Stadt Schwabmünchen	1,85 %	59.856 €
Stadt Bobingen	1,71 %	55.326 €
Stadt Neusäß	1,49 %	48.208 €

Markt Fischach	0,62 %	20.060 €
Markt Dinkelscherben	0,60 %	19.413 €
Markt Zusmarshausen	0,34 %	11.001 €
Gemeinde Wehringen	0,22 %	7.118 €
Wohnungsbau GmbH für den Landkreis Augsburg	0,02 %	647 €

Beteiligungen		Anteil
Wohnungsbau GmbH für den Landkreis Augsburg	0,02 %	647 €

Besetzung der Organe

Geschäftsführung	Mandatsart
Herr Dipl.oec. Josef Hartmann	Geschäftsführer/-in

Aufsichtsrat	Mandatsart
Herr Martin Sailer	Vorsitzende(r)
Herr Jürgen Gilg	stellvertretende(r) Vorsitzende(r)
Herr Stefan Buck	Mitglied
Herr Stefan Buck (ab 22.07.2023)	Mitglied
Herr Leo Dietz	Mitglied
Herr Richard Greiner	Mitglied
Frau Ulrike Höfer	Mitglied
Frau Christine Kamm	Mitglied
Herr Paulus Metz	Mitglied
Herr Lorenz Müller	Mitglied
Herr Bürgermeister Manfred Nerlinger	Mitglied
Herr Peter Ziegelmeier	Mitglied

Gesamtbezüge: 37.080 €

Gesellschafterversammlung

Die Gesellschafterversammlung setzt sich aus Vertretern der oben genannten Gesellschafter zusammen

Geschäftsverlauf 2023

1. Vermögenslage

Die Bilanzsumme ist gegenüber dem Vorjahr um 8.955 T€ auf 207.383 T€ gestiegen.

Vom Vermögen entfallen 187.009 T€ (d.s. 90,2%) auf langfristige Investitionen (Vj.: 184.936 T€) sowie

T€ 20.374 auf kurzfristiges Vermögen.

Zur Finanzierung stehen Eigenmittel von 72.243 T€, d.s. 34,8 % der Bilanzsumme (Vj.: 69.783 T€), langfristiges Fremdkapital von 118.057 T€ (Vj.: 114.065 T€) sowie restlich kurzfristige Fremdmittel zur Verfügung.

2. Finanzlage

Die Investitions- und Finanzierungstätigkeit des Geschäftsjahres 2023 führte zu einem Finanzmittelbedarf von 4.529 T€, dem ein Cashflow aus der laufenden Geschäftstätigkeit von 7.562 T€ (Vj.: 10.171 T€) gegenübersteht. Damit erhöhte sich der Finanzmittelbestand zum 31.12.2023 um 3.033 T€ auf 8.044 T€ (Vj.: 5.011 T€).

3. Ertragslage

Im Geschäftsjahr 2023 wird ein Jahresüberschuss von 2.460 T€ (Vj.: 2.147 T€) ausgewiesen. Das Ergebnis resultiert aus einem Überschuss aus der Bewirtschaftung des eigenen Hausbesitzes von 3.299 T€, dem Fehlbeträge aus der Bautätigkeit von 760 T€ sowie aus sonstigen Einflüssen von 79 T€ gegenüberstehen. Der Fehlbetrag aus der Bautätigkeit betrifft nicht aktivierte Verwaltungsleistungen aufgrund eines handelsrechtlichen Wahlrechts.

Ausblick 2024

Im Geschäftsjahr 2024 ergibt sich bei Umsatzerlösen aus Bewirtschaftungstätigkeit von 32,8 Mio. € sowie Instandhaltungskosten von 10,9 Mio. € ein Jahresüberschuss von 1,4 Mio. €. Die Zahl der Arbeitnehmer bleibt im Wesentlichen unverändert. Im Rahmen von Neubau- und Modernisierungsmaßnahmen werden Investitionen von 7,4 Mio. € getätigt.

Unternehmensrisiko

Es bestehen keine den Bestand des Unternehmens gefährdende Risiken oder sonstige Risiken mit wesentlichem Einfluss auf die Vermögens-, Finanz- und Ertragslage.

Bilanz

Alle Angaben in T€

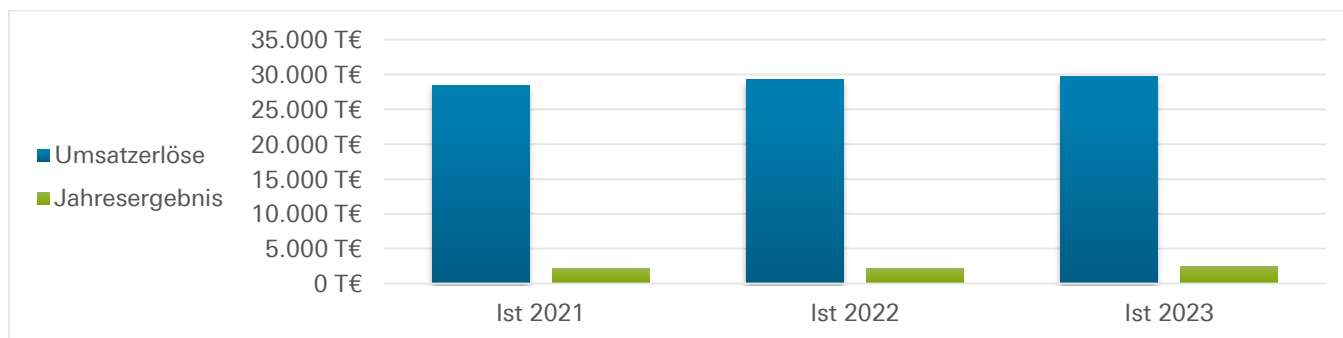
	Ist 2021	Ist 2022	Ist 2023
Aktiva			
Anlagevermögen	180.255	184.326	186.369
Immaterielle Vermögensgegenstände	42	49	39
Sachanlagen	180.213	184.276	186.331
Finanzanlagen	0	0	0
Umlaufvermögen	14.829	13.455	20.338
Vorräte	7.894	7.753	10.516
Forderungen und sonstige Vermögensgegenstände	655	691	1.778
Kasse, Bankguthaben, Schecks	6.280	5.011	8.044
Rechnungsabgrenzungsposten	644	647	676
Bilanzsumme	195.728	198.428	207.383
Passiva			
Eigenkapital	67.636	69.783	72.243
Gezeichnetes Kapital	3.235	3.235	3.235
Gewinnrücklagen	62.246	64.402	66.548
Jahresergebnis	2.156	2.147	2.460
Rückstellungen	568	752	773
Verbindlichkeiten	127.311	127.689	134.125
Rechnungsabgrenzungsposten	213	204	242
Bilanzsumme	195.728	198.428	207.383

Gewinn- und Verlustrechnung

Alle Angaben in T€

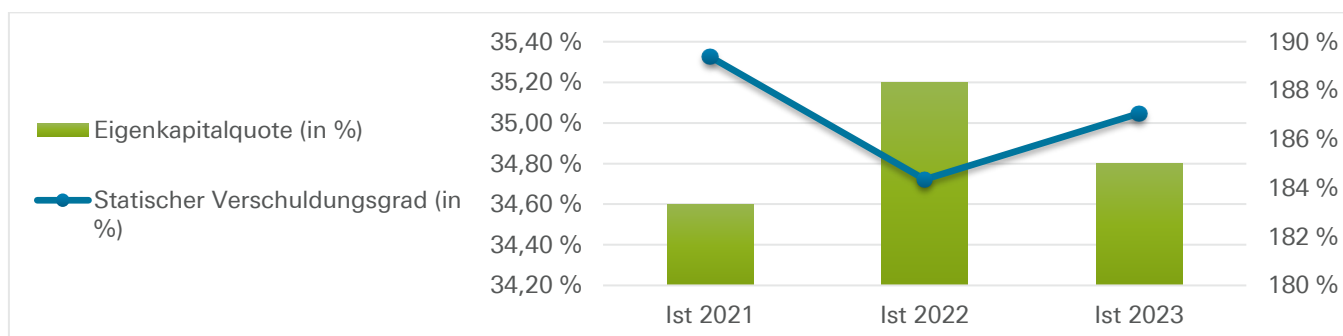
	Ist 2021	Ist 2022	Ist 2023
Umsatzerlöse	28.481	29.258	29.646
Bestandsveränderungen	390	-178	2.786
Andere aktivierte Eigenleistungen	15	3	3
Sonstige betriebliche Erträge	499	501	1.286
Gesamtleistung	29.385	29.585	33.721
Materialaufwand	16.387	16.341	19.944
Rohergebnis	12.998	13.244	13.777
Personalaufwand	2.928	3.069	3.117
Sonstige betriebliche Aufwendungen	924	967	1.054
Abschreibungen	4.763	4.929	5.029
Erträge aus anderen Wertpapieren und Ausleihungen des Finanz-AV	0	0	0
Sonstige Zinsen und ähnliche Erträge	1	3	54
Zinsen und ähnliche Aufwendungen	1.634	1.526	1.553
Steuern vom Einkommen und Ertrag	-1	-	-
Ergebnis nach Steuern	2.751	2.755	3.077
Sonstige Steuern	595	609	617
Jahresergebnis	2.156	2.147	2.460

Ergebniskennzahlen



	Ist 2021	Ist 2022	Ist 2023
Umsatzerlöse (T€)	28.481	29.258	29.646
Jahresergebnis (T€)	2.156	2.147	2.460
GK-Rentabilität (in %)	1,9	1,9	1,9
EK-Rentabilität (in %)	3,2	3,1	3,4

Bilanzkennzahlen



	Ist 2021	Ist 2022	Ist 2023
Statischer Verschuldungsgrad (in %)	189,4	184,3	187,1
Eigenkapitalquote (in %)	34,6	35,2	34,8

Mitarbeiterkennzahlen

	Ist 2023
Anzahl Mitarbeiter	68
Anzahl Frauen	30
Frauenquote Beschäftigte (in %)	44,1
Anzahl der Führungskräfte Führungsebene	5
Frauen Führungsebene	-
Frauenquote Führungsebene (in %)	-

Bildung, Kultur und Telekommunikation

F.C. Augsburg Arena Besitz- und Betriebs GmbH

**Firmensitz:**

Bürgermeister-Ulrich-Str. 90
86199 Augsburg

Rechtsform:

GmbH

Gründungsdatum:

29.12.2006

Handelsregisternummer:

22332

Stammkapital:

31.624.300 €

Gesellschafter:

Fußball-Club Augsburg 1907
GmbH & Co. KGaA 91,70%
Stadt Augsburg 8,30%

Gegenstand des Unternehmens:

Errichtung, Betrieb, Erhaltung und Nutzungsüberlassung eines neuen Fußballstadions mit Parkplätzen und die damit verbundene Schaffung einer öffentlichen Infrastruktur- und kommunalen Einrichtung als Teil der öffentlichen Infrastruktur der Stadt Augsburg.

Die Gesellschaft ist berechtigt, alle Geschäfte zu tätigen, die der Förderung ihres Unternehmenszwecks unmittelbar oder mittelbar dienlich erscheinen.

Beteiligungsverhältnisse

Gesellschafter		Anteil
Fußball-Club Augsburg 1907 GmbH & Co. KGaA	91,70 %	29.000.000 €
Stadt Augsburg	8,30 %	2.624.300 €

Das Unternehmen selbst hält keine Beteiligungen.

Besetzung der Organe

Geschäftsführung	Mandatsart
Herr Claudio Dopatka	Geschäftsführer/-in
Herr Michael Ströll	Geschäftsführer/-in

Gesellschafterversammlung

Die Gesellschafterversammlung setzt sich aus Vertretern der oben genannten Gesellschafter zusammen

Geschäftsverlauf 2023

1. Vermögenslage

Die Sachanlagen vermindern sich um die planmäßigen Abschreibungen. Der Abgang aus den Forderungen bei gleichzeitigem Zugang zum Bankguthaben resultiert aus der Mietzahlung der FC Augsburg 1907 GmbH & Co. KGaA. Mit Beendigung des Mietvertrags mit der LEW Service & Consulting GmbH zum 30.06.2024 erfolgte die Ablösung der Kiosk- und Cateringausstattung, wodurch ein Zugang bei den Verbindlichkeiten ausgewiesen wird.

2. Finanzlage

Die Finanzlage wurde im abgelaufenen Geschäftsjahr im Wesentlichen durch den Ausgleich der offenen Mietzahlungen geprägt.

3. Ertragslage

Die Umsatzerlöse resultieren im Wesentlichen aus Vermietung und Verpachtung. Die sonstigen betrieblichen Erträge bestehen überwiegend aus Weiterberechnungen und periodenbezogenen Abschlussbuchungen. Die sonstigen betrieblichen Aufwendungen betreffen insbesondere Versicherungen, die Stadionnutzung einschließlich Erbbaupachtzinsen sowie weitere betriebliche Aufwendungen. Die Zinserträge ergeben sich aus den gestiegenen liquiden Mitteln der Gesellschaft, die sonstigen Steuern aus der Grundsteuer.

Ausblick 2024

Im kommenden Geschäftsjahr ist eine größere Instandhaltungsmaßnahme des Stadionrasens vorgesehen. Neben dem daraus entstehenden Aufwand wird ein entsprechender (Investitions-) Zuschuss der FC Augsburg 1907 GmbH & Co. KGaA erwartet, wodurch sich die Umsatzerlöse erhöhen. Trotz regelmäßig, durch hohe Abschreibungen bedingt, negativer Jahresergebnisse ist weiterhin ein positiver operativer Cashflow vor Investitionen zu erwarten. Die Solvenz der Gesellschaft bleibt damit gewährleistet. Die vorhandene Liquidität ermöglicht zudem laufende Investitionen in Instandhaltung und Modernisierung.

Unternehmensrisiko

Im Wesentlichen sind hier Naturkatastrophen, Terroranschläge, sowie ein Abstieg des FC Augsburg in den nicht-professionellen Fußball zu nennen.

Bilanz

Alle Angaben in T€

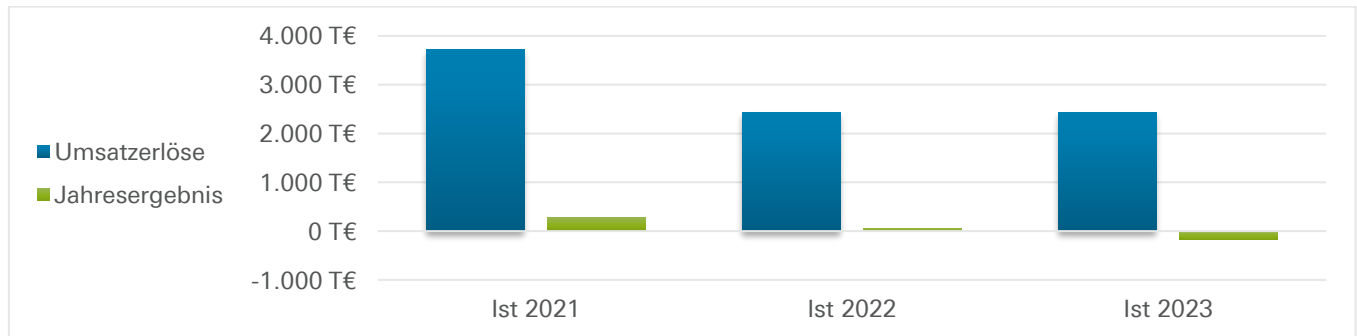
	Ist 2021	Ist 2022	Ist 2023
Aktiva			
Anlagevermögen	51.168	50.649	35.219
Sachanlagen	39.843	37.521	35.219
Finanzanlagen	11.326	13.128	-
Umlaufvermögen	3.612	3.991	4.066
Forderungen und sonstige Vermögensgegenstände	1.705	1.158	3.258
Kasse, Bankguthaben, Schecks	1.907	2.833	808
Rechnungsabgrenzungsposten	1.032	222	195
Bilanzsumme	55.812	54.862	39.480
Passiva			
Eigenkapital	38.329	38.381	38.207
Gezeichnetes Kapital	31.624	31.624	31.624
Kapitalrücklage	9.476	9.476	9.476
Gewinnvortrag / Verlustvortrag	-3.045	-2.771	-2.719
Jahresergebnis	275	52	-174
Rückstellungen	774	778	657
Verbindlichkeiten	16.690	15.690	610
Rechnungsabgrenzungsposten	19	13	6
Bilanzsumme	55.812	54.862	39.480

Gewinn- und Verlustrechnung

Alle Angaben in T€

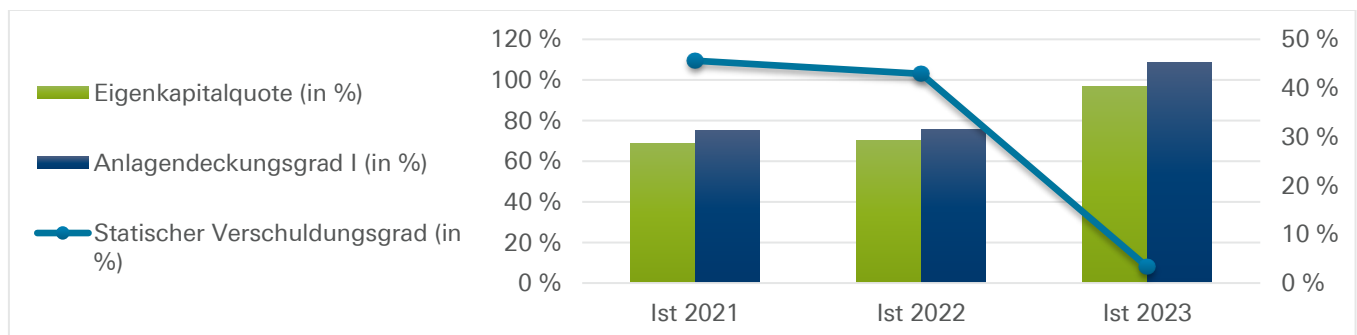
	Ist 2021	Ist 2022	Ist 2023
Umsatzerlöse	3.724	2.430	2.436
Sonstige betriebliche Erträge	1.025	1.884	250
Gesamtleistung	4.750	4.314	2.686
Materialaufwand	-	-	-
Rohergebnis	4.750	4.314	2.686
Personalaufwand	-	-	-
Sonstige betriebliche Aufwendungen	1.272	1.280	463
Abschreibungen	2.411	2.323	2.323
Sonstige Zinsen und ähnliche Erträge	-	-	0
Zinsen und ähnliche Aufwendungen	532	530	7
Steuern vom Einkommen und Ertrag	133	27	-33
Ergebnis nach Steuern	401	154	-74
Sonstige Steuern	126	102	100
Jahresergebnis	275	52	-174

Ergebniskennzahlen



	Ist 2021	Ist 2022	Ist 2023
Umsatzerlöse (T€)	3.724	2.430	2.436
Jahresergebnis (T€)	275	52	-174
GK-Rentabilität (in %)	1,4	1,1	-0,4
EK-Rentabilität (in %)	0,7	0,1	-0,5

Bilanzkennzahlen



	Ist 2021	Ist 2022	Ist 2023
Statischer Verschuldungsgrad (in %)	45,6	42,9	3,3
Eigenkapitalquote (in %)	68,7	70,0	96,8
Anlagendeckungsgrad I (in %)	74,9	75,8	108,5

Kurhaustheater GmbH

**Firmensitz:**

Klausenberg 6
86199 Augsburg

Rechtsform:

GmbH

Gründungsdatum:

03.07.2008

Handelsregisternummer:

23523

Stammkapital:

200.000 €

Gesellschafter:

Bezirk Schwaben	50,00%
Stadt Augsburg	50,00%

Gegenstand des Unternehmens:

Gegenstand des Unternehmens ist die Verwirklichung der historischen und durch die baulichen Anlagen vorgegebenen multifunktionalen Konzeption des in die Denkmalliste eingetragenen Baudenkmals Kurhaus in Augsburg-Göggingen nach den Grundsätzen der Wirtschaftlichkeit und Sparsamkeit durch die überörtliche Vermarktung als Mietobjekt, aber auch durch die Nutzung der gebäudeseits vorgegebenen Theaterfunktionen, im Besonderen durch den Aufbau und den Erhalt eines überörtlichen Theaterbetriebs mit integrativen Veranstaltungen und einem überregionalen Kulturnetzwerk mit Schwerpunktbildung im Kurhaus.

Beteiligungsverhältnisse

Gesellschafter		Anteil
Bezirk Schwaben	50,00 %	100.000 €
Stadt Augsburg	50,00 %	100.000 €

Das Unternehmen selbst hält keine Beteiligungen.

Besetzung der Organe

Geschäftsführung	Mandatsart
Herr Stefan Weippert	Geschäftsführer/-in

Gesamtbezüge: 98.000 €

Aufsichtsrat	Mandatsart
Herr Martin Sailer	Vorsitzende(r)
Frau Eva Weber	stellvertretende(r) Vorsitzende(r)
Herr Leo Dietz	Mitglied
Frau Jutta Fiener (bis 24.08.2023)	Mitglied
Herr Matthias Fink	Mitglied
Herr Dr. Florian Freund	Mitglied

Herr Klaus Förster	Mitglied
Herr Erwin Gerblinger	Mitglied
Frau Melanie Hippke (ab 21.11.2023)	Mitglied
Frau Johanna Hofbauer (bis 20.11.2023)	Mitglied
Herr Meinolf Krüger	Mitglied
Frau Annemarie Probst (bis 20.11.2023)	Mitglied
Herr Ulrich Reiner (ab 21.11.2023)	Mitglied

Gesellschafterversammlung

Die Gesellschafterversammlung setzt sich aus Vertretern der oben genannten Gesellschafter zusammen

Geschäftsverlauf 2023

1. Vermögenslage

Das Anlagevermögen ist im Vergleich zum Vorjahr von 91 T€ auf 114 T€ gesunken, zugleich ist und das Gesamtvermögen von 1.736 T€ auf 1.618 T€ verringert. Durch die Änderung der Zuschussvereinbarung ist das Eigenkapital auf einem Stand von 400 T€ im Vergleich zum Vorjahr gleichgeblieben. Somit hat sich die Eigenkapitalquote von 23,0% auf 24,7% erhöht. Die Liquidität 2. Grades beträgt 125,4% im Vergleich zu 21,4% im Vorjahr.

Die Gesellschaft weist unter Anrechnung des Jahresergebnisses in Höhe von -0 T€ (Vj. -138 T€) ein positives Eigenkapital i.H.v. 400 T€ aus. Die Bilanzsumme hat sich um 118 T€ verringert.

2. Finanzlage

Eine der wesentlichen Finanzierungsquellen waren wie in den Vorjahren die Zuschüsse der Gesellschafter mit insgesamt 315 T€. Darüber hinaus hat die GmbH Fördermittel in Höhe von 112 T€ erhalten. Im Berichtszeitraum sank der Bestand an liquiden Mitteln um 317 T€; da die Zuflüsse aus der Finanzierungstätigkeit (515 T€) die Abflüsse für Investitionen und für laufende Geschäftstätigkeit nicht decken konnten. Die Liquiditätslage zum 31. Juli 2023 ist noch entspannt. Der Anteil der liquiden Mittel an der Gesamt-Bilanzsumme zum Bilanzstichtag 67,29% (Vj. 80,99%).

3. Ertragslage

Die Gesellschaft weist aufgrund der Zuschussvereinbarung einen Jahresüberschuss in Höhe von 0 EUR (Vj. -138.1 T€) aus. Die Umsatzerlöse sind gegenüber dem Ergebnis aus der Spielzeit 2021/2022 um 52% auf insgesamt 1.878 T€ (Vj. 1.232 T€) gestiegen. Dies resultiert vor allem aus einer Zunahme der Umsätze aus Kartenverkäufen, Vermietungen und Gastronomie. Die Umsätze im Bereich Gastronomie und Garderobeneinnahmen sind erwartungsgemäß gestiegen. Der EBITDA ist mit -49.006 EUR negativ (Vj. -117 T€). Im Bereich der kulturellen Veranstaltungen konnten die im Wirtschaftsplan 2022/2023 getroffenen Annahmen erreicht werden. Die Eintrittsgelder lagen mit 1.072 T€ um 222 T€ (26,09 %) deutlich über der Erwartung von 850 T€ und auch deutlich über dem Vorjahreswert von 658 T€.

Im Geschäftsbereich der Vermietungen sowie der damit verbundenen gastronomischen Umsatzpacht wurde der Planansatz von 60 T€ um 72 T€ überschritten und lag mit 132 T€ deutlich über dem Vorjahreswert von 118 T€.

Ausblick 2024

Für die Spielzeit 2023/24 geht die Geschäftsführung der GmbH von einem Gesamtumsatz in Höhe von 1.895 T€ und einem Überschuss in Höhe von ca. 1.5 T€ aus. Die Erlöse aus dem Vermietungsgeschäft fließen dabei mit 125 T€ in das Gesamtergebnis ein. Die Gastronomie-Erlöse 2023/24 in Höhe von 300 T€ einschließlich der damit verbundenen Erlöse aus der Garderobenaufbewahrung werden voraussichtlich das Niveau vor der Pandemie in Höhe von 305 T€ knapp unterschreiten.

Im Wirtschaftsplan 2023/24 wird als Ergebnis erneut ein Defizit in Höhe von ca. 15.5 T€ vorgesehen. Das Veranstaltungsgeschäft ist traditionell mit einer großen Unsicherheit verbunden, da aus heutiger Sicht nicht mit Sicherheit davon ausgegangen werden kann, dass die geplanten kulturellen Veranstaltungen den Geschmack des Publikums treffen. Die allgemeine Unsicherheit, angesichts der sich verändernden Sicherheitslage in Europa, hat das Potential deutlichen Einfluss auf das Freizeitverhalten auszuüben.

Die Anzahl der Arbeitnehmer/innen wird voraussichtlich unverändert knapp unter der Marke von 50 Beschäftigten bleiben.

Unternehmensrisiko

Risiken in Zusammenhang mit den Veranstaltungen sind durch entsprechende Versicherungen abgedeckt. Die Liquidität ist aufgrund der Ergebnisse der vergangenen Jahre gut, so dass hier kein Risiko einer Insolvenz besteht. Die Geschäftsführung berichtet monatlich in Form einer BWA an die Gesellschafter (Stadt Augsburg und Bezirk Schwaben), so dass mögliche Risiken durch diese erkannt werden können.

Bilanz

Alle Angaben in T€

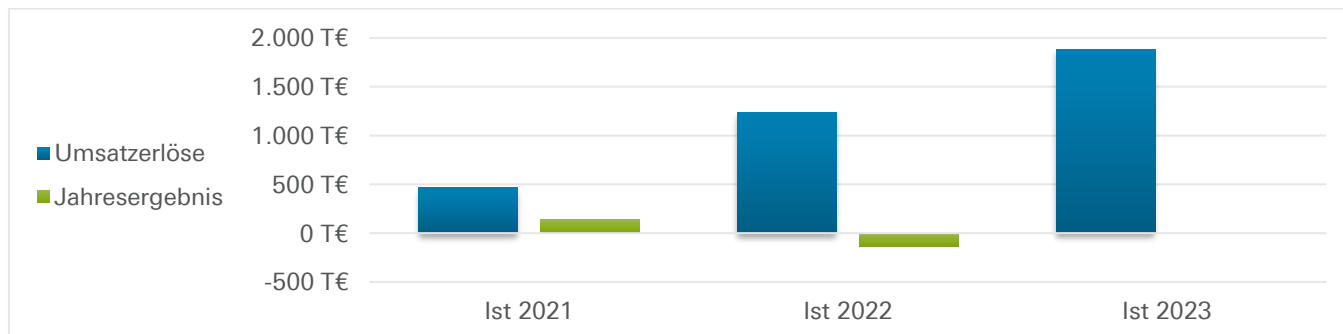
	Ist 2021	Ist 2022	Ist 2023
Aktiva			
Anlagevermögen	117	114	91
Immaterielle Vermögensgegenstände	13	5	0
Sachanlagen	104	109	91
Umlaufvermögen	1.390	1.614	1.519
Vorräte	11	12	20
Forderungen und sonstige Vermögensgegenstände	199	196	410
Kasse, Bankguthaben, Schecks	1.180	1.406	1.089
Rechnungsabgrenzungsposten	9	8	8
Bilanzsumme	1.516	1.736	1.618
Passiva			
Eigenkapital	538	400	400
Gezeichnetes Kapital	200	200	200
Kapitalrücklage	150	150	150
Gewinnvortrag / Verlustvortrag	-	-	50
Jahresergebnis	-	-	0
Bilanzergebnis	188	50	-
dar.: Gewinnvortrag / Verlustvortrag	49	188	-
Rückstellungen	171	210	215
Verbindlichkeiten	803	1.121	1.001
Rechnungsabgrenzungsposten	1	0	2
Passive latente Steuern	3	3	1
Bilanzsumme	1.516	1.736	1.618

Gewinn- und Verlustrechnung

Alle Angaben in T€

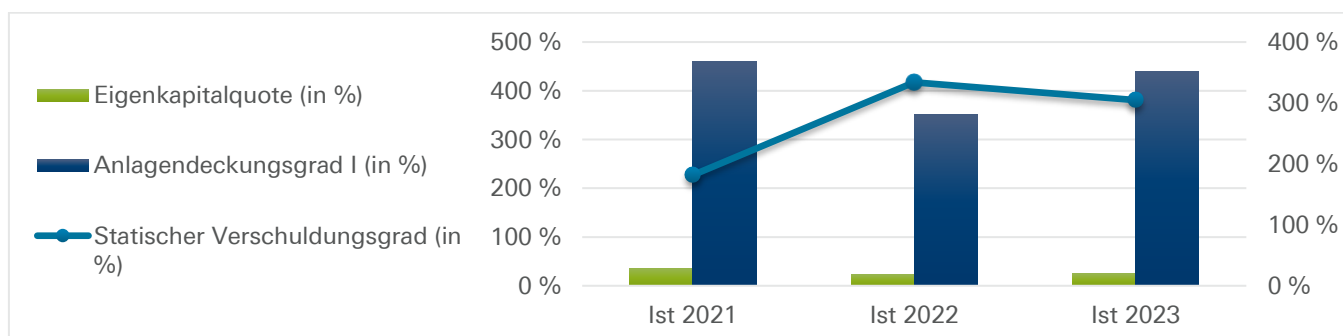
	Ist 2021	Ist 2022	Ist 2023
Umsatzerlöse	471	1.232	1.878
Sonstige betriebliche Erträge	960	338	458
Gesamtleistung	1.431	1.570	2.336
Materialaufwand	185	522	751
Rohergebnis	1.246	1.048	1.585
Personalaufwand	682	761	1.083
Sonstige betriebliche Aufwendungen	303	404	459
Abschreibungen	60	46	51
Sonstige Zinsen und ähnliche Erträge	0	0	6
Zinsen und ähnliche Aufwendungen	1	0	0
Steuern vom Einkommen und Ertrag	61	-25	-2
Ergebnis nach Steuern	139	-138	0
Jahresergebnis	139	-138	0
Gewinnvortrag / Verlustvortrag VJ	49	188	-
Bilanzergebnis	188	50	-

Ergebniskennzahlen



	Ist 2021	Ist 2022	Ist 2023
Umsatzerlöse (T€)	471	1.232	1.878
Jahresergebnis (T€)	139	-138	0
GK-Rentabilität (in %)	9,2	-7,9	0,0
EK-Rentabilität (in %)	25,9	-34,5	0,0

Bilanzkennzahlen



	Ist 2021	Ist 2022	Ist 2023
Statischer Verschuldungsgrad (in %)	181,7	333,9	304,6
Eigenkapitalquote (in %)	35,5	23,0	24,7
Anlagendeckungsgrad I (in %)	460,4	350,7	440,5

Mitarbeiterkennzahlen

	Ist 2023
Anzahl Mitarbeiter	37
Anzahl Frauen	24
Frauenquote Beschäftigte (in %)	64,9
Anzahl der Führungskräfte Führungsebene	9
Frauen Führungsebene	4
Frauenquote Führungsebene (in %)	44,4

M-net Telekommunikations GmbH

**Firmensitz:**

Frankfurter Ring 158
80807 München

Rechtsform:

GmbH

Gründungsdatum:

30.07.1996

Handelsregisternummer:

108514

Stammkapital:

2.497.200 €

Gesellschafter:

SWM Services GmbH	63,84%
Stadtwerke Augsburg Energie GmbH	13,17%
Allgäuer Überlandwerk GmbH	9,25%
Erlanger Stadtwerke AG	4,58%
N-Ergie AG	4,58%
infra fürth gmbh	4,58%

Gegenstand des Unternehmens:

Gegenstand des Unternehmens ist die Erbringung von Telekommunikationsdienstleistungen, unter besonderer Berücksichtigung der Förderung der Wirtschaftsräume, in denen die Gesellschafter der M-net tätig sind.

Die Gesellschaft ist berechtigt alle Geschäfte einzugehen, die den

Beteiligungsverhältnisse

Gesellschafter		Anteil
SWM Services GmbH	63,84 %	1.594.212 €
Stadtwerke Augsburg Energie GmbH	13,17 %	328.881 €
Allgäuer Überlandwerk GmbH	9,25 %	230.991 €
Erlanger Stadtwerke AG	4,58 %	114.372 €
N-Ergie AG	4,58 %	114.372 €
infra fürth gmbh	4,58 %	114.372 €

Das Unternehmen selbst hält keine Beteiligungen.

Besetzung der Organe

Geschäftsführung	Mandatsart
Herr Nelson Killius	Geschäftsführer/-in
Herr Dr. Hermann Rodler	Geschäftsführer/-in

Aufsichtsrat	Mandatsart
Herr Dr. Florian Bieberbach	Vorsitzende(r)
Herr Thomas Thienel	stellvertretende(r) Vorsitzende(r)
Herr Michael Lucke	Mitglied

Gesamtbezüge: 1.500 €

Gesellschafterversammlung

Die Gesellschafterversammlung setzt sich aus Vertretern der oben genannten Gesellschafter zusammen

Geschäftsverlauf 2023

1. Vermögenslage

Die Bilanzsumme von M-net ist zum Bilanzstichtag 31.12.2023 gegenüber dem Vorjahr um 21.539 T€ auf 204.709 T€ (Vj. 183.169 T€) angewachsen.

Auf der Aktivseite (Mittelverwendung) ist dies auf den Anstieg im Anlagevermögen (+8.929 T€), bei den aktiven Rechnungsabgrenzungsposten (+2.213 T€) und im Umlaufvermögen zurückzuführen. Das Umlaufvermögen ist in Summe um 10.397 T€ angestiegen, dabei sind das Vorratsvermögen um 1.385 T€ sowie die Forderungen aus Lieferung und Leistung um 1.644 T€ angewachsen. Im Wesentlichen sind im Umlaufvermögen jedoch die liquiden Mittel auf 19.339 T€ (Vj. 12.404 T€) gestiegen.

Auf der Passivseite (Mittelherkunft) liegt das Eigenkapital per Stichtag nur leicht über Vorjahresniveau. Die Eigenkapitalquote liegt bei 34,1 % (Vj. 38,0 %). Die Rückstellungen haben sich in der Summe insgesamt nicht wesentlich gegenüber Vorjahr verändert (+108 T€). Die Verbindlichkeiten sind hingegen angestiegen (+21.867 T€), was insbesondere auf den Anstieg der Verbindlichkeiten gegenüber Kreditinstituten (+13.444 T€), der Verbindlichkeiten gegenüber Gesellschaftern (+5.478 T€) und den sonstigen Verbindlichkeiten (+1.912 T€) zurückzuführen ist. Die passiven Rechnungsabgrenzungsposten sind zum Stichtag gegenüber Vorjahr um 681 T€ gesunken.

2. Finanzlage

Zum Bilanzstichtag stieg der Bestand an liquiden Mitteln im Vergleich zum Vorjahr um 6.935 T€ auf 19.339 T€ (Vj. 12.404 T€).

Der Cashflow aus der laufenden Geschäftstätigkeit stellt sich 2023 im Vergleich zum Vorjahr höher dar. Dieser Effekt ist jedoch insbesondere auf Verbindlichkeiten aus Lieferungen und Leistungen gegenüber Gesellschaftern zurückzuführen, bei welchen der Zahlungseinzug zum Stichtag noch nicht erfolgt ist. Der Cashflow aus Investitionstätigkeit des Geschäftsjahres 2023 liegt über dem Vorjahresniveau.

Der Cashflow aus der Finanzierungstätigkeit ist insbesondere von der Aufnahme von Investitionsdarlehen zur Finanzierung der Glasfaserausbauinvestitionen geprägt. Gegenläufig wirken reguläre Tilgungszahlungen bestehender Darlehensverbindlichkeiten sowie Zinszahlungen.

3. Ertragslage

Zum Bilanzstichtag stieg der Bestand an liquiden Mitteln im Vergleich zum Vorjahr um 6.935 T€ auf 19.339 T€ (Vj. 12.404 T€).

Der Cashflow aus der laufenden Geschäftstätigkeit stellt sich 2023 im Vergleich zum Vorjahr höher dar. Dieser Effekt ist jedoch insbesondere auf Verbindlichkeiten aus Lieferungen und Leistungen gegenüber Gesellschaftern zurückzuführen, bei welchen der Zahlungseinzug zum Stichtag noch nicht erfolgt ist. Der Cashflow aus Investitionstätigkeit des Geschäftsjahres 2023 liegt über dem Vorjahresniveau.

Der Cashflow aus der Finanzierungstätigkeit ist insbesondere von der Aufnahme von Investitionsdarlehen zur Finanzierung der Glasfaserausbauinvestitionen geprägt. Gegenläufig wirken reguläre Tilgungszahlungen bestehender Darlehensverbindlichkeiten sowie Zinszahlungen.

Ausblick 2024

Zum Bilanzstichtag stieg der Bestand an liquiden Mitteln im Vergleich zum Vorjahr um 6.935 T€ auf 19.339 T€ (Vj. 12.404 T€).

Der Cashflow aus der laufenden Geschäftstätigkeit stellt sich 2023 im Vergleich zum Vorjahr höher dar. Dieser Effekt ist jedoch insbesondere auf Verbindlichkeiten aus Lieferungen und Leistungen gegenüber Gesellschaftern zurückzuführen, bei welchen der Zahlungseinzug zum Stichtag noch nicht erfolgt ist. Der Cashflow aus Investitionstätigkeit des Geschäftsjahres 2023 liegt über dem Vorjahresniveau.

Der Cashflow aus der Finanzierungstätigkeit ist insbesondere von der Aufnahme von Investitionsdarlehen zur Finanzierung der Glasfaserausbauinvestitionen geprägt. Gegenläufig wirken reguläre Tilgungszahlungen bestehender Darlehensverbindlichkeiten sowie Zinszahlungen.

Unternehmensrisiko

Die Nutzung von unternehmerischen Chancen geht mit dem Eingehen von Risiken einher, so sieht auch M-net Risiken insb. im Kontext von Umfeld- und Branchen- und Wettbewerbsrisiken, Beschaffungsrisiken, regulatorischen Risiken, finanzwirtschaftlichen Risiken, IT-Risiken sowie rechtlichen und steuerlichen Risiken.

Bilanz

Alle Angaben in T€

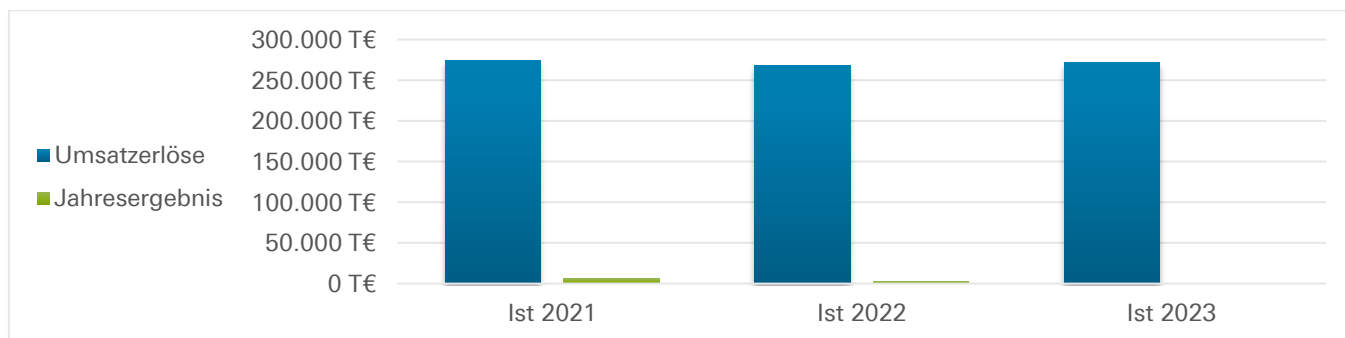
	Ist 2021	Ist 2022	Ist 2023
Aktiva			
Anlagevermögen	108.187	112.038	120.967
Immaterielle Vermögensgegenstände	9.534	7.163	8.413
Sachanlagen	98.654	104.875	112.554
Umlaufvermögen	40.198	39.981	50.377
Vorräte	6.237	8.894	10.279
Forderungen und sonstige Vermögensgegenstände	17.836	18.683	20.759
Kasse, Bankguthaben, Schecks	16.125	12.404	19.339
Rechnungsabgrenzungsposten	28.840	31.150	33.364
Bilanzsumme	177.225	183.169	204.709
Passiva			
Eigenkapital	69.495	69.566	69.812
Gezeichnetes Kapital	2.497	2.497	2.497
Kapitalrücklage	42.834	42.834	42.834
Gewinnrücklagen	18.199	21.164	24.235
Jahresergebnis	5.966	3.071	246
Rückstellungen	26.876	24.515	24.622
Verbindlichkeiten	66.321	70.757	92.624
Rechnungsabgrenzungsposten	14.533	18.332	17.650
Bilanzsumme	177.225	183.169	204.709

Gewinn- und Verlustrechnung

Alle Angaben in T€

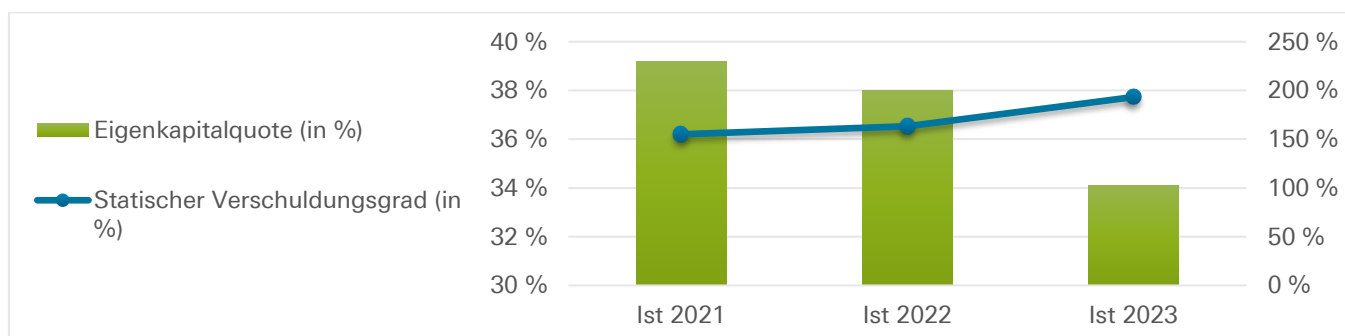
	Ist 2021	Ist 2022	Ist 2023
Umsatzerlöse	274.151	267.841	272.275
Andere aktivierte Eigenleistungen	1.560	1.378	1.865
Sonstige betriebliche Erträge	7.312	10.722	10.783
Gesamtleistung	283.023	279.941	284.923
Materialaufwand	137.279	140.068	146.453
Rohergebnis	145.744	139.874	138.470
Personalaufwand	68.527	70.010	73.427
Sonstige betriebliche Aufwendungen	40.850	37.204	35.669
Abschreibungen	28.583	28.077	28.498
Sonstige Zinsen und ähnliche Erträge	1	5	124
Zinsen und ähnliche Aufwendungen	799	611	665
Steuern vom Einkommen und Ertrag	1.018	896	66
Ergebnis nach Steuern	5.968	3.079	269
Sonstige Steuern	2	8	23
Jahresergebnis	5.966	3.071	246

Ergebniskennzahlen



	Ist 2021	Ist 2022	Ist 2023
Umsatzerlöse (T€)	274.151	267.841	272.275
Jahresergebnis (T€)	5.966	3.071	246
GK-Rentabilität (in %)	3,8	2,0	0,4
EK-Rentabilität (in %)	8,6	4,4	0,4

Bilanzkennzahlen



	Ist 2021	Ist 2022	Ist 2023
Statischer Verschuldungsgrad (in %)	155,0	163,3	193,2
Eigenkapitalquote (in %)	39,2	38,0	34,1

Mitarbeiterkennzahlen

	Ist 2023
Anzahl Mitarbeiter	947
Anzahl Frauen	-
Frauenquote Beschäftigte (in %)	-
Anzahl der Führungskräfte Führungsebene	-
Frauen Führungsebene	-
Frauenquote Führungsebene (in %)	-



Firmensitz:

Hoher Weg 1
86152 Augsburg

Rechtsform:

GmbH & Co. KG

Gründungsdatum:

04.04.2016

Handelsregisternummer:

18832

Kommanditeinlage:

20.000 €

Komplementäreinlage:

0 €

Kommanditist/-en

Stadtwerke Augsburg Holding GmbH 100,00%

Komplementär/-in

swa KreativWerk Verwaltungs-GmbH

Gegenstand des Unternehmens:

1. Gegenstand des Unternehmens ist
 - a. die Entwicklung des Geländes des stillgelegten Gaswerks Augsburg, August-Wessels-Straße, mit dem Ziel, soweit zweckmäßig, die auf dem Gelände vorhandenen historischen Gebäude und sonstigen baulichen Anlagen umzugestalten und zu sanieren sowie neue Gebäude und bauliche Anlagen zu errichten und dadurch jeweils verschiedene Nutzungen zu ermöglichen,
 - b. das Halten des Eigentums an dem in (a) genannten Grundbesitz, an allen aufstehenden Gebäuden und baulichen Anlagen sowie etwaigem Zubehör (zusammen "Grundstück"), die Aufteilung des Grundstücks sowie dessen teilweisen Verkauf, die Bestellung von Rechten zu Gunsten Dritter am Grundstück, einschließlich der Bestellung von Erbbaurechten, Dienstbarkeiten und Grundpfandrechten, die Durchführung von Bau-, Abriss-, Sanierungs- und Instandsetzungsmaßnahmen, die Vermietung, Verpachtung und Verwaltung des Grundstücks, einschließlich der Finanzierung dieser Maßnahmen,
 - c. die Gründung, der Erwerb, das Halten und die Verwaltung von Beteiligungen jeder Art an Unternehmen, deren Gegenstand oder Geschäftszweck den Interessen des Unternehmens dient.
2. Die Gesellschaft ist zu allen Maßnahmen und Geschäften berechtigt, durch die der Gesellschaftszweck unmittelbar oder mittelbar gefördert werden kann. Sie kann sich zur Erfüllung ihrer Aufgaben anderer Unternehmen bedienen, sich an ihnen beteiligen oder solche Unternehmen sowie Hilfs- und Nebenbetriebe errichten, erwerben und pachten, ferner Interessengemeinschaften eingehen.

Beteiligungsverhältnisse

Kommanditist/-en	Anteil
Stadtwerke Augsburg Holding GmbH	100,00 % 20.000,00 €
Komplementär/-in	Anteil
swa KreativWerk Verwaltungs-GmbH	0,00 % 0,00 €

Das Unternehmen selbst hält keine Beteiligungen.

Besetzung der Organe

Geschäftsführung	Mandatsart
persönlich haftende Gesellschafterin	Komplementär/-in
Gesellschafterversammlung	
Die Gesellschafterversammlung setzt sich aus Vertretern der oben genannten Gesellschafter zusammen	

Geschäftsverlauf 2023

1. Vermögenslage

Die Bilanzsumme zum 31.12.2023 belief sich auf 49.360 T€ und lag damit um 3.282 T€ unter dem Vorjahr (52.642 T€). Der Rückgang resultiert im Wesentlichen aus geringeren Zugängen im Sachanlagevermögen. Das Sachanlagevermögen hat einen Anteil an der Bilanzsumme von 99,2 % (Vorjahr 99,3 %). Das Eigenkapital weist einen Wert in Höhe von 19.605 T€ aus (Vorjahr 24.110 T€). Beim Fremdkapital überwiegen die Verbindlichkeiten gegenüber dem Gesellschafter in Höhe von 28.482 T€ (Vorjahr 26.689 T€), bestehend vor allem aus Gesellschafterdarlehen in Höhe von 27.376 T€ (Vorjahr 25.620 T€) und Verbindlichkeiten aus Cash-Pooling in Höhe von 1.310 T€ (Vorjahr 1.222 T€).

2. Finanzlage

Die Gesellschaft erwirtschaftete einen positiven Cashflow aus der Finanzierungstätigkeit in Höhe von 1.756 T€ (Vorjahr 13.351 T€). Der Rückgang im Vergleich zum Vorjahr ist insbesondere auf die deutlich geringere Aufnahme von Gesellschafterdarlehen zurückzuführen.

3. Ertragslage

Insgesamt wurde im Geschäftsjahr 2023 ein Jahresfehlbetrag in Höhe von 4.505 T€ (Vorjahr 2.503 T€) erzielt. Die Umsatzerlöse erhöhten sich gegenüber dem Vorjahr um 1.035 T€ auf 2.965 T€ (Vorjahr 1.930 T€). Der Materialaufwand in Höhe von insgesamt 2.402 T€ (Vorjahr 1.461 T€) enthält vor allem Energie- und Wasserkosten in Höhe von 547 T€ (Vorjahr 309 T€) und Aufwendungen für bezogene Leistungen in Höhe von 1.841 T€ (Vorjahr 1.138 T€). Der Personalaufwand in Höhe von 264 T€ liegt auf dem Niveau des Vorjahres (263 T€). In der Gesellschaft waren im Jahresdurchschnitt 2 Angestellte beschäftigt (Vorjahr 2).

Ausblick 2024

Die Gesellschaft rechnet für 2024 mit Umsatzerlösen in Höhe von rund 2,2 Mio. € und einem Investitionsvolumen in Höhe von rund 2,2 Mio. €. Das Investitionsvolumen gliedert sich in einzelne Bauabschnitte und allgemeine Investitionsmaßnahmen auf. Für das Geschäftsjahr 2024 wird mit einer 100%igen Auslastung bei der Vermietung (außer Apparatehaus, großer und kleiner Scheibengasbehälter, Parkhaus und Freiflächen) gerechnet. Das gastronomische Angebot auf dem Gelände soll um eine niederschwellige Gastronomie erweitert werden. Im zentral gelegenen Garagengebäude sollen Besucher/innen sowie ansässigen Künstler/innen und Unternehmen künftig ganzjährig mit Speisen und Getränken versorgt werden. Zudem soll dort ein Biergartenbetrieb in den Sommermonaten sowie ein ganzjähriges kulturelles Veranstaltungsprogramm für noch mehr Belebungsimpulse sorgen. Weiterhin wird mit der Fertigstellung des barrierefreien Zugangs und der Gestaltung der Freiflächen im 2. Bauabschnitt in 2024 gerechnet.

Unternehmensrisiko

Risiken, die den Fortbestand des Unternehmens gefährden können, sind uns derzeit nicht bekannt.

Bilanz

Alle Angaben in T€

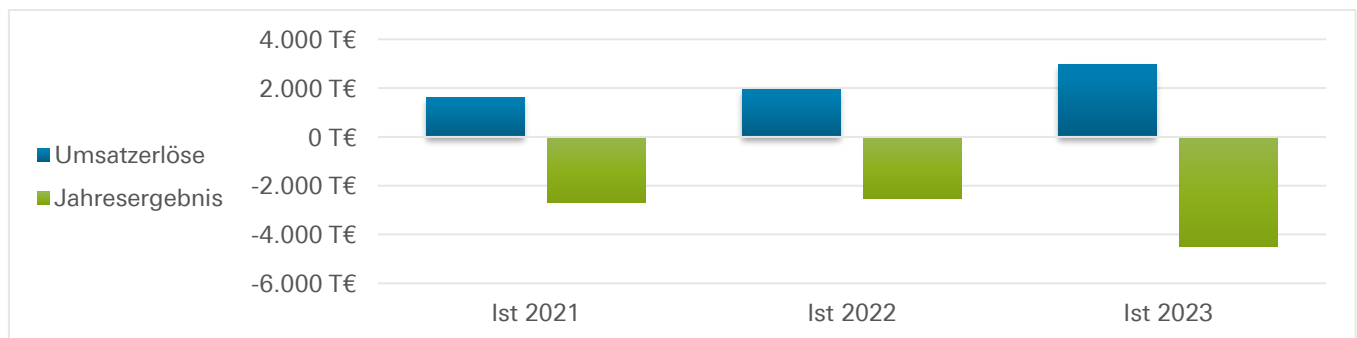
	Ist 2021	Ist 2022	Ist 2023
Aktiva			
Anlagevermögen	47.015	52.548	49.337
Immaterielle Vermögensgegenstände	226	299	359
Sachanlagen	46.789	52.249	48.978
Umlaufvermögen	44	95	23
Vorräte	5	-	-
Forderungen und sonstige Vermögensgegenstände	38	91	17
Kasse, Bankguthaben, Schecks	1	4	6
Bilanzsumme	47.059	52.642	49.360
Passiva			
Eigenkapital	26.613	24.110	19.605
Gezeichnetes Kapital	26.613	24.110	19.605
Bilanzergebnis	0	0	0
Sonderposten	190	184	177
Rückstellungen	211	119	77
Verbindlichkeiten	18.474	27.195	28.999
Rechnungsabgrenzungsposten	1.571	1.035	502
Bilanzsumme	47.059	52.642	49.360

Gewinn- und Verlustrechnung

Alle Angaben in T€

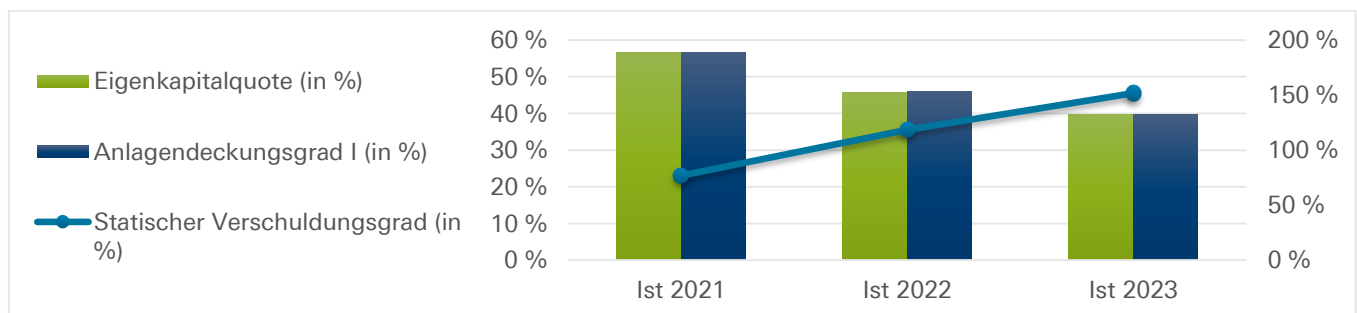
	Ist 2021	Ist 2022	Ist 2023
Umsatzerlöse	1.621	1.930	2.965
Bestandsveränderungen	5	-5	-
Andere aktivierte Eigenleistungen	383	-	-
Sonstige betriebliche Erträge	217	43	141
Gesamtleistung	2.226	1.968	3.106
Materialaufwand	1.033	1.461	2.402
Rohergebnis	1.193	507	704
Personalaufwand	690	263	264
Sonstige betriebliche Aufwendungen	612	343	2.239
Abschreibungen	1.772	1.900	2.111
Zinsen und ähnliche Aufwendungen	764	514	562
Ergebnis nach Steuern	-2.644	-2.513	-4.472
Sonstige Steuern	36	-10	33
Jahresergebnis	-2.680	-2.503	-4.505
Sonstige Ergebniserhöhungen / -minderungen	2.680	2.503	4.505
Bilanzergebnis	0	0	0

Ergebniskennzahlen



	Ist 2021	Ist 2022	Ist 2023
Umsatzerlöse (T€)	1.621	1.930	2.965
Jahresergebnis (T€)	-2.680	-2.503	-4.505
GK-Rentabilität (in %)	-4,1	-3,8	-8,0
EK-Rentabilität (in %)	-10,1	-10,4	-23,0

Bilanzkennzahlen



	Ist 2021	Ist 2022	Ist 2023
Eigenkapitalquote (in %)	56,6	45,8	39,7
Anlagendeckungsgrad I (in %)	56,6	45,9	39,7
Statischer Verschuldungsgrad (in %)	76,8	118,3	151,8

Mitarbeiterkennzahlen

	Ist 2023
Anzahl Mitarbeiter	2
Anzahl Frauen	-
Frauenquote Beschäftigte (in %)	-
Anzahl der Führungskräfte Führungsebene	1
Frauen Führungsebene	-
Frauenquote Führungsebene (in %)	-

swa KreativWerk Verwaltungs-GmbH



Firmensitz:
Hoher Weg 1
86152 Augsburg

Rechtsform:
GmbH

Gründungsdatum:
04.04.2016

Handelsregisternummer:
30483

Stammkapital:
25.000 €

Gesellschafter:
Stadtwerke Augsburg
Holding GmbH 100,00%

Gegenstand des Unternehmens:

1. Gegenstand des Unternehmens ist die Beteiligung als persönlich haftende geschäftsführende Gesellschafterin an der swa KreativWerk GmbH & Co. KG.
2. Die Gesellschaft ist zu allen Maßnahmen und Geschäften berechtigt, durch die der Gesellschaftszweck unmittelbar oder mittelbar gefördert werden kann.

Beteiligungsverhältnisse

Gesellschafter		Anteil
Stadtwerke Augsburg Holding GmbH	100,00 %	25.000 €
Beteiligungen		Anteil
swa KreativWerk GmbH & Co. KG	0,00 %	0 €

Besetzung der Organe

Geschäftsführung	Mandatsart
Herr Dr. Walter Casazza (bis 31.12.2023)	Geschäftsführer/-in
Herr Dr. Michael Hofmann (ab 25.08.2023)	Geschäftsführer/-in
Herr Alfred Müllner (bis 31.08.2023)	Geschäftsführer/-in

Gesellschafterversammlung

Die Gesellschafterversammlung setzt sich aus Vertretern der oben genannten Gesellschafter zusammen

Geschäftsverlauf 2023

1. Vermögenslage

Zum 31.12.2023 belief sich die Bilanzsumme auf 37,6 T€ und lag damit geringfügig über dem Vorjahreswert (35,1 T€). Die Vermögenslage der Gesellschaft ist ausschließlich durch das Umlaufvermögen geprägt, im Wesentlichen durch das Guthaben bei Kreditinstituten. Das Eigenkapital der Gesellschaft beträgt zum Bilanzstichtag 30,4 T€ (Vorjahr 27,9 T€), was

80,9 % (Vorjahr 79,5 %) der Bilanzsumme entspricht. Das Fremdkapital besteht zum Bilanzstichtag ausschließlich aus Rückstellungen.

2. Finanzlage

Die liquiden Mittel belaufen sich zum Bilanzstichtag auf 32,6 T€ (Vorjahr 33,2 T€). Die Geschäftstätigkeit der swa KreativWerk Verwaltungs-GmbH beschränkt sich auf die Verwaltung der Beteiligung an und die Geschäftsführung der swa KreativWerk GmbH & Co. KG. Darüber hinaus übt die Gesellschaft keine eigene operative Geschäftstätigkeit aus. Das Geschäft hat sich insgesamt wie erwartet entwickelt.

3. Ertragslage

Das Jahresergebnis der Gesellschaft beläuft sich zum Bilanzstichtag auf 2,5 T€ (Vorjahr 2,5 T€). Dies resultiert im Wesentlichen aus Erträgen aus der Haftungsvergütung und Kostenerstattungen seitens der swa KreativWerk GmbH & Co. KG, Augsburg, sowie im Wesentlichen aus Aufwendungen für die Jahresabschlussprüfung.

Ausblick 2024

Die Geschäftstätigkeit der swa KreativWerk Verwaltungs-GmbH beschränkt sich auf die Verwaltung der Beteiligung an und die Geschäftsführung der swa KreativWerk GmbH & Co. KG. Darüber hinaus übt die Gesellschaft keine eigene operative Geschäftstätigkeit aus.

Unternehmensrisiko

Risiken, die den Fortbestand des Unternehmens gefährden können, sind uns derzeit nicht bekannt.

Bilanz

Alle Angaben in T€

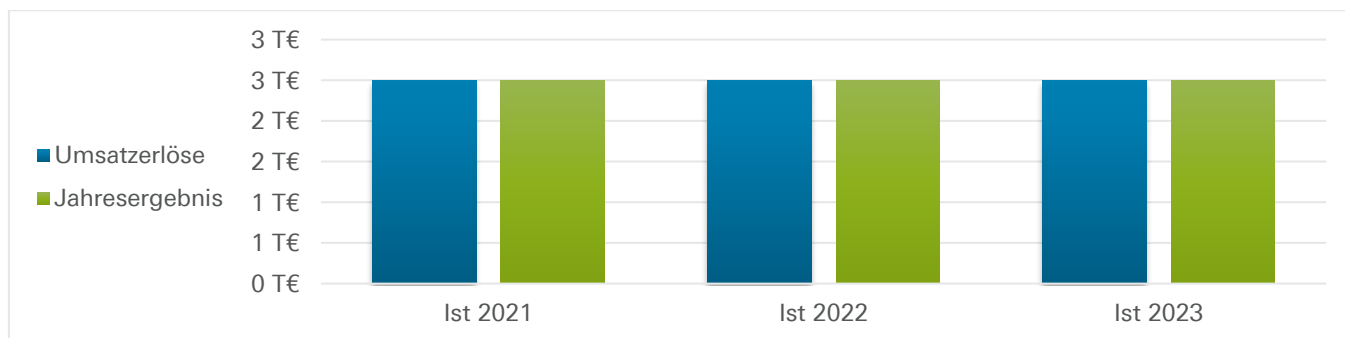
	Ist 2021	Ist 2022	Ist 2023
Aktiva			
Umlaufvermögen	33	35	38
Forderungen und sonstige Vermögensgegenstände	2	2	5
Kasse, Bankguthaben, Schecks	31	33	33
Bilanzsumme	33	35	38
Passiva			
Eigenkapital	25	28	30
Gezeichnetes Kapital	25	25	25
Gewinnvortrag / Verlustvortrag	-2	0	3
Jahresergebnis	3	3	3
Rückstellungen	7	7	7
Verbindlichkeiten	0	-	-
Bilanzsumme	33	35	38

Gewinn- und Verlustrechnung

Alle Angaben in T€

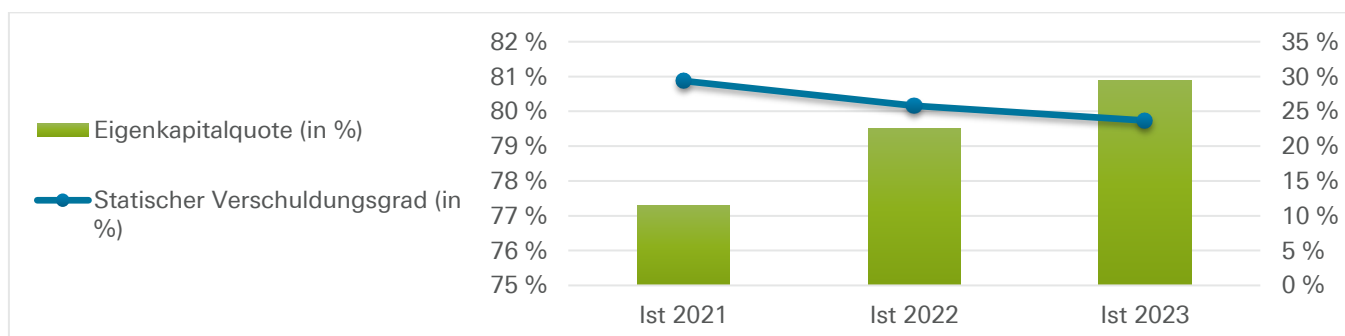
	Ist 2021	Ist 2022	Ist 2023
Umsatzerlöse	3	3	3
Sonstige betriebliche Erträge	2	2	3
Gesamtleistung	4	4	5
Materialaufwand	-	-	-
Rohergebnis	4	4	5
Personalaufwand	-	-	-
Sonstige betriebliche Aufwendungen	2	2	3
Ergebnis nach Steuern	3	3	3
Jahresergebnis	3	3	3

Ergebniskennzahlen



	Ist 2021	Ist 2022	Ist 2023
Umsatzerlöse (T€)	3	3	3
Jahresergebnis (T€)	3	3	3
GK-Rentabilität (in %)	7,6	7,1	6,6
EK-Rentabilität (in %)	9,8	9,0	8,2

Bilanzkennzahlen



	Ist 2021	Ist 2022	Ist 2023
Eigenkapitalquote (in %)	77,3	79,5	80,9
Statischer Verschuldungsgrad (in %)	29,4	25,8	23,7

Zoologischer Garten Augsburg GmbH

**Firmensitz:**

Brehmplatz 1
86161 Augsburg

Rechtsform:

GmbH

Gründungsdatum:

23.06.1953

Handelsregisternummer:

6066

Stammkapital:

730.000 €

Gesellschafter:

Stadt Augsburg 100,00%

Gegenstand des Unternehmens:

1. Die Gesellschaft verfolgt ausschließlich und unmittelbar gemeinnützige Zwecke im Sinne des Abschnitts „Steuerbegünstigte Zwecke“ der Abgabenordnung.

2. Gegenstand der Gesellschaft ist der Betrieb eines Zoologischen Gartens in Augsburg mit dem Ziel, für die Allgemeinheit und insbesondere die Bürgerinnen und Bürger der Stadt Augsburg ein diskriminierungsfreies und bezahlbares Erholungs- und Freizeitangebot sicherzustellen und zugleich die Ziele von Bildung, Forschung, Arten, Natur- sowie Tierschutz und der Erholung zu verfolgen. Allen Bevölkerungsgruppen, insbesondere Kindern und Jugendlichen soll das Wissen über ökologische Zusammenhänge und die Notwendigkeit eines umfassenden Umweltschutzes vermittelt werden.

3. Die Gesellschaft ist zu allen Maßnahmen und Geschäften berechtigt, durch die der Gesellschaftszweck unmittelbar oder mittelbar gefördert werden kann.

Beteiligungsverhältnisse

Gesellschafter	Anteil
Stadt Augsburg	100,00 % 730.000 €

Das Unternehmen selbst hält keine Beteiligungen.

Besetzung der Organe

Geschäftsführung	Mandatsart
Frau Dr. Barbara Jantschke	Geschäftsführer/-in

Gesamtbezüge: 96.490 €

Aufsichtsrat	Mandatsart
Herr Reiner Erben	Vorsitzende(r)
Frau Dr. Pia Haertinger	stellvertretende(r) Vorsitzende(r)
Frau Tatjana Dörfler	Mitglied
Herr Matthias Fink	Mitglied
Herr Josef Hummel	Mitglied
Herr Andreas Jäckel	Mitglied
Herr Udo Legner (ab 31.03.2023)	Mitglied

Frau Regina Stuber-Schneider	Mitglied
Frau Franziska Wörz (bis 30.03.2023)	Mitglied

Gesellschafterversammlung

Die Gesellschafterversammlung setzt sich aus Vertretern der oben genannten Gesellschafter zusammen

Geschäftsverlauf 2023

1. Vermögenslage

Die Bilanzsumme hat sich im Jahr 2023 gegenüber dem Vorjahr um 1.275 T€ erhöht. Wesentliche Treiber auf der Aktivseite sind die Finanzmittel (+502 T€) und aufgrund der laufenden Investitionstätigkeit die Sachanlagen (+779 T€).

Auf der Passivseite hat sich das Eigenkapital um den Jahresüberschuss 2024 i.H.v. 1.741 T€ erhöht. Gleichzeitig haben sich die Verbindlichkeiten gegenüber Kreditinstituten um 297 T€ und die Verbindlichkeiten aus Lieferungen und Leistungen um 268 T€ reduziert.

2. Finanzlage

Der – auf der Grundlage „Jahresergebnis + AfA - Tilgung“ ermittelte – Cashflow im Jahr 2023 beträgt 2.241 T€ (VJ: 2.213 T€).

3. Ertragslage

Im Jahr 2023 konnte maßgeblich bedingt durch die gegenüber dem Vorjahr nochmals erhöhten Einnahmen aus Besucherentgelten und Nebenerlösen trotz signifikanter Mehraufwendungen für Personal sowie Futtermittel und Energie ein Jahresüberschuss in Höhe von 1.742 T€ (2022: 2.010 T€) erzielt werden. Das EBITDA, das Ergebnis vor Steuern, Zinsen und Abschreibungen beträgt im Berichtsjahr 2.517 T€ (2022: 2.766 T€).

Ausblick 2024

Im Wirtschaftsplan für das Jahr 2024 wurde ursprünglich ein Jahresergebnis in Höhe von 431 T€ vorgesehen. Der Wirtschaftsplan ging dabei von einem normalen Geschäftsbetrieb aus. Dies ist bislang eingetroffen. Die erfolgten tariflichen Lohnanpassungen zum 01.03.2024 wurden in der Planung bereits entsprechend berücksichtigt. Aufgrund der Entwicklung im ersten Halbjahr 2024 wird davon ausgegangen, dass voraussichtlich ein gegenüber dem Plansatz verbessertes Jahresergebnis erzielt werden kann.

Unternehmensrisiko

Die Gesellschaft ist weiterhin aus eigener wirtschaftlicher Kraft nicht existenzfähig. Die aus dem operativen Geschäft erzielten Einnahmen können die laufenden Ausgaben nicht decken. Der Fortbestand der Gesellschaft hängt daher unverändert von den öffentlichen Zuschüssen der Gesellschafterin Stadt Augsburg und auch von privaten Zuschüssen ab.

Bilanz

Alle Angaben in T€

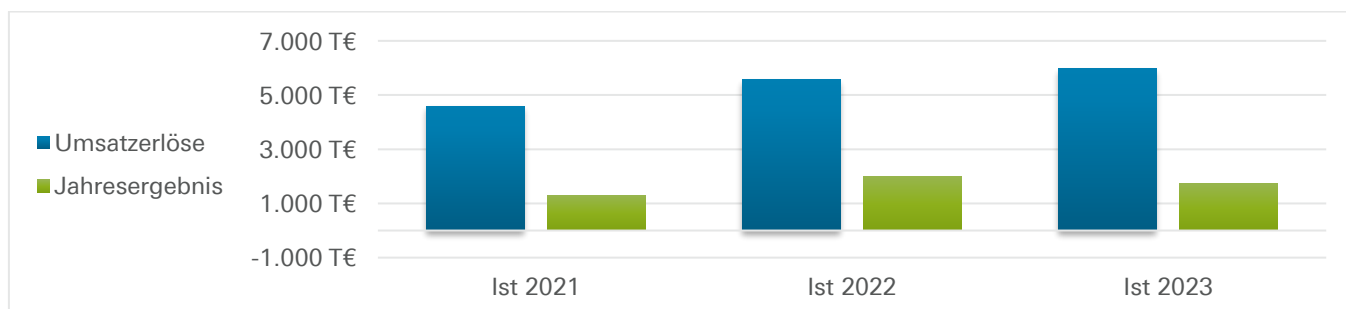
	Ist 2021	Ist 2022	Ist 2023
Aktiva			
Anlagevermögen	12.032	13.980	14.756
Immaterielle Vermögensgegenstände	0	7	4
Sachanlagen	12.032	13.973	14.752
Umlaufvermögen	3.636	3.635	4.123
Vorräte	42	48	82
Forderungen und sonstige Vermögensgegenstände	97	221	173
Kasse, Bankguthaben, Schecks	3.497	3.366	3.868
Rechnungsabgrenzungsposten	13	5	16
Bilanzsumme	15.681	17.620	18.895
Passiva			
Eigenkapital	6.763	8.773	10.514
Gezeichnetes Kapital	730	730	730
Kapitalrücklage	1.000	1.000	1.000
Gewinnvortrag / Verlustvortrag	3.726	5.033	7.043
Jahresergebnis	1.308	2.010	1.742
Sonderposten	4.846	5.164	5.129
Rückstellungen	115	147	157
Verbindlichkeiten	3.132	2.986	2.518
Rechnungsabgrenzungsposten	824	550	578
Bilanzsumme	15.681	17.620	18.895

Gewinn- und Verlustrechnung

Alle Angaben in T€

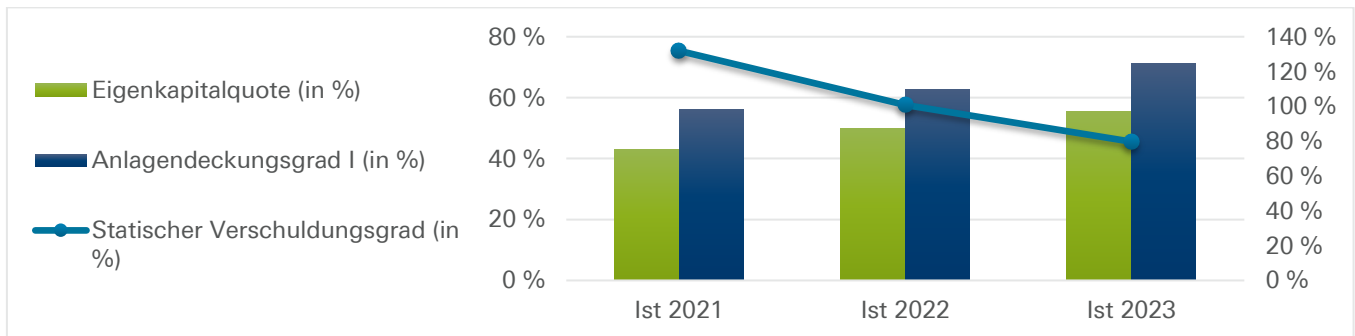
	Ist 2021	Ist 2022	Ist 2023
Umsatzerlöse	4.593	5.557	5.962
Andere aktivierte Eigenleistungen	3	-	-
Sonstige betriebliche Erträge	2.014	2.116	1.934
Gesamtleistung	6.610	7.673	7.896
Materialaufwand	880	978	1.095
Rohergebnis	5.730	6.696	6.801
Personalaufwand	2.847	2.884	3.130
Sonstige betriebliche Aufwendungen	844	1.047	1.154
Abschreibungen	692	722	797
Sonstige Zinsen und ähnliche Erträge	0	1	52
Zinsen und ähnliche Aufwendungen	39	33	30
Steuern vom Einkommen und Ertrag	0	1	0
Ergebnis nach Steuern	1.308	2.010	1.742
Sonstige Steuern	1	1	1
Jahresergebnis	1.308	2.010	1.742

Ergebniskennzahlen



	Ist 2021	Ist 2022	Ist 2023
Umsatzerlöse (T€)	4.593	5.557	5.962
Jahresergebnis (T€)	1.308	2.010	1.742
GK-Rentabilität (in %)	8,6	11,6	9,4
EK-Rentabilität (in %)	19,3	22,9	16,6

Bilanzkennzahlen



	Ist 2021	Ist 2022	Ist 2023
Statischer Verschuldungsgrad (in %)	131,9	100,8	79,7
Eigenkapitalquote (in %)	43,1	49,8	55,6
Anlagendeckungsgrad I (in %)	56,2	62,8	71,3

Mitarbeiterkennzahlen

	Ist 2023
Anzahl Mitarbeiter	70
Anzahl Frauen	44
Frauenquote Beschäftigte (in %)	62,9
Anzahl der Führungskräfte Führungsebene	9
Frauen Führungsebene	4
Frauenquote Führungsebene (in %)	44,4

Zweckverbände

Abfallzweckverband Augsburg - AZV

**Firmensitz:**

Am Mittleren Moos 60
86167 Augsburg

Rechtsform:

AöR

Gründungsdatum:

29.05.1980

Handelsregisternummer:

ZV

Unternehmenszweck:

(1) Der Zweckverband hat die Aufgabe, folgende in seinem Verbandsgebiet anfallenden Abfälle zu entsorgen:

- Hausmüll, mit Ausnahme von Verpackungen, die im Rahmen der Produktverantwortung durch die Dualen Systeme entsorgt werden,
- Sperrmüll,
- thermisch behandelbare Beseitigungsabfälle aus anderen Herkunftsbereichen als privaten Haushaltungen (gewerbliche Siedlungsabfälle zur Beseitigung),
- Klärschlämme (mit einem Wassergehalt von weniger als 65 %),
- sonstige Abfälle, die im Einzelfall zusammen mit den vorgenannten Abfällen entsorgt werden können,
- Gartenabfälle, soweit deren Entsorgung nicht auf die kreisangehörigen Gemeinden übertragen ist,
- Bioabfälle (außer Eigenkompostierung) und
- die bei Entsorgung aller oben genannten Abfälle anfallenden Reststoffe.

(2) Der Zweckverband entsorgt auch krankenhausspezifische Abfälle aus dem Verbandsgebiet. Die gesetzliche Aufgabe der Krankenhausträger im Verbandsgebiet zur Entsorgung ihres krankenhausspezifischen Abfalls bleibt dadurch unberührt.

(3) Die Aufgabe umfasst nicht das Einsammeln und Befördern der vorgenannten Abfälle. Das Recht zum Erlass von Satzungen und Verordnungen zur Regelung der Abfallentsorgung und zur Erhebung von Gebühren verbleibt bei den Verbandsmitgliedern.

(4) Zur Erfüllung seiner Aufgaben nach Abs. 1 und Abs. 2 bedient sich der Zweckverband der AVA Abfallverwertung Augsburg Kommunalunternehmen (kurz AVA) als Eigentümerin und Betreiberin geeigneter und genehmigter Abfallbehandlungsanlagen und stellt durch deren Satzung, eine entsprechende Vereinbarung sowie ggf. weitere Verträge mit der AVA eine ordnungsgemäße Entsorgung sicher. Die Verbandsmitglieder passen ihre Erfassungssysteme an die Abfallbehandlungsanlagen der AVA an.

(5) Die Entsorgungspflicht für die im Gebiet des AZV anfallenden und zu überlassenden thermisch behandelbaren Abfälle zur Beseitigung aus anderen Herkunftsbereichen als privaten Haushaltungen ist mit Bescheid der Regierung von Schwaben vom 17.12.2015 letztmalig bis zum 31.12.2021 auf die AVA übertragen worden.

(6) Zur Erfüllung seiner Aufgabe im Sinne des Abs. 1 und Abs. 2 kann sich der Zweckverband Dritter oder der eigenen Mitglieder bedienen. Der Zweckverband überträgt seine Aufgaben an die AVA auf Grundlage einer Pflichtendelegation gem. Art. 40 Abs. 1 KommZG i.V.m. Art. 89 Abs. 2 Satz 1 GO im Rahmen der AVA-Satzung. Infolgedessen wird die AVA öffentlich-rechtlicher Entsorgungsträger nach Art. 3 Abs. 1 i.V.m. Art. 8 Abs. 1 BayAbfG i.V.m. S 20 Kreislaufwirtschaftsgesetz.

(7) Der Zweckverband erfüllt seine Aufgabe ohne Gewinnabsicht. Er dient ausschließlich und unmittelbar gemeinnützigen Zwecken i.S. des Steuerrechts.

Mitglieder des Zweckverbandes

Mitglieder

Stadt Augsburg	42,00 %
Landkreis Augsburg	38,00 %
Landkreis Aichach - Friedberg	20,00 %

Beteiligungen

Anteil

AVA Abfallverwertung Augsburg Kommunalunternehmen	100,00 %	13.000.000 €
---	----------	--------------

Besetzung der Organe

Geschäftsführung

Mandatsart

Herr Martin Seitz	Geschäftsleiter/in
-------------------	--------------------

Verbandsversammlung

Mandatsart

Frau Eva Weber	Vorsitzende(r)
Herr Martin Sailer	stellvertretende(r) Vorsitzende(r)
Herr Josef Hummel	Mitglied
Herr Hans-Dieter Kandler	Mitglied
Frau Sabrina Koch	Mitglied
Herr Peter Kraus	Mitglied
Herr Dr. Klaus Metzger	Mitglied
Herr Bernd Müller	Mitglied
Herr Lorenz Müller	Mitglied
Frau Anna Rasehorn	Mitglied
Herr Peter Rauscher	Mitglied
Herr Peter Schwab	Mitglied
Herr Peter Tomaschko	Mitglied
Herr Peter Uhl	Mitglied

Abwasserverband Untere Wertach

Abwasserverband Untere Wertach



Firmensitz:

Marktplatz 7
86343 Königsbrunn

Rechtsform:

KdöR

Gründungsdatum:

17.05.1968

Handelsregisternummer:

ZV

Unternehmenszweck:

Aufgaben des Zweckverbandes

- Betreiben, Unterhalten, Erneuern und Erweitern der Verbandsanlage entsprechend den jeweils gültigen Entwässerungsvorschriften der Stadt Augsburg, die dem Zweckverband "Untere Wertach" zur Kenntnis gegeben sind
- die Zuführung der jeweils zulässigen Abwassermengen der Verbandsmitglieder aus dem Wirkungsbereich in den Hauptsammler des Zweckverbandes "Abwasserverband Wirtschaftsraum Augsburg-West" zur Weiterleitung und Reinigung in der Kläranlage der Stadt Augsburg
- sich im Rahmen des Zweckverbandes "Abwasserverband Wirtschaftsraum Augsburg West" an der Errichtung am Betrieb und am Unterhalt von dessen Verbandsanlagen zu beteiligen.
- sich im Rahmen des Zweckverbandes "Abwasserverband Wirtschaftsraum Augsburg-West" an den Verbandsaufwendungen für die Benutzung der Kläranlage und am weiteren Ausbau des Klärwerks der Stadt Augsburg durch Förderungszuschüsse zu beteiligen

Mitglieder des Zweckverbandes

Mitglieder

Stadt Königsbrunn	54,95 %
Stadt Stadtbergen	26,05 %
Stadt Augsburg	19,00 %

Beteiligungen

Anteil

Abwasserverband Wirtschaftsraum Augsburg - West	60,92 %
---	---------

Besetzung der Organe

Geschäftsführung

Mandatsart

Herr Thomas Helmschrott	Geschäftsleiter/in
-------------------------	--------------------

Verbandsversammlung

Mandatsart

Herr Franz Feigl	Verbandsvorsitzende(r)
Herr Paulus Metz	Stellvertreter/-in Verbandsvorsitz
Herr Steffen Kercher (ab 01.05.2023)	Mitglied
Herr Benjamin Adam (ab 30.11.2023)	Mitglied
Frau Andrea Collisi	Mitglied
Frau Claudia Deeney	Mitglied
Herrn Jürgen Göttle	Mitglied
Frau Brigitte Holz	Mitglied
Frau Barbara Jaser	Mitglied

Frau Ursula Jung	Mitglied
Frau Christine Kamm	Mitglied
Herr Josef Kleindienst	Mitglied
Herr Alexander Leupolz	Mitglied
Herr Roland Mair	Mitglied
Herr Gerd Merkle (bis 29.04.2023)	Mitglied
Herr Thomas Miehler	Mitglied
Herr Michael Niedermair	Mitglied
Frau Anna Rasehorn (bis 30.11.2023)	Mitglied
Frau Dr. Ilona Reeb	Mitglied
Herr Helmut Schuler	Mitglied
Herr Frank Skipiol	Mitglied
Frau Sabine Slawik	Mitglied
Herr Christian Wörner	Mitglied

Abwasserverband Wirtschaftsraum Augsburg - Ost

Firmensitz:

Maximilianstraße 6 - 8
86150 Augsburg

Rechtsform:

KdöR

Gründungsdatum:

03.10.1965

Handelsregisternummer:

ZV

Unternehmenszweck:**Aufgaben des Zweckverbandes**

- Betreiben, Unterhalten, Erneuern und Erweitern der Verbandsanlage entsprechend den jeweils gültigen Entwässerungsvorschriften der Stadt Augsburg.
- Die Reinigung der in die Verbandsanlagen eingeleiteten Abwässer. Der Zweckverband bedient sich hierbei der Kläranlage der Stadt Augsburg

Mitglieder des Zweckverbandes

Mitglieder

Stadt Augsburg	58,66 %
Abwasserverband Obere Paar	26,60 %
Stadt Friedberg	14,74 %

Besetzung der Organe

Geschäftsführung**Mandatsart**

Herr Stefan Schönberger	Geschäftsleiter/in
-------------------------	--------------------

Verbandsversammlung**Mandatsart**

Herr Steffen Kercher (ab 01.05.2023)	Verbandsvorsitzende(r)
Herr Gerd Merkle (bis 30.04.2023)	Verbandsvorsitzende(r)
Herr Dr. Deniz Anan	Mitglied
Herr Andreas Beutrock	Mitglied
Herr Roland Eichmann	Mitglied
Herr Holger Grünaug	Mitglied
Herr Reinhard Gürtner	Mitglied
Herr Horst Hinterbrandner	Mitglied
Frau Christine Kamm	Mitglied
Herr Helmut Luichtl	Mitglied
Herr Bruno Marcon	Mitglied
Herr Florian A. Mayer	Mitglied
Frau Sabine Mergle	Mitglied
Herr Peter Schwab	Mitglied
Herr Lars Vollmar	Mitglied
Herr Josef Wecker	Mitglied
Herr Max Weinkamm	Mitglied
Frau Christine Wilholm	Mitglied
Frau Sieglinde Wisniewski	Mitglied

Abwasserverband Wirtschaftsraum Augsburg - West

Firmensitz:

Maximilianstraße 6 - 8
86150 Augsburg

Rechtsform:

KdöR

Gründungsdatum:

27.12.1968

Handelsregisternummer:

ZV

Unternehmenszweck:**Aufgaben des Zweckverbandes**

- Betreiben, Unterhalten, Erneuern und Erweitern der Verbandsanlage entsprechend den jeweils gültigen Entwässerungsvorschriften der Stadt Augsburg, die dem Zweckverband "Untere Wertach" zur Kenntnis zu geben ist
- Reinigung der in die Verbandsanlagen eingeleiteten Abwässer. Der Zweckverband bedient sich hierbei der Kläranlage der Stadt Augsburg

Mitglieder des Zweckverbandes

Mitglieder

Abwasserverband Untere Wertach	60,94 %
Stadt Augsburg	39,06 %

Besetzung der Organe

Geschäftsführung**Mandatsart**

Herr Stefan Schönberger	Geschäftsleiter/in
-------------------------	--------------------

Verbandsversammlung**Mandatsart**

Herr Steffen Kercher (ab 01.05.2023)	Verbandsvorsitzende(r)
Herr Gerd Merkle (bis 30.04.2023)	Verbandsvorsitzende(r)
Herr Dr. Deniz Anan	Mitglied
Frau Andrea Collisi	Mitglied
Frau Tatjana Dörfler	Mitglied
Herr Franz Feigl	Mitglied
Frau Jutta Fiener	Mitglied
Herr Matthias Fink	Mitglied
Frau Dr. Hella Gerber	Mitglied
Frau Barbara Jaser	Mitglied
Frau Ursula Jung	Mitglied
Frau Christine Kamm	Mitglied
Herr Paulus Metz	Mitglied
Herr Michael Niedermair	Mitglied
Herr Christian Pettinger	Mitglied
Herr Helmut Schuler	Mitglied
Herr Lars Vollmar	Mitglied
Herr Bernd Zitzelsberger	Mitglied
Frau Verena von Mutius-Bartholy	Mitglied

Krankenhauszweckverband Augsburg KZVA

**Firmensitz:**

Stenglinstr. 2
86156 Augsburg

Rechtsform:

KdöR

Gründungsdatum:

01.01.1970

Handelsregisternummer:

ZV

Unternehmenszweck:

Der Krankenhauszweckverband hat weiterhin ab dem 01.01.2019 neben der Sicherstellung der Versorgung der Bevölkerung mit Krankenhausleistungen der Versorgung der Bevölkerung mit Krankenhausleistungen auch die Aufgabe, die förderrechtliche Abwicklung des Anlagevermögens durchzuführen, die Vollziehung des Transaktionsvertrages wahrzunehmen und die Beamten im Ruhestand zu verwalten.

Mitglieder des Zweckverbandes

Mitglieder

Stadt Augsburg	72,00 %
Landkreis Augsburg	28,00 %

Besetzung der Organe

Geschäftsführung**Mandatsart**

Herr Michael Püschel	Geschäftsleiter/in
Herr Thomas Schmidt-Tancredi	stellvertretende(r) Geschäftsführer/-in

Verbandsversammlung**Mandatsart**

Herr Martin Sailer	Verbandsvorsitzende(r)
Frau Eva Weber	Stellvertreter/-in Verbandsvorsitz
Frau Dr. Hella Gerber	Mitglied
Herr Richard Greiner	Mitglied
Herr Frederik Hintermayr	Mitglied
Herr Peter Hummel	Mitglied
Herr Norbert Krix	Mitglied
Herr Bernd Kränzle	Mitglied
Herr Paulus Metz	Mitglied
Herr Bernd Müller	Mitglied
Frau Annemarie Probst	Mitglied
Herr Peter Rauscher	Mitglied
Frau Marie Rechthaler	Mitglied
Frau Ursula Reichenmiller Thoma	Mitglied
Frau Melanie Schappin	Mitglied
Frau Ulla Schwinge-Haines	Mitglied
Frau Sabine Slawik	Mitglied

Herr Max Weinkamm	Mitglied
Herr Christian Weldishofer	Mitglied
Frau Verena von Mutius-Bartholy	Mitglied

Landschaftspflegeverband Zusam

Firmensitz:

Schulstr. 2
86441 Zusmarshausen

Rechtsform:

KdöR

Gründungsdatum:

24.09.1971

Handelsregisternummer:

KöR

Unternehmenszweck:

- Der Zweckverband hat die Aufgabe in den Gemarkungen, seine an der Zusam in den Gemarkungen Zusmarshausen, Gabelbach und Steinekirch gelegenen Grundstücke nach den Zielen und Grundsätzen des Naturschutzes und der Landschaftspflege zu gestalten und zu unterhalten
- Der Zweckverband erfüllt seine Aufgaben ohne Gewinnabsicht. Er dient ausschließlich und unmittelbar gemeinnützigen Zwecken im Sinne der Gemeinnützigkeitsverordnung in der jeweils geltenden Fassung
- Das Recht und die Pflicht der Verbandsmitglieder, die dem Zweckverband übertragenen Aufgaben zu erfüllen und die notwendigen Befugnisse gehen auf den Zweckverband über
- Der Zweckverband hat das Recht, anstelle der Verbandsmitglieder Satzungen und Verordnungen für das übertragene Aufgabengebiet zu erlassen

Mitglieder des Zweckverbandes

Mitglieder

Landkreis Augsburg	50,00 %
Stadt Augsburg	35,00 %
Markt Zusmarshausen	15,00 %

Besetzung der Organe

Geschäftsführung**Mandatsart**

Herr Bernhard Uhl	Geschäftsleiter/in
-------------------	--------------------

Verbandsversammlung**Mandatsart**

Herr Martin Sailer	Verbandsvorsitzende(r)
Herr Bernhard Uhl	Stellvertreter/-in Verbandsvorsitz
Herr Willibald Gleich	Mitglied
Herr Hubert Kraus	Mitglied
Frau Sabine Müller	Mitglied
Frau Sabine Slawik	Mitglied
Herr Robert Steppich	Mitglied
Herr Dr. Stefan Wagner	Mitglied
Frau Eva Weber	Mitglied
Herr Joachim Weldishofer	Mitglied

Mittelfränkisch-schwäbischer Zweckverband ehemalige Hochschule für Musik Nürnberg-Augsburg



Unternehmenszweck:

Aufgabe des Zweckverbandes ist es seit der Übernahme des Hochschulbetriebes durch den Freistaat Bayern ab 01.01.2008, die Abwicklungsmitgliedschaft bei der Bayerischen Versorgungskammer, sowie Beihilfezahlungen an Pensionäre sicherzustellen.

Firmensitz:

Veilhofstr. 34
90429 Nürnberg

Rechtsform:

KdöR

Gründungsdatum:

16.04.1998

Handelsregisternummer:

ZV

Mitglieder des Zweckverbandes

Mitglieder

Stadt Nürnberg	44,00 %
Bezirk Mittelfranken	25,00 %
Stadt Augsburg	17,50 %
Bezirk Schwaben	13,50 %

Besetzung der Organe

Geschäftsführung

Mandatsart

Herr Thomas Herbein	Geschäftsleiter/in
---------------------	--------------------

Verbandsversammlung

Mandatsart

Herr Martin Sailer	Verbandsvorsitzende(r)
Herr Armin Kroder	Stellvertreter/-in Verbandsvorsitz
Herr Marcus König	Mitglied
Herr Benedikt Lika	Mitglied

Planungsverband "Güterverkehrszentrum Raum Augsburg" - GVZ



Firmensitz:
Rathausplatz 1
86150 Augsburg

Rechtsform:
KdöR

Gründungsdatum:
12.08.1997

Handelsregisternummer:
ZV

Unternehmenszweck:

(1) Der Verband überplant das Verbandsgebiet und nimmt insoweit die den Mitgliedern obliegenden Aufgaben gemäß dem Baugesetzbuch wahr.

Vom Planungsverband werden hierzu für den Bereich des Verbandsgebietes insbesondere folgende Aufgaben und Befugnisse übernommen:

- Aufstellung von Bebauungsplänen
- Erlass der Entwicklungssatzung und sonstiger Satzungen nach BauGB und BauGB-MaßnG
- die den Gemeinden nach § 36 BauGB obliegende Prüfung von Vorhaben
- Erlass von Veränderungssperren nach § 14 BauGB
- Antragsrecht über die Zurückstellung von Baugesuchen und Anträgen auf Vorbescheid nach § 15 BauGB
- Abgabe von Stellungnahmen zu Anträgen auf Teilungsgenehmigungen nach § 19 BauGB
- Ausübung von Vorkaufsrechten
- Abgabe von Stellungnahmen zu Anträgen auf Ausnahmen und Befreiungen nach § 31 BauGB
- Abschluss von städtebaulichen Verträgen nach BauGB-MaßnG
- Anordnung und Durchführung von Umlegungen nach § 45 ff BauGB
- Durchführung der Erschließung nach §§ 123 ff BauGB

(2) Der Planungsverband nimmt insbesondere sämtliche Aufgaben zur Vorbereitung und Durchführung der städtebaulichen Entwicklungsmaßnahme für das Güterverkehrszentrum sowie zur Beschaffung möglicher Fördermittel und Bewirtschaftung der der Entwicklungsmaßnahme dienenden Mittel wahr.

Der räumliche Bereich der eingeleiteten städtebaulichen Entwicklungsmaßnahme ist in dem als Anlage 2 beigefügten Lageplan mit einer durchgehenden Linie, der zuletzt erweiterte Bereich mit einer durchbrochenen Linie gekennzeichnet. Die Anlage 2 ist Bestandteil dieser Satzung.

(3) Dem Planungsverband können weitere Aufgaben nach § 205 Abs. 4 BauGB übertragen werden.

(4) Der Planungsverband tritt in Wahrnehmung der ihm übertragenen Aufgaben an die Stelle der Verbandsmitglieder.

Mitglieder des Zweckverbandes

Mitglieder

Stadt Augsburg	33,33 %
Stadt Gersthofen	33,33 %
Stadt Neusäß	33,33 %

Besetzung der Organe

Geschäftsführung

Mandatsart

Frau Nicole Christ	Geschäftsleiter/in
--------------------	--------------------

Verbandsversammlung**Mandatsart**

Herr Richard Greiner	1. stellvertretende(r) Vorsitzende(r)
Herr Michael Wörle	2. stellvertretende(r) Vorsitzende(r)
Frau Eva Weber	Verbandsvorsitzende(r)
Herr Dr. Deniz Anan	Mitglied
Herr Stefan Buck	Mitglied
Herr Hans-Jürgen Fendt	Mitglied
Herr Hannes Grönninger	Mitglied
Herr Wilhelm Kugelmann	Mitglied
Herr Thomas Lidel	Mitglied

Regionaler Planungsverband Augsburg (RPV)

Regionaler Planungsverband Augsburg

Firmensitz:
Prinzregentenplatz 4
86150 Augsburg

Rechtsform:
KdöR

Gründungsdatum:
01.04.1973

Handelsregisternummer:
ZV

Unternehmenszweck:

Aufgaben des Zweckverbandes

- den Regionalplan sowie bei Bedarf dessen Fortschreibungen auszuarbeiten und zu beschließen und dabei die Interessen der Verbandsmitglieder im Rahmen der Landesplanung abzustimmen;
- an der Ausarbeitung und Aufstellung von Zielen und Grundsätzen der Raumordnung durch Staatsbehörden mitzuwirken;
- Stellungnahmen im Rahmen von Verfahren abzugeben, an denen der Regionale Planungsverband beteiligt ist,
- darauf hinzuwirken, dass die Ziele der Raumordnung beachtet sowie die Grundsätze und sonstigen Erfordernisse der Raumordnung berücksichtigt werden,
- bei Konflikten zwischen Verbandsmitgliedern, die die Regionalplanung betreffen, auf eine einvernehmliche Lösung hinzuwirken,
- bei der Entwicklung, Ordnung und Sicherung des Gesamttraums die Gegebenheiten und Erfordernisse der Teilräume zu berücksichtigen und
- zur Entwicklung, Ordnung und Sicherung des Raums mit den maßgeblichen öffentlichen Stellen und Personen des Privatrechts zusammenzuarbeiten oder auf die Zusammenarbeit dieser Stellen und Personen hinzuwirken.

Mitglieder des Zweckverbandes

Mitglieder

Stadt Augsburg und 46 kreisangehörige Gemeinden

Landkreis Aichach-Friedberg und 24 kreisangehörige Gemeinden

Landkreis Dillingen a. d. Donau und 27 kreisangehörige Gemeinden

Landkreis Donau-Ries und 44 kreisangehörige Gemeinden.

Besetzung der Organe

Geschäftsführung

Mandatsart

Frau Marion Koppe (bis 31.12.2023)

Geschäftsleiter/in

Frau Verena Wanner

stellvertretende(r) Geschäftsführer/-in

Verbandsversammlung

Mandatsart

Herr Franz Feigl

Vorsitzende(r)

Herr Alois Schiegg

1. stellvertretende(r) Vorsitzende(r)

Herr Dr. Klaus Metzger

2. stellvertretende(r) Vorsitzende(r)

Herr Martin Sailer

Mitglied

Frau Eva Weber

Mitglied

Planungsausschuss**Mandatsart**

Herr Leo Dietz	Mitglied
Frau Christine Kamm	Mitglied
Herr Gregor Lang	Mitglied
Herr Christian Pettinger	Mitglied
Herr Peter Schwab	Mitglied
Herr Dr. Stefan Wagner	Mitglied
Herr Bernd Zitzelsberger	Mitglied

Zweckverband Güterverkehrszentrum Raum Augsburg - GVZ



Firmensitz:

Rathausplatz 1
86150 Augsburg

Rechtsform:

KdöR

Gründungsdatum:

29.07.1997

Handelsregisternummer:

ZV

Unternehmenszweck:

Der Zweckverband hat die Aufgabe, die im Verbandsgebiet Güterverkehrszentrum errichteten und noch zu errichtenden öffentlichen Verkehrs- und Grünflächen, die sich im Eigentum des Planungsverbandes Güterverkehrszentrum Raum Augsburg befinden, zu betreiben und zu unterhalten. Daneben übernimmt er wichtige Aufgaben nach dem Bayerischen Straßen- und Wegegesetz und dem Straßenverkehrsrecht, setzt die landschaftspflegerischen - und Landschaftsentwicklungsmaßnahmen sowie die ökologischen Ausgleichsmaßnahmen um und kann örtliche Bauvorschriften erlassen.

Zur Aufgabenerfüllung bedient sich der Zweckverband überwiegend der Dienststellen der Stadt Augsburg (insbesondere Tiefbauamt, Amt für Grünordnung, Naturschutz und Friedhofswesen und Abfallwirtschafts- und Stadtreinigungsbetrieb).

Mitglieder des Zweckverbandes

Mitglieder

Stadt Augsburg	33,33 %
Stadt Gersthofen	33,33 %
Stadt Neusäß	33,33 %

Besetzung der Organe

Geschäftsführung

Mandatsart

Herr Andreas Schwendner	Geschäftsleiter/in
-------------------------	--------------------

Verbandsversammlung

Mandatsart

Herr Richard Greiner	1. stellvertretende(r) Vorsitzende(r)
Herr Michael Wörle	2. stellvertretende(r) Vorsitzende(r)
Frau Eva Weber	Verbandsvorsitzende(r)
Herr Dr. Deniz Anan	Mitglied
Herr Stefan Buck	Mitglied
Herr Hans-Jürgen Fendt	Mitglied
Herr Hannes Grönninger	Mitglied
Herr Wilhelm Kugelmann	Mitglied
Herr Thomas Lidel	Mitglied

Zweckverband Kurhaus Augsburg - Göggingen



Zweckverband Kurhaus
Augsburg-Göggingen

Firmensitz:

Hafnerberg 10
86152 Augsburg

Rechtsform:

AöR

Gründungsdatum:

29.11.1996

Handelsregisternummer:

ZV

Unternehmenszweck:

Zweck der Einrichtung ist vorrangig die örtliche und überörtliche Förderung von Kunst, Kultur und Denkmalpflege. Aufgabe des Zweckverbandes ist die Sanierung des Kurhauses Göggingen einschließlich der Nebengebäude und Außenanlage sowie die Erstellung der durch die Bayer. Bauordnung vorgeschriebenen Parkmöglichkeiten. Aufgabe des Zweckverbandes ist es auch, das ganz oder teilweise fertiggestellte Kurhaus (Gebäude mit Umfeld) nach den Grundsätzen der Wirtschaftlichkeit und Sparsamkeit als Baudenkmal zu unterhalten.

Mitglieder des Zweckverbandes

Mitglieder

Bezirk Schwaben	50,00 %
Stadt Augsburg	50,00 %

Besetzung der Organe

Geschäftsführung**Mandatsart**

Herr Lorenz Noppinger	Geschäftsführer/-in
-----------------------	---------------------

Verbandsrat**Mandatsart**

Frau Eva Weber	Vorsitzende(r)
Herr Martin Sailer	stellvertretende(r) Vorsitzende(r)
Herr Alexander Abt (ab 21.11.2023)	Mitglied
Herr Leo Dietz	Mitglied
Herr Dr. Gerhard Ecker (bis 20.11.2023)	Mitglied
Herr Matthias Fink	Mitglied
Herr Dr. Florian Freund	Mitglied
Herr Klaus Förster	Mitglied
Herr Erwin Gerblinger	Mitglied
Frau Dr. Pia Haertinger	Mitglied
Frau Melanie Hippke (ab 21.11.2023)	Mitglied
Frau Johanna Hofbauer (bis 20.11.2023)	Mitglied
Herr Andreas Jäckel	Mitglied

Herr Meinolf Krüger	Mitglied
Frau Annemarie Probst (bis 20.11.2023)	Mitglied
Herr Ulrich Reiner (ab 21.11.2023)	Mitglied
Herr Markus Striedl (bis 20.11.2023)	Mitglied
Herr Volkmar Thumser (ab 21.11.2023)	Mitglied

Zweckverband für Rettungsdienst und Feuerwehralarmierung Augsburg



Firmensitz:

Rathausplatz 1
86150 Augsburg

Rechtsform:

KdöR

Gründungsdatum:

08.10.1975

Handelsregisternummer:

ZV

Unternehmenszweck:

Der Zweckverband hat die Aufgabe

- den Rettungsdienst entsprechend den Bestimmungen des BayRDG und den zu seiner Ausführung erlassenen Vorschriften wahrzunehmen,
- eine Integrierte Leitstelle zu errichten,
- ab dem Zeitpunkt der Funktionstüchtigkeit der Integrierten Leitstelle die Alarmierung der Feuerwehr zu übernehmen und die Integrierte Leitstelle mit den in Art. 1 Satz 2, Art. 2 ILSG genannten Aufgaben zu betreiben sowie die für Notrufabfrage, Alarmierung und Kommunikation notwendige fernmeldetechnische Infrastruktur im Verbandsgebiet bereit zu stellen und zu unterhalten.
- eine Taktisch-Technische Betriebsstelle (TTB) zu errichten und zu betreiben. Hierfür übertragen die Verbandsmitglieder alle TTB-Aufgaben, soweit diese nicht bereits per Gesetz oder Vertrag auf den ZRF oder die Integrierte Leitstelle (ILS) übertragen sind, auf den ZRF Augsburg.

Mitglieder des Zweckverbandes

Mitglieder	Anteil Verbandsumlage ILS	Anteil Verbandsumlage TTB	Anteil Verbandsumlage übriger Finanzbedarf
Stadt Augsburg	40,00 %	40,00 %	32,41 %
Landkreis Augsburg	22,32 %	22,32 %	27,70 %
Landkreis Donau-Ries	14,36 %	14,36 %	14,62 %
Landkreis Aichach - Friedberg	12,52 %	12,52 %	12,52 %
Landkreis Dillingen an der Donau	10,80 %	10,80 %	10,55 %

Besetzung der Organe

Geschäftsführung	Mandatsart
Frau Ursula Christ	Geschäftsleiter/in
Herr Alois Miller	stellvertretende(r) Geschäftsführer/-in
Verbandsversammlung	Mandatsart
Frau Eva Weber	Verbandsvorsitzende(r)
Herr Dr. Klaus Metzger	Stellvertreter/-in Verbandsvorsitz
Herr Stefan Buck	Mitglied
Herr Klaus Förster	Mitglied
Herr Horst Hinterbrandner	Mitglied
Herr Frederik Hintermayr	Mitglied

Frau Sofia Krämmel	Mitglied
Herr Meinolf Krüger	Mitglied
Herr Markus Müller	Mitglied
Herr Erich Nagl	Mitglied
Herr Peter Rauscher	Mitglied
Frau Ursula Reichenmiller Thoma	Mitglied
Herr Albert Riedelsheimer	Mitglied
Herr Stefan Rößle	Mitglied
Herr Martin Sailer	Mitglied
Herr Richard Scharold (ab 13.02.2023)	Mitglied
Herr Peter Schwab	Mitglied
Frau Petra Wagner	Mitglied
Herr Fabian Wamser	Mitglied
Herr Christian Weldishofer	Mitglied

Zweckverband Stadtparkasse Augsburg-Friedberg

Firmensitz:

Halderstraße 1-5
86150 Augsburg

Rechtsform:

KdöR

Gründungsdatum:

01.01.1999

Handelsregisternummer:

ZV

Unternehmenszweck:

Aufgabe des Zweckverbandes ist nach Maßgabe des Sparkassengesetzes die Trägerschaft für die Stadtparkasse Augsburg.

Mitglieder des Zweckverbandes

Mitglieder

Stadt Augsburg	80,00 %
Stadt Friedberg	20,00 %

Besetzung der Organe

Verbandsversammlung	Mandatsart
Frau Eva Weber	Verbandsvorsitzende(r)
Herr Ralf Schönauer	Stellvertreter/-in Verbandsvorsitz
Herr Serdar Akin	Mitglied
Herr Dr. Deniz Anan (ab 18.05.2023)	Mitglied
Herr Raphael Brandmiller	Mitglied
Herr Leo Dietz	Mitglied
Herr Edmund Dorsch	Mitglied
Herr Roland Eichmann	Mitglied
Frau Dr. Hella Gerber	Mitglied
Frau Dr. Pia Haertinger (bis 17.05.2023)	Mitglied
Herr Horst Hinterbrandner	Mitglied
Frau Simone Hörmann von und zu Guttenberg	Mitglied
Herr Thomas Kleist	Mitglied
Herr Bernd Kränzle	Mitglied
Herr Gregor Lang	Mitglied
Herr Thomas Lidel	Mitglied
Herr Matthias Lorentzen	Mitglied
Herr Hans-Peter Pleitner	Mitglied
Herr Rolf Rieblinger	Mitglied
Herr Dr. Stefan Wagner	Mitglied
Herr Johann Wengenmeir	Mitglied
Frau Sieglinde Wisniewski	Mitglied
Frau Verena von Mutius-Bartholy	Mitglied

Mitgliedschaften in Vereinen und Verbänden

Verein/Verband	Beitrag pro Jahr in €
AFET-Bundesverband für Erziehungshilfe e.V.	-
Allianz für öffentliche Wasserwirtschaft e.V.	10.000,00
Arbeitsgemeinschaft Deutscher Sportämter	55,00
Arbeitsgemeinschaft der Leiter der Berufsfeuerwehren in der Bundesrepublik Deutschland	-
Arbeitsgemeinschaft der Rechnungsprüfungsämter Bayerns	276,78
Arbeitsgemeinschaft fahrradfreundliche Kommunen in Bayern e.V.	5.000,00
Arbeitskreis Enteignung	-
Arbeitskreis Provenienzforschung e.V.	-
Augsburger Hospiz- und Palliativversorgung e.V.	100,00
Augsburger Sängerkreis e.V.	-
Augsburger Volkshochschule - Augsburg Akademie e.V.	-
BBE Geschäftsstelle gemeinnützige GmbH	200,00
Bayerischer Forstverein e.V.	50,00
Bayerischer Kommunalen Prüfungsverband	66.730,95
Bayerischer Landesverein für Familienkunde e.V.	25,00
Bayerischer Städtetag	127.530,26
Bayerischer Landesverein für Heimatpflege e.V.	94,00
Bezirksfeuerwehrverband Schwaben e.V.	-
Bund Naturschutz in Bayern e.V.	70,00
Bundesarbeitsgemeinschaft Wohnungslosenhilfe e.V.	256,00
Bundesverband Deutscher Stiftungen e.V.	-
Bundesverband Museumspädagogik e.V.	120,00
Bücherfreunde Göggingen	24,00
Bündnis Kommunen für biologische Vielfalt e.V.	1.320,00
Bündnis für Menschenwürde Augsburg-Schwaben e.V.	25,00
CVA Communauté des villes Ariane	-
Cluster Mechatronik & Automation e.V.	1.190,00
Deutsch-Europäisches Forum für Urbane Sicherheit e.V.	5.775,00
Deutsch-Japanische Gesellschaft in Augsburg und Schwaben e.V.	250,00
Deutsche Gesellschaft für Demographie e.V.	30,00
Deutsche Gesellschaft für Herpetologie und Terrarienkunde e.V.	90,00
Deutsche Gesellschaft für LichtTechnik und LichtGestaltung e.V.	-
Deutsche Gesellschaft für das Badewesen e.V.	710,00
Deutsche Ornithologen-Gesellschaft e.V.	100,00
Deutsche Vereinigung für Jugendgerichte und Jugendgerichtshilfen e.V.	-
Deutsche Vereinigung für Wasserwirtschaft, Abwasser und Abfall e.V.	2.470,00
Deutsche dendrologische Gesellschaft e.V.	60,00
Deutscher Bibliotheksverband e.V.	1.037,49
Deutscher Harmonika-Verband e.V.	-
Deutscher Museumsbund e.V.	310,00
Deutscher Städtetag	122.073,00
Deutscher Verein für Kunstwissenschaft e.V.	80,00
Deutscher Verein für öffentliche und private Fürsorge e.V.	1.269,08
Deutsches Institut für Jugendhilfe und Familienrecht e.V.	3.751,00
Deutsches Institut für Urbanistik gGmbH	26,16
Deutsches Jugendherbergswerk Hauptverband für Jugendwandern und Jugendherbergen e.V.	-
Erfahrungsaustausch der bayerischen Großstadtjuristen	-
Erzeugerring für Blumen und Zierpflanzen Bayern Süd e.V.	50,00

Europa Union e.V.	127,80
Europäische Metropolregion München e.V.	17.794,92
Europäische Mozart Wege	1.365,00
Fachverband der Bayerischen Landesbeamtinnen und Landesbeamten e.V.	130,00
Forstbetriebsgemeinschaft Franken-Süd w. V.	29,55
Forstbetriebsgemeinschaft Friedberg e.V.	20,00
Forstbetriebsgemeinschaft Günzburg-Krumbach e. V.	54,00
Forstbetriebsgemeinschaft Mindelheim	50,00
Forstbetriebsgemeinschaft Schwabmünchen e. V.	40,00
Freundeskreis Fischer Sammlungen e.V.	-
Friedrich-Bödecker-Kreis in Bayern e.V.	80,00
Förderverein Bayerisches Realschulnetz e.V.	60,00
Förderzentrum Wald-Forst-Holz	60,00
Gartenbaugruppe Augsburg e.V.	70,00
Gemeinde- und Städtebund Rheinland-Pfalz e.V.	113,00
Gesellschaft für Archäologie in Württemberg und Hohenzollern e.V.	25,00
Güteschutz Kanalbau Gütegemeinschaft Herstellung und Instandhaltung von Abwasserleitungen und -kanälen e.V.	185,00
Historischer Verein Dillingen e.V.	20,00
Historischer Verein Ingolstadt e. V.	29,00
Historischer Verein für Schwaben	25,00
ICLEI European Secretariat GmbH	2.250,00
ICOM Deutschland e.V.	1.020,00
International Statistical Institute	48,00
Internationale Arbeitsgemeinschaft d. Archiv-, Bibliotheks- u. Graphikrestauratoren	100,00
James Loeb Gesellschaft e.V.	50,00
KUMAS - Kompetenzzentrum Umwelt e. V.	10.500,00
Klima Bündnis e.V.	2.257,90
Kommunale Gemeinschaftsstelle für Verwaltungsmanagement	15.496,00
Kommunale Unfallversicherung Bayern	2.264.257,00
Kommunaler Arbeitgeberverband Bayern e.V.	22.101,00
Kommunen für biologische Vielfalt e.V.	1.320,00
Kulturkreis Haunstetten e.V.	50,00
Kulturpolitische Gesellschaft e.V.	140,00
LandesFeuerwehrVerband Bayern e.V.	-
Landesarbeitsgemeinschaft der öffentlichen und freien Wohlfahrtspflege in Bayern	358,00
Landesbund für Vogel- und Naturschutz in Bayern e.V.	48,00
Landesbund für Vogelschutz Augsburg (LBV Augsburg)	-
Landschaftspflegeverband Stadt Augsburg e.V.	118.632,80
Lebensraum Lechtal e.V.	3.200,00
Leopold-Mozart-Kuratorium Augsburg e.V.	255,00
Maschinenring Tirschenreuth e.V.	150,00
Naturpark Augsburg Westliche Wälder e. V.	109.080,00
Netzwerk Augsburg für Naturschutz und Umweltbildung e.V.	55,00
Netzwerk Junge Ohren e.V.	-
Niedersächsische Ornithologische Vereinigung e.V.	30,00
Organisation of World Heritage Cities	9.357,05
PEFC Bayern GmbH	-
Paläontologische Gesellschaft e.V.	110,00
Rat der Gemeinden und Regionen Europas (RGRE) Deutsche Sektion	3.325,00
Registrars Deutschland e.V.	-
Schutzgemeinschaft Deutscher Wald Bundesverband e.V.	40,00
Schwabenhilfe für Kinder e.V.	-
Schwäbischer Heimatbund e.V.	-
Senckenberg Gesellschaft für Naturforschung	100,00
Stadtfeuerwehrverband Augsburg e.V.	-
Stadtverband Augsburg der Kleingärten e.V.	-
Südwestdeutscher Arbeitskreis für Stadtgeschichtsforschung	100,00
Trägerverein Umwelttechnologie-Cluster Bayern e.V.	2.142,00
UNESCO-Welterbestätten Deutschland e.V.	550,00
Verband Botanischer Gärten e.V.	100,00

Verband Deutscher Archivarinnen und Archivare VdA e. V.	250,00
Verband deutscher Musikschulen e.V.	-
Verband deutscher Städtestatistiker (VDSt)	240,00
Verein Naturfreibad Haunstetten e. V.	30,00
Verein für Augsburger Bistumsgeschichte e. V.	15,00
Verein zur Sicherstellung überörtlicher Erholungsgebiete für die Region Augsburg e. V. - EVA	207.607,40
Vereinigung zur Förderung des Deutschen Brandschutzes e.V.	-
Verkehrsverein Region Augsburg e.V.	1.000,00
Waldbauernvereinigung Dachau e. V.	70,00
Waldbesitzervereinigung Aichach e. V.	80,00
Waldbesitzervereinigung Landsberg w. V.	13,29
West- und Süddeutscher Verband für Altertumforschung e.V.	-
bavAIRia e.V.	6.000,00

Anhang

Anlage 1 Begriffserläuterungen

Abschreibungen	Abschreibungen erfassen die Wertminderungen der Anlagegüter, die durch Nutzung, technischen Fortschritt, wirtschaftliche Entwertung oder durch außergewöhnliche Ereignisse verursacht werden. In der Jahreserfolgsrechnung stellen die Abschreibungen Aufwand dar; sie vermindern somit den steuerpflichtigen Gewinn und damit auch zugleich die gewinnabhängigen Steuern: Einkommen- bzw. Körperschaftsteuer, Gewerbesteuer. Für die Bewertung der Anlagegüter ist zu unterscheiden zwischen <ul style="list-style-type: none"> • abnutzbaren und nicht abnutzbaren Anlagegütern sowie • planmäßiger und außerplanmäßiger Abschreibung.
Aktiva	Die Aktivseite der Bilanz gibt Auskunft über die Anlage bzw. über die Verwendung des Kapitals (Anlagevermögen und Umlaufvermögen). Sie zeigt also die Mittelverwendung oder Investierung. Die Summe aller Aktiva, die gleich der Summe aller Passiva ist, ergibt die Bilanzsumme.
Anlagevermögen	Vermögensgegenstände mit einem Anschaffungswert über EUR 410 netto und Gegenstände in Sachgesamtheiten (Zusammenfassung mehrerer selbständig nicht nutzungsfähiger Gegenstände, z.B. Schreibtischkombinationen), die dem Unternehmen auf Dauer dienen und längere Zeit im Vermögen verbleiben oder über längere Zeiträume genutzt werden. Das Anlagevermögen ist neben dem Umlaufvermögen Teil der Bilanz eines Unternehmens; es steht auf der Aktivseite und umfasst Sachanlagen (Immobilien, Maschinen, Fuhrpark etc.), Finanzanlagen (Beteiligungen, Wertpapiere etc.) und immaterielle Vermögensgegenstände (Patente, Lizenzen).
Aufwendungen	Jeden Werteverzehr eines Unternehmens an Gütern, Diensten und Abgaben bezeichnet man als Aufwand. Aufwendungen vermindern das Eigenkapital .
Betriebsergebnis	Gegenüberstellung der betrieblichen Aufwendungen (z.B. Materialaufwand, Personalaufwand, Abschreibungen , Mieten u.a.) = Kosten und der betrieblichen Erträge (z.B. Umsatzerlöse, Eigenleistungen u.a.) = Leistungen ergibt das Ergebnis der eigentlichen betrieblichen Tätigkeit = Betriebsergebnis.
Bilanz	Aufstellung der Herkunft und Verwendung des Kapitals zu einem bestimmten Stichtag (Ende des Wirtschaftsjahres) in Kontenform. Sie enthält auf der linken Seite die Vermögensgegenstände (Aktiva), auf der rechten Seite das Fremdkapital und das Eigenkapital (Passiva) als Ausgleich (Saldo). Beide Seiten der Bilanz (ital. Bilancia = Waage) weisen daher die gleichen Summen aus.
Bilanzgewinn/-verlust	Wird das Jahresergebnis um einen Gewinnvortrag aus dem Vorjahr und/oder um Entnahmen aus den Gewinnrücklagen erhöht oder um einen Verlustvortrag aus dem Vorjahr und/oder um Einstellungen in die Gewinnrücklagen vermindert, so erhält man den Bilanzgewinn bzw. -verlust (nur bei Kapitalgesellschaften).
Eigenkapital	Kapital, welches einem Unternehmen von seinen Eigentümern ohne zeitliche Begrenzung und ohne festen Verzinsungsanspruch zur Verfügung gestellt wird. Das Eigenkapital steht auf der Passivseite, gliedert sich in das Gezeichnetes Kapital , je nach Rechtsform als Grund-, Nenn- oder Stammkapital bezeichnet, und die Rücklagen sowie den Gewinnvortrag und den Jahresüberschuss. Soweit die Rücklagen durch Einbehaltung von Gewinnen entstanden sind, werden sie als Gewinnrücklagen bezeichnet. Die Kapitalrücklagen wurden durch Kapitalerhöhungen oder einen Aufschlag auf das eingezahlte Stammkapital gebildet.
Erträge	Alle Wertzuflüsse in ein Unternehmen, die das Eigenkapital erhöhen. Hauptertrag sind die Umsatzerlöse, die nicht nur die Selbstkosten decken sollen, sondern auch einen angemessenen Gewinn erbringen.
Fremdkapital	Ein Teil der Bilanz , der auf der Seite der Passiva aufgeführt wird und die Mittel darstellt, mit denen das Unternehmensvermögen finanziert wurde. Es bezeichnet also die Verbindlichkeiten (Schulden) des Unternehmens, insbesondere Kredite und Rückstellungen für zukünftige Verpflichtungen.
Gesellschafterversammlung	Ist das Entscheidungsgremium der Anteilseigner (Gesellschafter) bei der GmbH. Sie beschließt über Änderungen im Gesellschaftsverhältnis, im Gesellschaftsvertrag und in der Unternehmensstrukturierung. Sie stellt den Jahresabschluss fest und beschließt die Gewinnverwendung. Weiter bestellt sie den Aufsichtsrat, wenn nicht der Stadtrat ein Entsendungsrecht hat.
Gewinn- und Verlustrechnung	Periodische Erfolgsrechnung durch Gegenüberstellung der Erträge und Aufwendungen eines bestimmten Abrechnungszeitraums. Sie ist Bestandteil des handelsrechtlichen Jahresabschlusses und muss zum Ende des Wirtschaftsjahres erstellt werden. Der

	ausgewiesene Periodenerfolg, der Jahresüberschuss oder -fehlbetrag (Jahresergebnis), ist Ausgangsgröße der Gewinnverwendungsrechnung.
Gewinnrücklage	Wird aus dem bereits versteuerten Jahresgewinn durch Einbehaltung bzw. Nichtausschüttung von Gewinnanteilen gebildet. Man unterscheidet vor allem zwischen gesetzlichen, satzungsmäßigen und anderen (freien) Gewinnrücklagen.
Gewinnvortrag	Der nach dem Gewinnverwendungsbeschluss in die nächste Rechnungsperiode vortragene (übertragene) Gewinn. In der Folgeperiode wird der Restbetrag dann mit dem aktuellen Ergebnis verrechnet, und es erfolgt ein erneuter Verwendungsbeschluss (siehe Verlustvortrag/-rücktrag).
Gezeichnetes Kapital	Ist das im Handelsregister eingetragene Kapital, auf das die Haftung der Gesellschafter beschränkt ist. Es ist Bestandteil des Eigenkapitals . Bei der GmbH stellt das Stammkapital, bei der AG das Grundkapital das „Gezeichnete Kapital“ dar. Es ist stets zum Nennwert auszuweisen. Nach dem Verhältnis der gehaltenen Anteile am „Gezeichneten Kapital“ bestimmt sich die Beteiligungsquote.
Investitionen	In der Regel nur Geldverwendungen für den Erwerb von Anlagevermögen (Grundstücke, Gebäude, Maschinen usw.). Für die betriebswirtschaftliche Planung und Steuerung der Investitionstätigkeit ist jedoch eine weiter gefasste Definition zweckmäßig: Investition ist der zukunftsorientierte Einsatz finanzieller Mittel für Güter, die zur Erfüllung bestimmter Ziele längerfristig genutzt werden sollen. Kurz: Investition ist die zielgerichtete Bindung von Kapital. Man unterscheidet zw. Sach-, immateriellen und Finanzinvestitionen.
Jahresergebnis	Ergebnis eines Unternehmens unter Berücksichtigung aller Erträge und Aufwendungen , steht am Ende der Gewinnermittlung (auch: Jahresüberschuss/-fehlbetrag).
Kapitalrücklage	Sie kommt in der Bilanz auf der Passivseite vor und gehört zum Eigenkapital . Die Kapitalrücklage ist die von Kapitalgesellschaften zu bildende Rücklagen . Als Kapitalrücklage auszuweisen sind: <ol style="list-style-type: none"> 1. Der Betrag, der bei der Ausgabe von Anteilen über den Nennbetrag hinaus erzielt wird. 2. Der Betrag, der bei der Ausgabe von Schuldverschreibungen zum Erwerb von Anteilen erzielt wird. 3. Der Betrag von Zuzahlungen, die Gesellschafter gegen Gewährung eines Vorzugs für ihre Anteile leisten. 4. Der Betrag von anderen Zuzahlungen, die Gesellschafter in das Eigenkapital leisten.
Liquidität	Ist die Zahlungsfähigkeit eines Unternehmens, die sich aus dem Verhältnis der liquiden Mittel zu den fälligen Verbindlichkeiten ermitteln lässt. Es ist zu prüfen, ob die liquiden Mittel ausreichen, das kurzfristig fällige Fremdkapital zu decken. Zahlungsunfähigkeit (Illiquidität) führt meist zum Konkurs.
Passiva	Auf der Passivseite der Bilanz ist die Aufteilung des Vermögens in Eigenkapital und Fremdkapital dargestellt. Sie gibt also Auskunft über die Mittelherkunft des Unternehmens. Die Summe aller Passiva, die gleich der Summe aller Aktiva ist, ergibt die Bilanzsumme.
Rechnungsabgrenzungsposten	Ausgaben (Aktiva) bzw. Einnahmen (Passiva) vor dem Abschlussstichtag, soweit sie Aufwand bzw. Ertrag für eine bestimmte Zeit nach diesem Tag darstellen (Aktive bzw. Passive Rechnungsabgrenzung). Rechnungsabgrenzungsposten dienen der zeitraumrichtigen Abgrenzung der Aufwendungen und Erträge , damit das Gesamtergebnis periodengerecht zum Jahresabschluss ermittelt werden kann.
Rücklagen	Sind variable Eigenkapitalteile auf der Passivseite, die aufgrund von Gesetzen, der Satzung oder auch einfach freiwillig gebildet werden. Rücklagen sind einbehaltene Gewinne oder zusätzliches Eigenkapital aus einem Agio (der Betrag, der bei Ausgabe von Anteilen über den Nennbetrag hinausgeht).
Rückstellungen	Sind Bilanzpositionen auf der Passivseite. Sie haben den Charakter von ungewissen Verbindlichkeiten, da ihre Höhe und Fälligkeit ungewiss ist. Man unterscheidet in Pensionsrückstellungen, andere Rückstellungen (z.B. für Prozesskosten, Garantieleistungen, Steuern) und Aufwandsrückstellungen (z.B. für Großreparaturen, Werbekampagnen, künftige Preissteigerungen).
Stammkapital	Als Stammkapital bezeichnet man die bei Gründung einer Kapitalgesellschaft von den Gesellschaftern zu erbringende Einlage (Gezeichnetes Kapital). Bei GmbHs in Deutschland muss das Stammkapital nach § 5 Abs. 1 GmbHG mindestens 25.000,00 EUR betragen. Bei mehreren Gesellschaftern muss jeder mindestens ein Viertel seiner Stammeinlage erbringen, wobei die Summe dieser Einlagen mindestens die Hälfte des gesamten Stammkapitals ergeben muss (vgl. § 7 Abs. 2 GmbHG).

Umlaufvermögen	Bezeichnet Werte eines Unternehmens, die einer ständigen Änderung durch Zu- und Abgänge unterliegen. Zum Umlaufvermögen zählen unter anderem Warenbestände, Forderungen, Wertpapiere und liquide Mittel. Es steht in der Bilanz auf der Aktivseite.
Umsatz	Erlöse für Lieferungen und Leistungen, die von Unternehmen bzw. Betrieben an Dritte erbracht und in Rechnung gestellt werden. Zur Ermittlung der Erlöse werden Preise abzüglich unmittelbar gewährter Preisnachlässe (Rabatte, Boni, Skonti) zugrunde gelegt. Die Kosten für Fracht, Verpackung und Porto (auch wenn getrennt in Rechnung gestellt) und ebenso die auf den eigenen Erzeugnissen liegenden Verbrauchsteuern werden einbezogen. Die Umsatzsteuer (Mehrwertsteuer) ist in den Erlösen dagegen nicht enthalten.
Verlustvortrag/-rücktrag	Ist die Möglichkeit des steuerlich wirksamen Verlustausgleiches. Verluste des entsprechenden Abrechnungszeitraumes können mit steuerpflichtigen Gewinnen aus dem vorangegangenen Jahr verrechnet bzw. auf unbegrenzte Zeit vorgetragen werden, damit die Verrechnung mit zukünftig möglichen Gewinnen erfolgen kann. Dies bildet die gesetzlich zulässige Möglichkeit, gezahlte Steuern zurückzuerhalten bzw. die zukünftig mögliche Steuerschuld zu mindern.

Impressum

Herausgeber:

Stadt Augsburg
Rathausplatz 1
86150 Augsburg

Konzeption, Koordination:

Zentrales Beteiligungsmanagement
Telefon: 0821 324-3316
Fax: 0821 324-3315
E-Mail: Beteiligungsmanagement@augzburg.de

Titelfoto:

©Ruth Plössel/Stadt Augsburg