

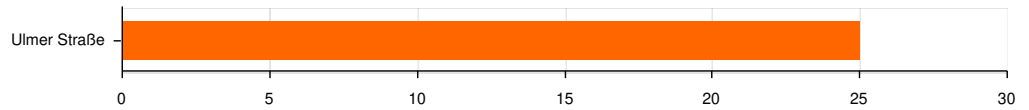
Elternbefragung 2023 Kitas Stadt Augsburg

1. In welche Kita geht Ihr Kind?

*

Anzahl Teilnehmer: 25

- (0.0%): Armenhausgasse
Mini-Kita



- (0.0%): Bleicherbreite

- (0.0%): Bleicherbreite Hort

- (0.0%): Brixener Straße
Hort

- (0.0%): Dr.-Dürrwanger-
Straße

- (0.0%): Drei-Auen-
Bildungshaus Hort

- (0.0%): Dudenstraße

- (0.0%): Eichendorff-Schule
Hort

- (0.0%): Eichlerstraße

- (0.0%): Elias-Holl-Schule
Hort

- (0.0%): Euler-Chelpin-
Straße

- (0.0%): Fabrikstraße
Kindergarten

- (0.0%): Fabrikstraße Hort

- (0.0%): Familie-Einstein-
Straße

- (0.0%): Friedberger Straße
Mini-Kita

- (0.0%): Grenzstraße

- (0.0%): Grenzstraße Krippe

- (0.0%): Hermann-Köhl-
Straße Kindergarten

- (0.0%): Hermann-Köhl-
Straße Hort


- (0.0%): Herrenbachstraße

- (0.0%): Hessenbachstraße

- (0.0%): Immelmannstraße

- (0.0%): Johann-Strauß-
Straße

- (0.0%): Josef-Felder-Straße

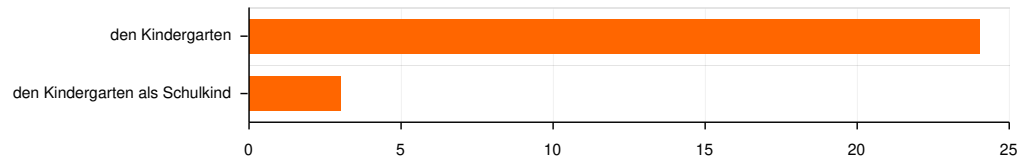
- (0.0%): Josef-Priller-Straße
- (0.0%): Löweneck-Schule
Hort
- (0.0%): Lützwowstraße
- (0.0%): Meisenweg
- (0.0%): Mittenwalder Straße
- (0.0%): Neißestraße Krippe
- (0.0%): Obere
Jakobermauer Hort
- (0.0%): Provinostraße
- (0.0%): Reischlestraße
- (0.0%): Remshartgässchen
- (0.0%): Schertlinstraße
Mini-Kita
- (0.0%):
Schleiermacherstraße
- (0.0%): Schönbachstraße
- (0.0%):
Schwimmschulstraße
- (0.0%):
Sparkassenkindergarten
- (0.0%): St. Stephan
- (0.0%): St. Stephan Hort
- (0.0%): Steinerne Furt
- 25 (100.0%): Ulmer Straße 
- (0.0%): Ulmer Straße Hort
- (0.0%): Ulrich-Schiegg-
Straße
- (0.0%): Wertachstraße Mini-
Kita
- (0.0%): Zollernstraße
- (0.0%): Zollernstraße Krippe
- (0.0%): Zugspitzstraße

2. ... folgende Betreuungsart

*

Anzahl Teilnehmer: 25

- (0.0%): die Krippe
- (0.0%): die Krippe als Kind über drei Jahre
- (0.0%): den Kindergarten als Kind unter drei Jahren
- 24 (96.0%): den Kindergarten
- 3 (12.0%): den Kindergarten als Schulkind
- (0.0%): den Hort
- (0.0%): in einer Mini-Kita

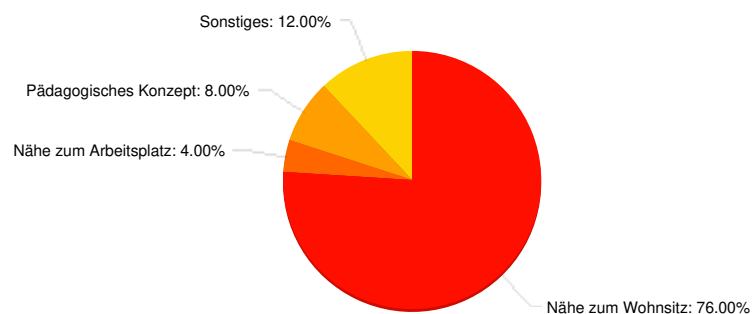


3. Warum haben Sie diese Einrichtung für Ihr Kind ausgewählt?

*

Anzahl Teilnehmer: 25

- 19 (76.0%): Nähe zum Wohnsitz
- 1 (4.0%): Nähe zum Arbeitsplatz
- 2 (8.0%): Pädagogisches Konzept
- (0.0%): Empfehlung
- 3 (12.0%): Sonstiges



4. Wie beurteilen Sie unsere Schließzeitvarianten?

*

Anzahl Teilnehmer: 23

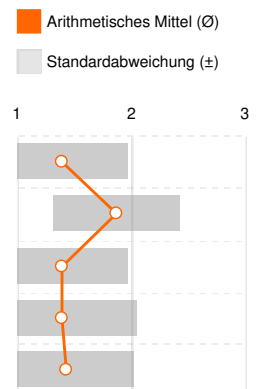
| | 😊 | | ☹️ | | nicht gut | |
|---|----------|-------|---------|-------|-----------|-------|
| | sehr gut | | geht so | | nicht gut | |
| | Σ | % | Σ | % | Σ | % |
| Sommerschließzeit (3 Wochen im August) | 16x | 69,57 | 4x | 17,39 | 3x | 13,04 |
| Verkürzte Sommerschließzeit (2 Wochen im August) | 14x | 60,87 | 6x | 26,09 | 3x | 13,04 |
| Winterschließzeit (bis Ende der Weihnachtsferien) | 12x | 52,17 | 10x | 43,48 | 1x | 4,35 |
| Verkürzte Winterschließzeit (bis 01.01.) | 17x | 73,91 | 4x | 17,39 | 2x | 8,70 |

5. Wie beurteilen Sie ...

*

Anzahl Teilnehmer: 23

| | sehr gut | | ☹️ geht so | | nicht gut | | Ø | ± |
|---|----------|-------|------------|-------|-----------|------|------|------|
| | (1) | | (2) | | (3) | | | |
| | Σ | % | Σ | % | Σ | % | | |
| ... die Außenanlagen. | 15x | 65,22 | 7x | 30,43 | 1x | 4,35 | 1,39 | 0,58 |
| ... das Gebäude. | 5x | 21,74 | 16x | 69,57 | 2x | 8,70 | 1,87 | 0,55 |
| ... die Gestaltung der Bildungsbereiche (Atelier, Baubereich, Rollenspiel, Bewegungsbaustelle, den Garten). | 15x | 65,22 | 7x | 30,43 | 1x | 4,35 | 1,39 | 0,58 |
| ... die Sauberkeit in der Kita. | 16x | 69,57 | 5x | 21,74 | 2x | 8,70 | 1,39 | 0,66 |
| ... das Mittagessen (wenn Ihr Kind isst). | 14x | 60,87 | 8x | 34,78 | 1x | 4,35 | 1,43 | 0,59 |

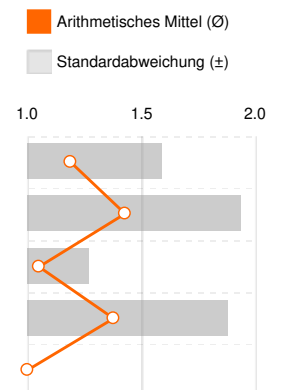


6. Kennen Sie unsere Informationskanäle?

*

Anzahl Teilnehmer: 21

| | kenne ich | | kenne ich nicht | | Ø | ± |
|---|-----------|--------|-----------------|-------|------|------|
| | (1) | | (2) | | | |
| | Σ | % | Σ | % | | |
| Vorabinfos durch die Kita | 17x | 80,95 | 4x | 19,05 | 1,19 | 0,40 |
| Internetauftritt kita.augsburg.de | 12x | 57,14 | 9x | 42,86 | 1,43 | 0,51 |
| schriftliche Infos durch die Kita | 20x | 95,24 | 1x | 4,76 | 1,05 | 0,22 |
| schriftliche Infos durch den Träger Kita Stadt Augsburg | 13x | 61,90 | 8x | 38,10 | 1,38 | 0,50 |
| die Eltern-App KidsFox | 21x | 100,00 | - | - | 1,00 | 0,00 |



7. Wie gut fühlen Sie sich informiert

*

Anzahl Teilnehmer: 21



8. Inwiefern treffen folgende Aussagen zu?

*

Anzahl Teilnehmer: 20

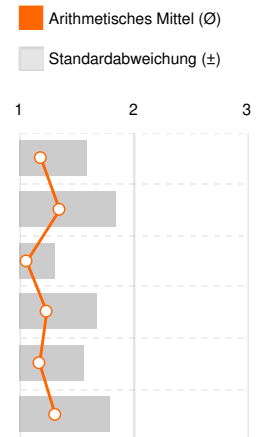


13. Wie nehmen Sie unsere Bildungsbereiche wahr?

*

Anzahl Teilnehmer: 20

| | 😊 | | 😐 | | ☹️ | | kann ich nicht beurteilen | | | |
|--------------------|--------------|-------|-------------|-------|---------------|---|---------------------------|--|------|------|
| | sehr gut (1) | | geht so (2) | | nicht gut (3) | | (0) | | Ø | ± |
| | Σ | % | Σ | % | Σ | % | Σ | | | |
| Atelier | 13x | 65,00 | 3x | 15,00 | - | - | 4x | | 1,19 | 0,40 |
| Bewegungsbaustelle | 11x | 55,00 | 6x | 30,00 | - | - | 3x | | 1,35 | 0,49 |
| Rollenspielraum | 15x | 75,00 | 1x | 5,00 | - | - | 4x | | 1,06 | 0,25 |
| Garten | 13x | 65,00 | 4x | 20,00 | - | - | 3x | | 1,24 | 0,44 |
| Bauraum | 14x | 70,00 | 3x | 15,00 | - | - | 3x | | 1,18 | 0,39 |
| Hauswirtschaft | 9x | 45,00 | 4x | 20,00 | - | - | 7x | | 1,31 | 0,48 |

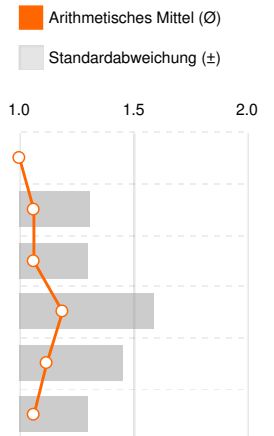


14. In unserem Kindergarten...

*

Anzahl Teilnehmer: 20

| | ja (1) | | nein (2) | | kann ich nicht beurteilen (0) | | | |
|--|--------|-------|----------|-------|-------------------------------|--|------|------|
| | Σ | % | Σ | % | Σ | | Ø | ± |
| ... erlebt mein Kind Eigenbeteiligung und Mitbestimmung. | 16x | 80,00 | - | - | 4x | | 1,00 | 0,00 |
| ... wird mein Kind bei der Entwicklung seiner Selbstständigkeit unterstützt. | 15x | 75,00 | 1x | 5,00 | 4x | | 1,06 | 0,25 |
| ... erlebt mein Kind sich in einer sozialen Gemeinschaft und übt soziales Verhalten. | 16x | 80,00 | 1x | 5,00 | 3x | | 1,06 | 0,24 |
| ... werden Sprechen und die Sprachentwicklung meines Kindes begleitet und unterstützt. | 13x | 65,00 | 3x | 15,00 | 4x | | 1,19 | 0,40 |
| ... hat mein Kind die Möglichkeit die deutsche Sprache zu erlernen und wird diesbezüglich unterstützt. | 15x | 75,00 | 2x | 10,00 | 3x | | 1,12 | 0,33 |
| ... erfährt mein Kind unterschiedliche Kulturen und erkennt Vielfalt als Bereicherung. | 16x | 80,00 | 1x | 5,00 | 3x | | 1,06 | 0,24 |



21. Das gefällt meinem Kind in der Einrichtung am besten:

Anzahl Teilnehmer: 13

- Die Kinder sind glücklich, lernen jeden Tag was neues. Die Sprachentwicklung ist super
- Mein Kind gefällt sehr zu basteln
- Sehr nette, persönliche und sehr lustige Erlebnisse
- Mit Freunden spielen
- Soziales zusammenspielen mit Kinder in den Rämen..
Die Erzieher
Mittagsessen
Kind ist zufrieden mit der Einrichtung
- Morgen Kreis, Spielzeug
- Der wunderschöne grosse Garten mit Pool.
Erzieher die mit ihnen Fussballspielen.
Bauzimmer und die Bauwettbewerbe.
Ausflüge.
Selbständiges Schultütenbasteln war der Hit und mein grosser war superstolz.
Die Märchen.
- Das sie malen kann. Und das sie mit mitschülerinnen spielen kan
- Zum Bauen ,zum Pasteln und mit Kinder zu spielen
- Entspannte Atmosphäre im Kindergarten
- Den Aussenbereich und den Garten
- Der Garten und die Turnhalle
- Musik machen, bauen