

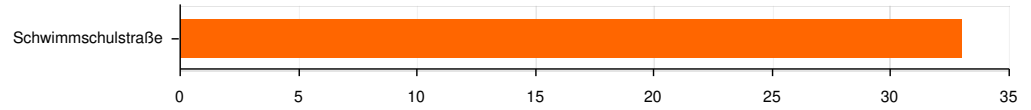
Elternbefragung 2023 Kitas Stadt Augsburg

1. In welche Kita geht Ihr Kind?

*

Anzahl Teilnehmer: 33

- (0.0%): Armenhausgasse
Mini-Kita



- (0.0%): Bleicherbreite

- (0.0%): Bleicherbreite Hort

- (0.0%): Brixener Straße
Hort

- (0.0%): Dr.-Dürrwanger-
Straße

- (0.0%): Drei-Auen-
Bildungshaus Hort

- (0.0%): Dudenstraße

- (0.0%): Eichendorff-Schule
Hort

- (0.0%): Eichlerstraße

- (0.0%): Elias-Holl-Schule
Hort

- (0.0%): Euler-Chelpin-
Straße

- (0.0%): Fabrikstraße
Kindergarten

- (0.0%): Fabrikstraße Hort

- (0.0%): Familie-Einstein-
Straße

- (0.0%): Friedberger Straße
Mini-Kita

- (0.0%): Grenzstraße

- (0.0%): Grenzstraße Krippe

- (0.0%): Hermann-Köhl-
Straße Kindergarten

- (0.0%): Hermann-Köhl-
Straße Hort

- (0.0%): Herrenbachstraße

- (0.0%): Hessenbachstraße

- (0.0%): Immelmannstraße

- (0.0%): Johann-Strauß-
Straße

- (0.0%): Josef-Felder-Straße

- (0.0%): Josef-Priller-Straße
- (0.0%): Löweneck-Schule
Hort
- (0.0%): Lützowstraße
- (0.0%): Meisenweg
- (0.0%): Mittenwalder Straße
- (0.0%): Neißestraße Krippe
- (0.0%): Obere
Jakobermauer Hort
- (0.0%): Provinostraße
- (0.0%): Reischlestraße
- (0.0%): Remshartgässchen
- (0.0%): Schertlinstraße
Mini-Kita
- (0.0%):
Schleiermacherstraße
- (0.0%): Schönbachstraße
- 33 (100.0%):
Schwimmschulstraße 
- (0.0%):
Sparkassenkindergarten
- (0.0%): St. Stephan
- (0.0%): St. Stephan Hort
- (0.0%): Steinerne Furt
- (0.0%): Ulmer Straße
- (0.0%): Ulmer Straße Hort
- (0.0%): Ulrich-Schiegg-
Straße
- (0.0%): Wertachstraße Mini-
Kita
- (0.0%): Zollernstraße
- (0.0%): Zollernstraße Krippe
- (0.0%): Zugspitzstraße

2. ... folgende Betreuungsart

*

Anzahl Teilnehmer: 32

5 (15.6%): die Krippe

- (0.0%): die Krippe als Kind über drei Jahre

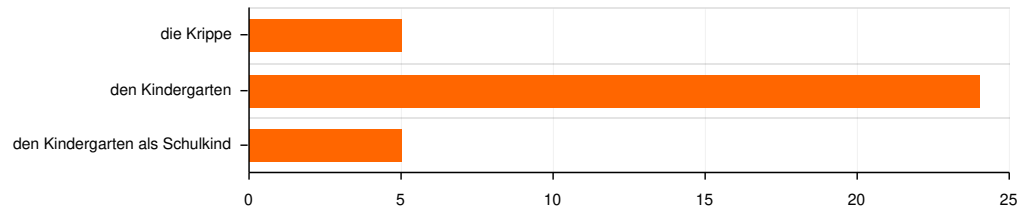
- (0.0%): den Kindergarten als Kind unter drei Jahren

24 (75.0%): den Kindergarten

5 (15.6%): den Kindergarten als Schulkind

- (0.0%): den Hort

- (0.0%): in einer Mini-Kita



3. Warum haben Sie diese Einrichtung für Ihr Kind ausgewählt?

*

Anzahl Teilnehmer: 32

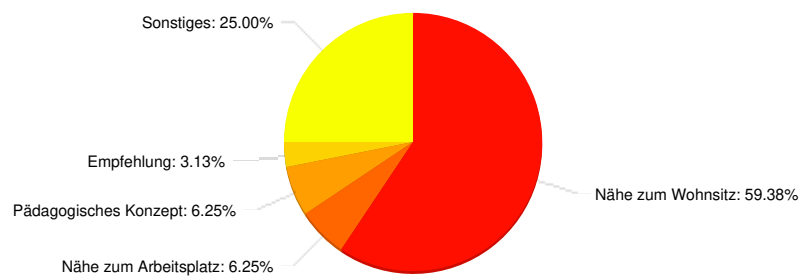
19 (59.4%): Nähe zum Wohnsitz

2 (6.3%): Nähe zum Arbeitsplatz

2 (6.3%): Pädagogisches Konzept

1 (3.1%): Empfehlung

8 (25.0%): Sonstiges



4. Wie beurteilen Sie unsere Schließzeitvarianten?

*

Anzahl Teilnehmer: 31

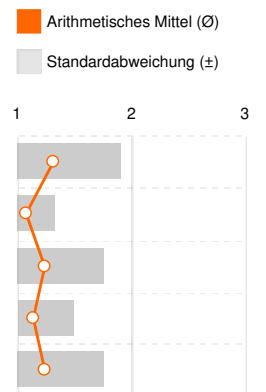
	😊		☹️			
	sehr gut		geht so		nicht gut	
	Σ	%	Σ	%	Σ	%
Sommerschließzeit (3 Wochen im August)	15x	48,39	13x	41,94	3x	9,68
Verkürzte Sommerschließzeit (2 Wochen im August)	17x	54,84	11x	35,48	3x	9,68
Winterschließzeit (bis Ende der Weihnachtsferien)	19x	61,29	11x	35,48	2x	6,45
Verkürzte Winterschließzeit (bis 01.01.)	19x	61,29	10x	32,26	2x	6,45

5. Wie beurteilen Sie ...

*

Anzahl Teilnehmer: 29

	sehr gut		😊 geht so		nicht gut			
	(1)		(2)		(3)		Ø	±
	Σ	%	Σ	%	Σ	%		
... die Außenanlagen.	22x	75,86	5x	17,24	2x	6,90	1,31	0,60
... das Gebäude.	27x	93,10	2x	6,90	-	-	1,07	0,26
... die Gestaltung der Bildungsbereiche (Atelier, Baubereich, Rollenspiel, Bewegungsbaustelle, den Garten).	23x	79,31	5x	17,24	1x	3,45	1,24	0,51
... die Sauberkeit in der Kita.	25x	86,21	4x	13,79	-	-	1,14	0,35
... das Mittagessen (wenn Ihr Kind isst).	23x	79,31	5x	17,24	1x	3,45	1,24	0,51

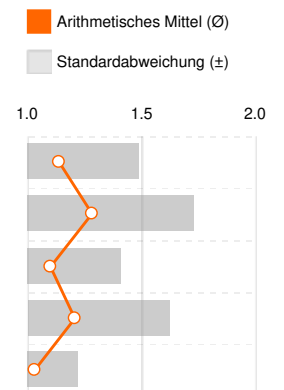


6. Kennen Sie unsere Informationskanäle?

*

Anzahl Teilnehmer: 29

	kenne ich		kenne ich nicht			
	(1)		(2)		Ø	±
	Σ	%	Σ	%		
Vorabinfos durch die Kita	25x	86,21	4x	13,79	1,14	0,35
Internetauftritt kita.augsburg.de	21x	72,41	8x	27,59	1,28	0,45
schriftliche Infos durch die Kita	26x	89,66	3x	10,34	1,10	0,31
schriftliche Infos durch den Träger Kita Stadt Augsburg	23x	79,31	6x	20,69	1,21	0,41
die Eltern-App KidsFox	28x	96,55	1x	3,45	1,03	0,19



7. Wie gut fühlen Sie sich informiert

*

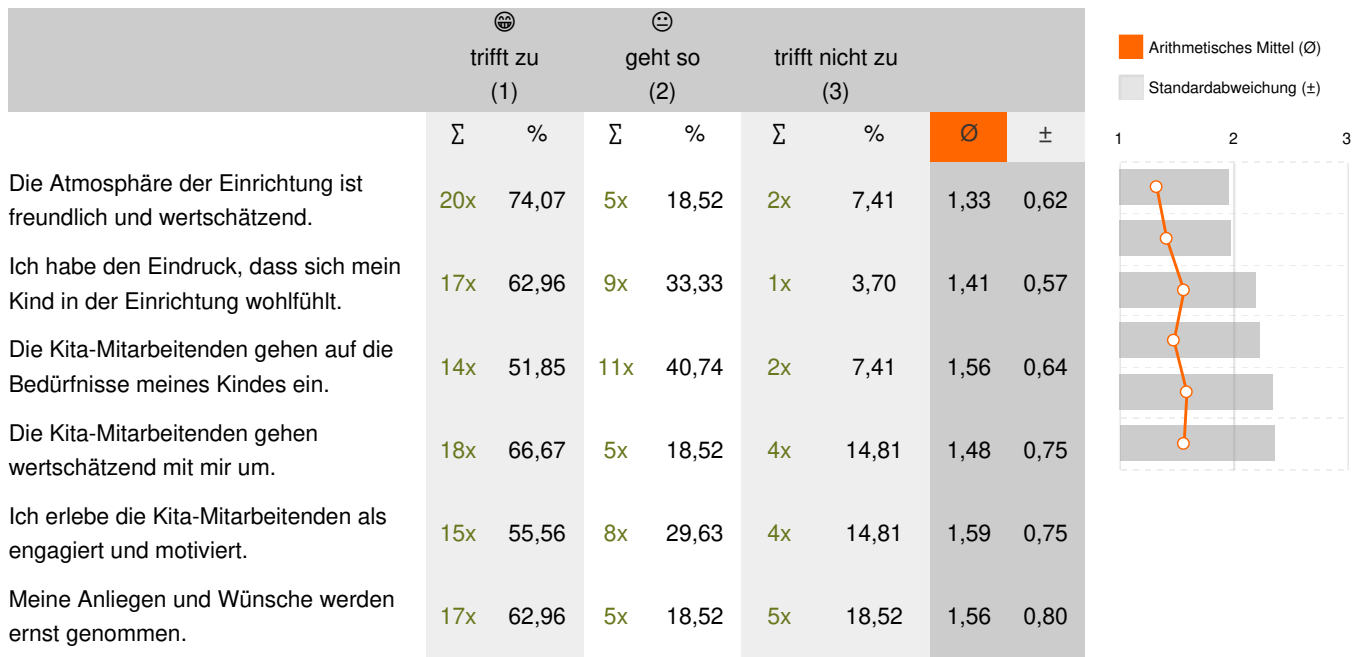
Anzahl Teilnehmer: 29



8. Inwiefern treffen folgende Aussagen zu?

*

Anzahl Teilnehmer: 27



9. Ist Ihnen unser pädagogisches Konzept bekannt? *

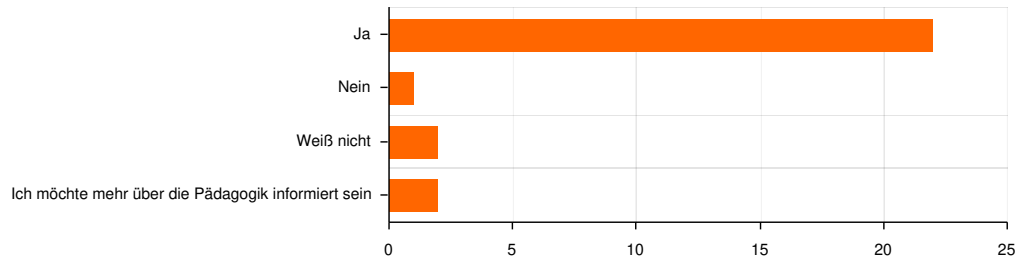
Anzahl Teilnehmer: 27

22 (81.5%): Ja

1 (3.7%): Nein

2 (7.4%): Weiß nicht

2 (7.4%): Ich möchte mehr über die Pädagogik informiert sein



10. Wie nehmen Sie unsere Bildungsbereiche wahr? *

Anzahl Teilnehmer: 5

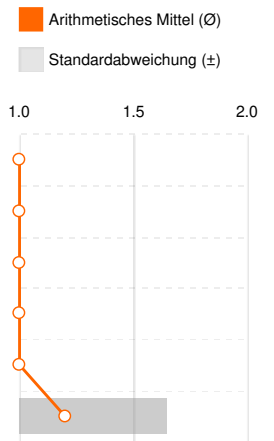
	😊		☹️		nicht gut		kann ich nicht beurteilen					
	sehr gut (1)		geht so (2)		(3)		(0)	Ø	±	1	2	3
	Σ	%	Σ	%	Σ	%	Σ					
Atelier	4x	80,00	-	-	-	-	1x	1,00	0,00			
Bewegungsbereich	4x	80,00	-	-	-	-	1x	1,00	0,00			
Rollenspielbereich	4x	80,00	-	-	-	-	1x	1,00	0,00			
Garten	5x	100,00	-	-	-	-	-	1,00	0,00			
Baubereich	4x	80,00	-	-	-	-	1x	1,00	0,00			
Sinnesbereich	4x	80,00	-	-	-	-	1x	1,00	0,00			
Hauswirtschaft	4x	80,00	-	-	-	-	1x	1,00	0,00			

11. In unserer Krippe...

*

Anzahl Teilnehmer: 5

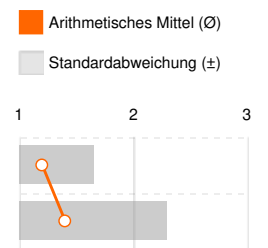
	ja (1)		nein (2)		kann ich nicht beurteilen (0)			
	Σ	%	Σ	%	Σ		Ø	±
... erlebt mein Kind Eigenbeteiligung und Mitbestimmung.	3x	60,00	-	-	2x		1,00	0,00
... wird mein Kind bei der Entwicklung seiner Selbstständigkeit unterstützt.	5x	100,00	-	-	-		1,00	0,00
... erlebt mein Kind sich in einer sozialen Gemeinschaft und übt soziales Verhalten.	5x	100,00	-	-	-		1,00	0,00
... werden Sprechen und die Sprachentwicklung meines Kindes unterstützt.	4x	80,00	-	-	1x		1,00	0,00
... hat mein Kind die Möglichkeit die deutsche Sprache zu erlernen und wird diesbezüglich unterstützt.	4x	80,00	-	-	1x		1,00	0,00
... erfährt mein Kind unterschiedliche Kulturen und erkennt Vielfalt als Bereicherung.	4x	80,00	1x	20,00	-		1,20	0,45



12. Eingewöhnung *

Anzahl Teilnehmer: 5

	😊 sehr gut (1)		😐 geht so (2)		☹️ nicht gut (3)			
	Σ	%	Σ	%	Σ	%	Ø	±
Wie haben Sie das Anmelde- und das Aufnahmegespräch erlebt?	4x	80,00	1x	20,00	-	-	1,20	0,45
Wie haben Sie die Eingewöhnungszeit erlebt?	4x	80,00	-	-	1x	20,00	1,40	0,89



13. Wie nehmen Sie unsere Bildungsbereiche wahr?

*

Anzahl Teilnehmer: 20

	😊		😐		☹️		kann ich nicht beurteilen (0)	Arithmetisches Mittel (Ø) ±		1	2	3
	sehr gut (1)		geht so (2)		nicht gut (3)							
	Σ	%	Σ	%	Σ	%	Σ	Ø	±			
Atelier	13x	65,00	3x	15,00	-	-	4x	1,19	0,40			
Bewegungsbaustelle	15x	75,00	1x	5,00	1x	5,00	3x	1,18	0,53			
Rollenspielraum	13x	65,00	4x	20,00	-	-	3x	1,24	0,44			
Garten	17x	85,00	1x	5,00	1x	5,00	1x	1,16	0,50			
Bauraum	15x	75,00	-	-	1x	5,00	4x	1,13	0,50			
Hauswirtschaft	11x	55,00	2x	10,00	1x	5,00	6x	1,29	0,61			

14. In unserem Kindergarten...

*

Anzahl Teilnehmer: 20

	ja (1)		nein (2)		kann ich nicht beurteilen (0)		Arithmetisches Mittel (Ø) ±		1.0	1.5	2.0
	Σ	%	Σ	%	Σ	%					
... erlebt mein Kind Eigenbeteiligung und Mitbestimmung.	14x	70,00	1x	5,00	5x		1,07	0,26			
... wird mein Kind bei der Entwicklung seiner Selbstständigkeit unterstützt.	15x	75,00	1x	5,00	4x		1,06	0,25			
... erlebt mein Kind sich in einer sozialen Gemeinschaft und übt soziales Verhalten.	16x	80,00	1x	5,00	3x		1,06	0,24			
... werden Sprechen und die Sprachentwicklung meines Kindes begleitet und unterstützt.	11x	55,00	5x	25,00	4x		1,31	0,48			
... hat mein Kind die Möglichkeit die deutsche Sprache zu erlernen und wird diesbezüglich unterstützt.	10x	50,00	2x	10,00	8x		1,17	0,39			
... erfährt mein Kind unterschiedliche Kulturen und erkennt Vielfalt als Bereicherung.	18x	90,00	1x	5,00	1x		1,05	0,23			

21. Das gefällt meinem Kind in der Einrichtung am besten:

Anzahl Teilnehmer: 13

- Mit Lego spielen
- Offenes Konzept, liebes Personal (vom Reinigungs- über das Küchen- bis hin zum pädagogischen Personal)
- bauraum
- Die pädagogischen Mitarbeiter 😊 mein Kind fühlt sich sehr wohl!
- Sein Freund Kreis, Spielen, Garten, Selbständig sein
- Bewegung, Freude, Spazieren, SandKasten
- spielen, basteln, spaziergehen, malen, tanzen
- Das sie in den verschiedenen Zimmer gehen kann um dort mit den Freunden zu spielen, die woanders im Morgenkreis sind. Das Atelier, der Sinnesraum, das Rollenspielzimmer und der Bauraum gefallen ihr besonders gut. Der Sandkasten, das Tipi, das Klettergerüst und die Fahrzeuge im Garten, sind toll.
- Das sie sich frei bewegen kann.
- Morgenkreis...spielen im Garten...Ausflüge
- Seine Freunde

Was ihm NICHT gefällt:

Viel zu wenige Ausflüge

Keine richtigen Themenwochen, an denen auch etwas Außergewöhnliches geschieht

- Das offene Konzept
- Viele Spielsachen, viele Freunde, sehr gutes Essen