

# Elternbefragung 2023 Kitas Stadt Augsburg

## 1. In welche Kita geht Ihr Kind?

\*

Anzahl Teilnehmer: 29

- (0.0%): Armenhausgasse  
Mini-Kita



- (0.0%): Bleicherbreite

- (0.0%): Bleicherbreite Hort

- (0.0%): Brixener Straße  
Hort

- (0.0%): Dr.-Dürrwanger-  
Straße

- (0.0%): Drei-Auen-  
Bildungshaus Hort

- (0.0%): Dudenstraße

- (0.0%): Eichendorff-Schule  
Hort

- (0.0%): Eichlerstraße

- (0.0%): Elias-Holl-Schule  
Hort

- (0.0%): Euler-Chelpin-  
Straße

- (0.0%): Fabrikstraße  
Kindergarten

- (0.0%): Fabrikstraße Hort

- (0.0%): Familie-Einstein-  
Straße

- (0.0%): Friedberger Straße  
Mini-Kita

- (0.0%): Grenzstraße

- (0.0%): Grenzstraße Krippe

- (0.0%): Hermann-Köhl-  
Straße Kindergarten

- (0.0%): Hermann-Köhl-  
Straße Hort


- (0.0%): Herrenbachstraße

- (0.0%): Hessenbachstraße

- (0.0%): Immelmannstraße

- (0.0%): Johann-Strauß-  
Straße

- (0.0%): Josef-Felder-Straße

- (0.0%): Josef-Priller-Straße
- (0.0%): Löweneck-Schule  
Hort
- (0.0%): Lützowstraße
- (0.0%): Meisenweg
- (0.0%): Mittenwalder Straße
- (0.0%): Neißestraße Krippe
- (0.0%): Obere  
Jakobermauer Hort
- (0.0%): Provinostraße
- (0.0%): Reischlestraße
- 29 (100.0%):  
Remshartgässchen 
- (0.0%): Schertlinstraße  
Mini-Kita
- (0.0%):  
Schleiermacherstraße
- (0.0%): Schönbachstraße
- (0.0%):  
Schwimmschulstraße
- (0.0%):  
Sparkassenkindergarten
- (0.0%): St. Stephan
- (0.0%): St. Stephan Hort
- (0.0%): Steinerne Furt
- (0.0%): Ulmer Straße
- (0.0%): Ulmer Straße Hort
- (0.0%): Ulrich-Schiegg-  
Straße
- (0.0%): Wertachstraße Mini-  
Kita
- (0.0%): Zollernstraße
- (0.0%): Zollernstraße Krippe
- (0.0%): Zugspitzstraße

2. ... folgende Betreuungsart

\*

Anzahl Teilnehmer: 28

- (0.0%): die Krippe

1 (3.6%): die Krippe als Kind über drei Jahre

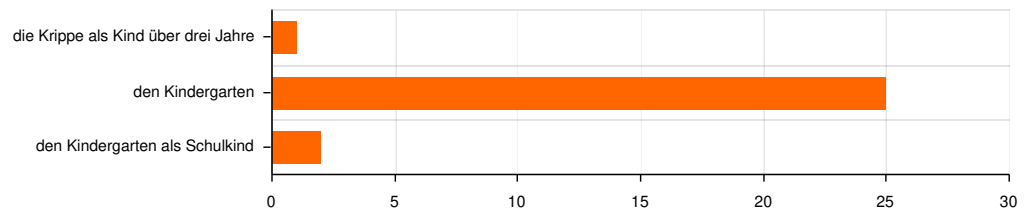
- (0.0%): den Kindergarten als Kind unter drei Jahren

25 (89.3%): den Kindergarten

2 (7.1%): den Kindergarten als Schulkind

- (0.0%): den Hort

- (0.0%): in einer Mini-Kita



3. Warum haben Sie diese Einrichtung für Ihr Kind ausgewählt?

\*

Anzahl Teilnehmer: 26

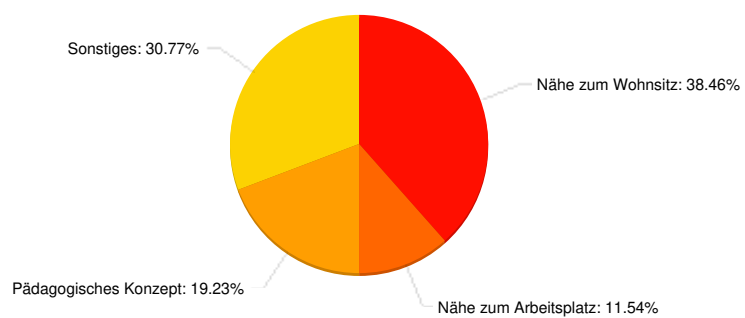
10 (38.5%): Nähe zum Wohnsitz

3 (11.5%): Nähe zum Arbeitsplatz

5 (19.2%): Pädagogisches Konzept

- (0.0%): Empfehlung

8 (30.8%): Sonstiges



4. Wie beurteilen Sie unsere Schließzeitvarianten?

\*

Anzahl Teilnehmer: 26

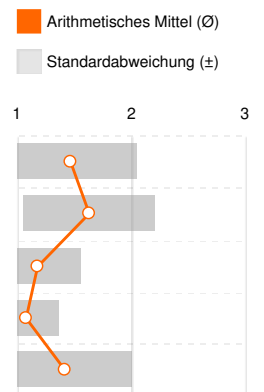
	😊		☹️		nicht gut	
	sehr gut	geht so	sehr gut	geht so	Σ	%
Sommerschließzeit (3 Wochen im August)	18x	69,23	7x	26,92	2x	7,69
Verkürzte Sommerschließzeit (2 Wochen im August)	23x	88,46	3x	11,54	-	-
Winterschließzeit (bis Ende der Weihnachtsferien)	17x	65,38	5x	19,23	4x	15,38
Verkürzte Winterschließzeit (bis 01.01.)	24x	92,31	1x	3,85	1x	3,85

5. Wie beurteilen Sie ...

\*

Anzahl Teilnehmer: 24

	sehr gut		☹️ geht so		nicht gut		Ø	±
	(1)	(2)	(3)	(1)	(2)	(3)		
... die Außenanlagen.	14x	58,33	9x	37,50	1x	4,17	1,46	0,59
... das Gebäude.	10x	41,67	13x	54,17	1x	4,17	1,63	0,58
... die Gestaltung der Bildungsbereiche (Atelier, Baubereich, Rollenspiel, Bewegungsbaustelle, den Garten).	20x	83,33	4x	16,67	-	-	1,17	0,38
... die Sauberkeit in der Kita.	22x	91,67	2x	8,33	-	-	1,08	0,28
... das Mittagessen (wenn Ihr Kind isst).	15x	62,50	8x	33,33	1x	4,17	1,42	0,58

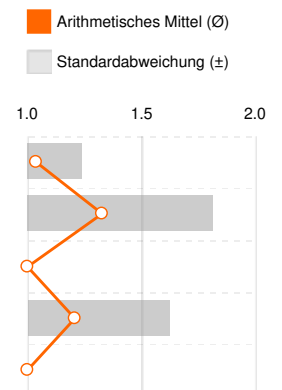


6. Kennen Sie unsere Informationskanäle?

\*

Anzahl Teilnehmer: 24

	kenne ich		kenne ich nicht		Ø	±
	(1)	(2)	(1)	(2)		
Vorabinfos durch die Kita	23x	95,83	1x	4,17	1,04	0,20
Internetauftritt kita.augsburg.de	16x	66,67	8x	33,33	1,33	0,48
schriftliche Infos durch die Kita	24x	100,00	-	-	1,00	0,00
schriftliche Infos durch den Träger Kita Stadt Augsburg	19x	79,17	5x	20,83	1,21	0,41
die Eltern-App KidsFox	24x	100,00	-	-	1,00	0,00

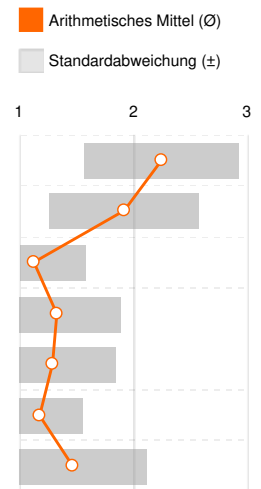


7. Wie gut fühlen Sie sich informiert

\*

Anzahl Teilnehmer: 24

	😊		😐		hilft mir nicht			
	sehr gut (1)		geht so (2)		hilft mir nicht (3)		Ø	±
	Σ	%	Σ	%	Σ	%		
Internetauftritt kita.augsburg.de	3x	12,50	12x	50,00	9x	37,50	2,25	0,68
Infos des Trägers	6x	25,00	14x	58,33	4x	16,67	1,92	0,65
Infos durch die Kita	22x	91,67	1x	4,17	1x	4,17	1,13	0,45
Elterngespräche	17x	70,83	6x	25,00	1x	4,17	1,33	0,56
Entwicklungsgespräche	18x	75,00	5x	20,83	1x	4,17	1,29	0,55
Infos der Kita über die Eltern-App KidsFox	20x	83,33	4x	16,67	-	-	1,17	0,38
Bring-/Abholsituation	15x	62,50	7x	29,17	2x	8,33	1,46	0,66

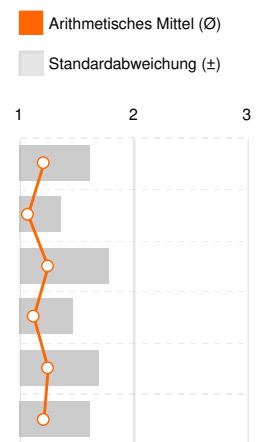


8. Inwiefern treffen folgende Aussagen zu?

\*

Anzahl Teilnehmer: 24

	😊		😐		trifft nicht zu			
	trifft zu (1)		geht so (2)		trifft nicht zu (3)		Ø	±
	Σ	%	Σ	%	Σ	%		
Die Atmosphäre der Einrichtung ist freundlich und wertschätzend.	19x	79,17	5x	20,83	-	-	1,21	0,41
Ich habe den Eindruck, dass sich mein Kind in der Einrichtung wohlfühlt.	22x	91,67	2x	8,33	-	-	1,08	0,28
Die Kita-Mitarbeitenden gehen auf die Bedürfnisse meines Kindes ein.	19x	79,17	4x	16,67	1x	4,17	1,25	0,53
Die Kita-Mitarbeitenden gehen wertschätzend mit mir um.	21x	87,50	3x	12,50	-	-	1,13	0,34
Ich erlebe die Kita-Mitarbeitenden als engagiert und motiviert.	18x	75,00	6x	25,00	-	-	1,25	0,44
Meine Anliegen und Wünsche werden ernst genommen.	19x	79,17	5x	20,83	-	-	1,21	0,41



9. Ist Ihnen unser pädagogisches Konzept bekannt? \*

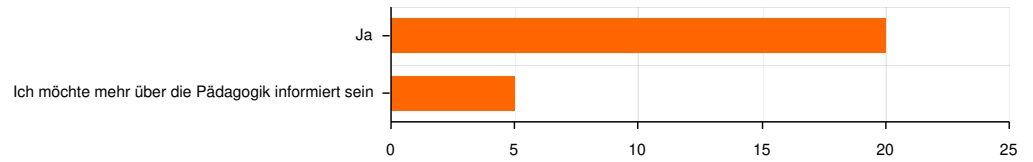
Anzahl Teilnehmer: 24

20 (83.3%): Ja

- (0.0%): Nein

- (0.0%): Weiß nicht

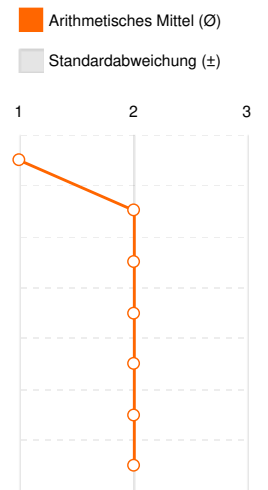
5 (20.8%): Ich möchte mehr über die Pädagogik informiert sein



10. Wie nehmen Sie unsere Bildungsbereiche wahr? \*

Anzahl Teilnehmer: 1

	😊		😐		☹️		kann ich nicht beurteilen (0)		
	sehr gut (1)		geht so (2)		nicht gut (3)			Ø	±
	Σ	%	Σ	%	Σ	%	Σ		
Atelier	1x	100,00	-	-	-	-	-	1,00	0,00
Bewegungsbereich	-	-	1x	100,00	-	-	-	2,00	0,00
Rollenspielbereich	-	-	1x	100,00	-	-	-	2,00	0,00
Garten	-	-	1x	100,00	-	-	-	2,00	0,00
Baubereich	-	-	1x	100,00	-	-	-	2,00	0,00
Sinnesbereich	-	-	1x	100,00	-	-	-	2,00	0,00
Hauswirtschaft	-	-	1x	100,00	-	-	-	2,00	0,00

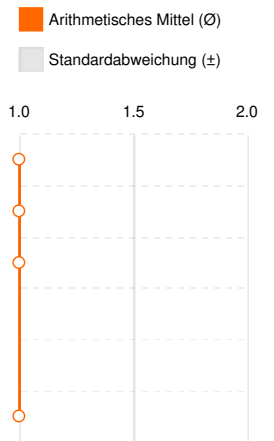


11. In unserer Krippe...

\*

Anzahl Teilnehmer: 1

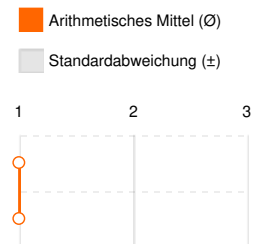
	ja (1)		nein (2)		kann ich nicht beurteilen (0)			
	Σ	%	Σ	%	Σ		Ø	±
... erlebt mein Kind Eigenbeteiligung und Mitbestimmung.	1x	100,00	-	-	-	-	1,00	0,00
... wird mein Kind bei der Entwicklung seiner Selbstständigkeit unterstützt.	1x	100,00	-	-	-	-	1,00	0,00
... erlebt mein Kind sich in einer sozialen Gemeinschaft und übt soziales Verhalten.	1x	100,00	-	-	-	-	1,00	0,00
... werden Sprechen und die Sprachentwicklung meines Kindes unterstützt.	-	-	-	-	1x	-	-	-
... hat mein Kind die Möglichkeit die deutsche Sprache zu erlernen und wird diesbezüglich unterstützt.	-	-	-	-	1x	-	-	-
... erfährt mein Kind unterschiedliche Kulturen und erkennt Vielfalt als Bereicherung.	1x	100,00	-	-	-	-	1,00	0,00



12. Eingewöhnung \*

Anzahl Teilnehmer: 1

	😊 sehr gut (1)		😐 geht so (2)		☹️ nicht gut (3)			
	Σ	%	Σ	%	Σ	%	Ø	±
Wie haben Sie das Anmelde- und das Aufnahmegespräch erlebt?	1x	100,00	-	-	-	-	1,00	0,00
Wie haben Sie die Eingewöhnungszeit erlebt?	1x	100,00	-	-	-	-	1,00	0,00



13. Wie nehmen Sie unsere Bildungsbereiche wahr?

\*

Anzahl Teilnehmer: 23

	😊		😐		☹️		kann ich nicht beurteilen (0)	Arithmetisches Mittel (Ø) ±		Standardabweichung (±)		
	sehr gut (1)		geht so (2)		nicht gut (3)							
	Σ	%	Σ	%	Σ	%	Σ	Ø	±	1	2	3
Atelier	17x	73,91	4x	17,39	-	-	2x	1,19	0,40			
Bewegungsbaustelle	15x	65,22	6x	26,09	-	-	2x	1,29	0,46			
Rollenspielraum	13x	56,52	4x	17,39	-	-	6x	1,24	0,44			
Garten	14x	60,87	6x	26,09	2x	8,70	1x	1,45	0,67			
Bauraum	15x	65,22	7x	30,43	-	-	1x	1,32	0,48			
Hauswirtschaft	14x	60,87	3x	13,04	-	-	6x	1,18	0,39			

14. In unserem Kindergarten...

\*

Anzahl Teilnehmer: 23

	ja (1)		nein (2)		kann ich nicht beurteilen (0)	Arithmetisches Mittel (Ø) ±		Standardabweichung (±)		
	Σ	%	Σ	%						
... erlebt mein Kind Eigenbeteiligung und Mitbestimmung.	17x	73,91	2x	8,70	4x	1,11	0,32			
... wird mein Kind bei der Entwicklung seiner Selbstständigkeit unterstützt.	21x	91,30	-	-	2x	1,00	0,00			
... erlebt mein Kind sich in einer sozialen Gemeinschaft und übt soziales Verhalten.	22x	95,65	-	-	1x	1,00	0,00			
... werden Sprechen und die Sprachentwicklung meines Kindes begleitet und unterstützt.	20x	86,96	1x	4,35	2x	1,05	0,22			
... hat mein Kind die Möglichkeit die deutsche Sprache zu erlernen und wird diesbezüglich unterstützt.	16x	69,57	-	-	7x	1,00	0,00			
... erfährt mein Kind unterschiedliche Kulturen und erkennt Vielfalt als Bereicherung.	21x	91,30	-	-	2x	1,00	0,00			









21. Das gefällt meinem Kind in der Einrichtung am besten:

Anzahl Teilnehmer: 16

- Turnhalle und der garten
- Atelier und Forscherraum
- Meine Tochter hat viel Spaß mit den anderen Kindern in den Kindergarten und geht gern hin.
- Frau Anagnostopoulou
- Forscherraum und Garten/Fußballplatz
- Malen, Schreiben, Rollenspiel, in der Küche helfen, ihre Bezugs-Erzieherinnen, Garten
- Freunde und Freizeit
- Den Forscherraum
- Im Garten spielen. Forscherraum, malen, Rollenspielraum und natürlich die Freunde.
- Im Sommer sind die Kinder viel im Garten und da darf gerannt und getobt werden. Mein Kind genießt den Kontakt mit den anderen Kindern
- Rollenspielraum, Atelier
- Meinem Kind gefällt es an der Einrichtung, dass er sich mit seinen Freunden flexibel und offen in allen Bereichen sehen und treffen kann, dass es offene Gruppen gibt, dass es gruppenübergreifenden Angebote gibt und dass die Kinder nicht gezwungen werden, etwas nach einem 100 % geregelten Tagesablauf machen zu müssen aber trotzdem sie Werte und Regeln in einem geregelten Ablauf vermittelt bekommen Ich war sehr zufrieden mit Remshardgässchen. Ich möchte mich bei allen Erziehern und Kinder Pflegern für die wunderschönen drei Jahre bedanken.
- Die Experimente und das Wissen, dass ihm spielerisch vermittelt wird.
- Turnhalle und Garten.  
Erzieherinnen Frau Wolfram und Frau Marquardt
- Die vielfältigen Möglichkeiten und der Forscherraum
- Die Nähe und Offenheit der Pädagoginnen und der Leitung