

Elternbefragung 2023 Kitas Stadt Augsburg

1. In welche Kita geht Ihr Kind?

*

Anzahl Teilnehmer: 43

- (0.0%): Armenhausgasse
Mini-Kita


- (0.0%): Bleicherbreite

- (0.0%): Bleicherbreite Hort

- (0.0%): Brixener Straße
Hort

- (0.0%): Dr.-Dürrwanger-
Straße

- (0.0%): Drei-Auen-
Bildungshaus Hort

43 (100.0%): Dudenstraße 

- (0.0%): Eichendorff-Schule
Hort

- (0.0%): Eichlerstraße

- (0.0%): Elias-Holl-Schule
Hort

- (0.0%): Euler-Chelpin-
Straße

- (0.0%): Fabrikstraße
Kindergarten

- (0.0%): Fabrikstraße Hort

- (0.0%): Familie-Einstein-
Straße

- (0.0%): Friedberger Straße
Mini-Kita

- (0.0%): Grenzstraße

- (0.0%): Grenzstraße Krippe

- (0.0%): Hermann-Köhl-
Straße Kindergarten

- (0.0%): Hermann-Köhl-
Straße Hort

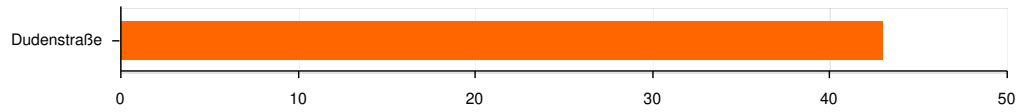
- (0.0%): Herrenbachstraße

- (0.0%): Hessenbachstraße

- (0.0%): Immelmannstraße

- (0.0%): Johann-Strauß-
Straße

- (0.0%): Josef-Felder-Straße



- (0.0%): Josef-Priller-Straße
- (0.0%): Löweneck-Schule
Hort
- (0.0%): Lützowstraße
- (0.0%): Meisenweg
- (0.0%): Mittenwalder Straße
- (0.0%): Neißestraße Krippe
- (0.0%): Obere
Jakobermauer Hort
- (0.0%): Provinostraße
- (0.0%): Reischlestraße
- (0.0%): Remshartgässchen
- (0.0%): Schertlinstraße
Mini-Kita
- (0.0%):
Schleiermacherstraße
- (0.0%): Schönbachstraße
- (0.0%):
Schwimmschulstraße
- (0.0%):
Sparkassenkindergarten
- (0.0%): St. Stephan
- (0.0%): St. Stephan Hort
- (0.0%): Steinerne Furt
- (0.0%): Ulmer Straße
- (0.0%): Ulmer Straße Hort
- (0.0%): Ulrich-Schiegg-
Straße
- (0.0%): Wertachstraße Mini-
Kita
- (0.0%): Zollernstraße
- (0.0%): Zollernstraße Krippe
- (0.0%): Zugspitzstraße

2. ... folgende Betreuungsart

*

Anzahl Teilnehmer: 40

1 (2.5%): die Krippe

2 (5.0%): die Krippe als Kind über drei Jahre

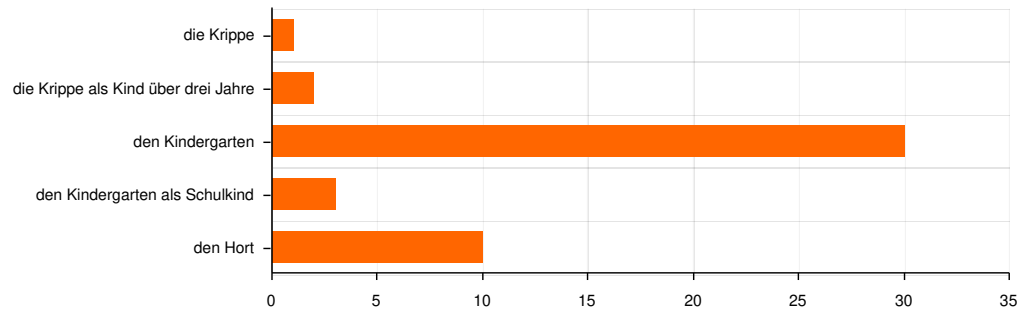
- (0.0%): den Kindergarten als Kind unter drei Jahren

30 (75.0%): den Kindergarten

3 (7.5%): den Kindergarten als Schulkind

10 (25.0%): den Hort

- (0.0%): in einer Mini-Kita



3. Warum haben Sie diese Einrichtung für Ihr Kind ausgewählt?

*

Anzahl Teilnehmer: 39

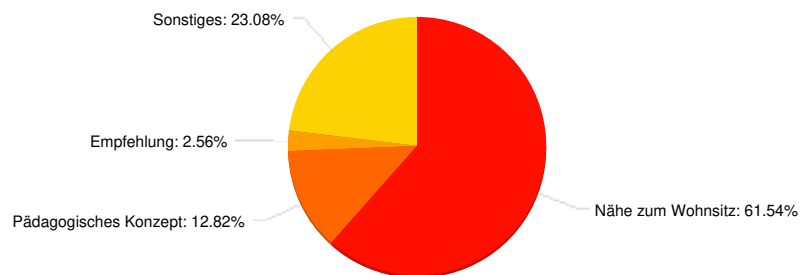
24 (61.5%): Nähe zum Wohnsitz

- (0.0%): Nähe zum Arbeitsplatz

5 (12.8%): Pädagogisches Konzept

1 (2.6%): Empfehlung

9 (23.1%): Sonstiges



4. Wie beurteilen Sie unsere Schließzeitvarianten?

*

Anzahl Teilnehmer: 36

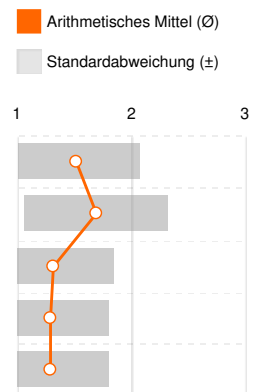
	😊		☹️		nicht gut	
	sehr gut		geht so		nicht gut	
	Σ	%	Σ	%	Σ	%
Sommerschließzeit (3 Wochen im August)	28x	77,78	6x	16,67	2x	5,56
Verkürzte Sommerschließzeit (2 Wochen im August)	29x	80,56	7x	19,44	-	-
Winterschließzeit (bis Ende der Weihnachtsferien)	26x	72,22	10x	27,78	-	-
Verkürzte Winterschließzeit (bis 01.01.)	30x	83,33	6x	16,67	-	-

5. Wie beurteilen Sie ...

*

Anzahl Teilnehmer: 35

	sehr gut		☹️ geht so		nicht gut		Ø	±
	(1)		(2)		(3)			
	Σ	%	Σ	%	Σ	%		
... die Außenanlagen.	18x	51,43	16x	45,71	1x	2,86	1,51	0,56
... das Gebäude.	14x	40,00	18x	51,43	3x	8,57	1,69	0,63
... die Gestaltung der Bildungsbereiche (Atelier, Baubereich, Rollenspiel, Bewegungsbaustelle, den Garten).	25x	71,43	9x	25,71	1x	2,86	1,31	0,53
... die Sauberkeit in der Kita.	26x	74,29	8x	22,86	1x	2,86	1,29	0,52
... das Mittagessen (wenn Ihr Kind isst).	26x	74,29	8x	22,86	1x	2,86	1,29	0,52

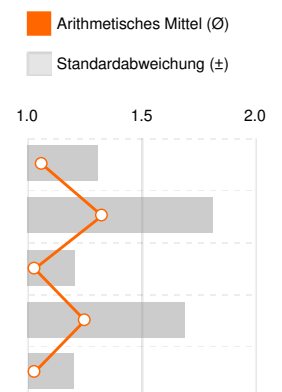


6. Kennen Sie unsere Informationskanäle?

*

Anzahl Teilnehmer: 33

	kenne ich		kenne ich nicht		Ø	±
	(1)		(2)			
	Σ	%	Σ	%		
Vorabinfos durch die Kita	30x	93,75	2x	6,25	1,06	0,25
Internetauftritt kita.augsburg.de	22x	66,67	11x	33,33	1,33	0,48
schriftliche Infos durch die Kita	31x	96,88	1x	3,13	1,03	0,18
schriftliche Infos durch den Träger Kita Stadt Augsburg	24x	75,00	8x	25,00	1,25	0,44
die Eltern-App KidsFox	32x	96,97	1x	3,03	1,03	0,17




7. Wie gut fühlen Sie sich informiert

*

Anzahl Teilnehmer: 33

	😊		😐		hilft mir nicht			
	sehr gut (1)		geht so (2)		hilft mir nicht (3)		Ø	±
	Σ	%	Σ	%	Σ	%		
Internetauftritt kita.augsburg.de	13x	40,63	11x	34,38	8x	25,00	1,84	0,81
Infos des Trägers	20x	62,50	9x	28,13	3x	9,38	1,47	0,67
Infos durch die Kita	30x	90,91	2x	6,06	1x	3,03	1,12	0,42
Elterngespräche	23x	69,70	9x	27,27	1x	3,03	1,33	0,54
Entwicklungsgespräche	25x	75,76	7x	21,21	1x	3,03	1,27	0,52
Infos der Kita über die Eltern-App KidsFox	31x	93,94	-	-	2x	6,06	1,12	0,48
Bring-/Abholsituation	28x	84,85	3x	9,09	2x	6,06	1,21	0,55

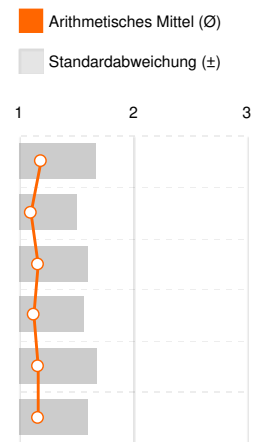


8. Inwiefern treffen folgende Aussagen zu?

*

Anzahl Teilnehmer: 31

	😊		😐		trifft nicht zu			
	trifft zu (1)		geht so (2)		trifft nicht zu (3)		Ø	±
	Σ	%	Σ	%	Σ	%		
Die Atmosphäre der Einrichtung ist freundlich und wertschätzend.	26x	83,87	4x	12,90	1x	3,23	1,19	0,48
Ich habe den Eindruck, dass sich mein Kind in der Einrichtung wohlfühlt.	29x	93,55	1x	3,23	1x	3,23	1,10	0,40
Die Kita-Mitarbeitenden gehen auf die Bedürfnisse meines Kindes ein.	27x	87,10	3x	9,68	1x	3,23	1,16	0,45
Die Kita-Mitarbeitenden gehen wertschätzend mit mir um.	28x	90,32	2x	6,45	1x	3,23	1,13	0,43
Ich erlebe die Kita-Mitarbeitenden als engagiert und motiviert.	28x	90,32	1x	3,23	2x	6,45	1,16	0,52
Meine Anliegen und Wünsche werden ernst genommen.	27x	87,10	3x	9,68	1x	3,23	1,16	0,45



9. Ist Ihnen unser pädagogisches Konzept bekannt? *

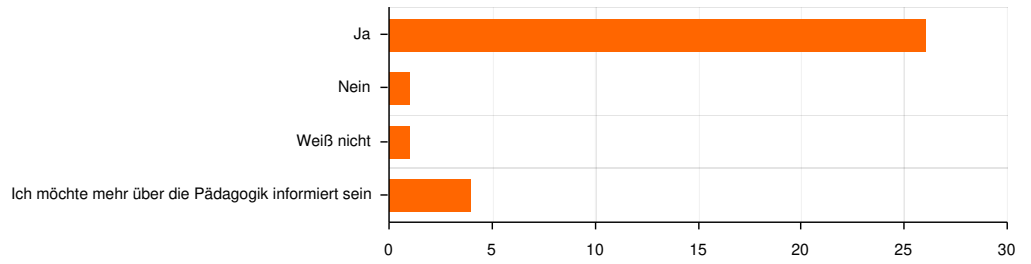
Anzahl Teilnehmer: 31

26 (83.9%): Ja

1 (3.2%): Nein

1 (3.2%): Weiß nicht

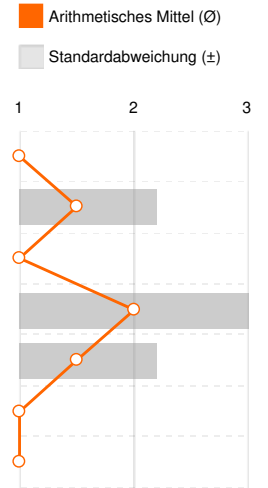
4 (12.9%): Ich möchte mehr über die Pädagogik informiert sein



10. Wie nehmen Sie unsere Bildungsbereiche wahr? *

Anzahl Teilnehmer: 2

	😊		☹️		nicht gut		kann ich nicht beurteilen			
	sehr gut (1)		geht so (2)		(3)		(0)		Arithmetisches Mittel (Ø)	Standardabweichung (±)
Atelier	2x	100,00	-	-	-	-	-	-	1,00	0,00
Bewegungsbereich	1x	50,00	1x	50,00	-	-	-	-	1,50	0,71
Rollenspielbereich	2x	100,00	-	-	-	-	-	-	1,00	0,00
Garten	1x	50,00	-	-	1x	50,00	-	-	2,00	1,41
Baubereich	1x	50,00	1x	50,00	-	-	-	-	1,50	0,71
Sinnesbereich	1x	50,00	-	-	-	-	1x		1,00	0,00
Hauswirtschaft	2x	100,00	-	-	-	-	-	-	1,00	0,00

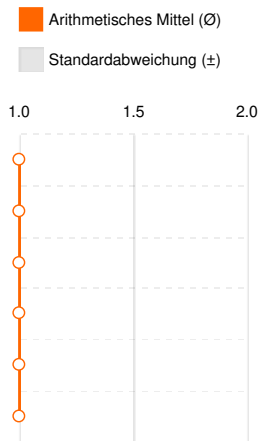


11. In unserer Krippe...

*

Anzahl Teilnehmer: 2

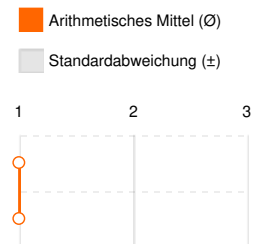
	ja (1)		nein (2)		kann ich nicht beurteilen (0)			
	Σ	%	Σ	%	Σ		Ø	±
... erlebt mein Kind Eigenbeteiligung und Mitbestimmung.	2x	100,00	-	-	-	-	1,00	0,00
... wird mein Kind bei der Entwicklung seiner Selbstständigkeit unterstützt.	2x	100,00	-	-	-	-	1,00	0,00
... erlebt mein Kind sich in einer sozialen Gemeinschaft und übt soziales Verhalten.	2x	100,00	-	-	-	-	1,00	0,00
... werden Sprechen und die Sprachentwicklung meines Kindes unterstützt.	2x	100,00	-	-	-	-	1,00	0,00
... hat mein Kind die Möglichkeit die deutsche Sprache zu erlernen und wird diesbezüglich unterstützt.	1x	50,00	-	-	1x	-	1,00	0,00
... erfährt mein Kind unterschiedliche Kulturen und erkennt Vielfalt als Bereicherung.	1x	50,00	-	-	1x	-	1,00	0,00



12. Eingewöhnung *

Anzahl Teilnehmer: 2

	😊 sehr gut (1)		😐 geht so (2)		☹️ nicht gut (3)			
	Σ	%	Σ	%	Σ	%	Ø	±
Wie haben Sie das Anmelde- und das Aufnahmegespräch erlebt?	2x	100,00	-	-	-	-	1,00	0,00
Wie haben Sie die Eingewöhnungszeit erlebt?	2x	100,00	-	-	-	-	1,00	0,00

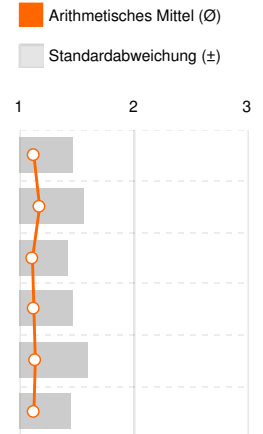


13. Wie nehmen Sie unsere Bildungsbereiche wahr?

*

Anzahl Teilnehmer: 24

	😊		😐		☹️		kann ich nicht beurteilen			
	sehr gut (1)		geht so (2)		nicht gut (3)		(0)	Ø	±	
	Σ	%	Σ	%	Σ	%	Σ			1 2 3
Atelier	20x	83,33	3x	12,50	-	-	1x	1,13	0,34	
Bewegungsbaustelle	18x	75,00	4x	16,67	-	-	2x	1,18	0,39	
Rollenspielraum	17x	70,83	2x	8,33	-	-	5x	1,11	0,32	
Garten	20x	83,33	3x	12,50	-	-	1x	1,13	0,34	
Bauraum	20x	83,33	1x	4,17	1x	4,17	2x	1,14	0,47	
Hauswirtschaft	15x	62,50	2x	8,33	-	-	7x	1,12	0,33	

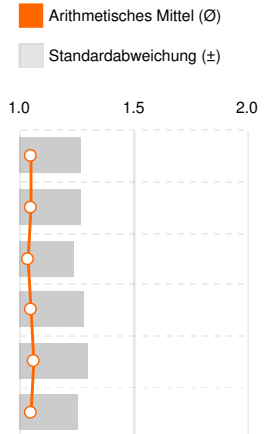


14. In unserem Kindergarten...

*

Anzahl Teilnehmer: 24

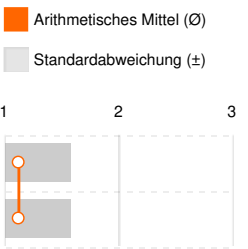
	ja (1)		nein (2)		kann ich nicht beurteilen (0)						
	Σ	%	Σ	%	Σ		Ø	±	1.0	1.5	2.0
... erlebt mein Kind Eigenbeteiligung und Mitbestimmung.	19x	79,17	1x	4,17	4x		1,05	0,22			
... wird mein Kind bei der Entwicklung seiner Selbstständigkeit unterstützt.	20x	83,33	1x	4,17	3x		1,05	0,22			
... erlebt mein Kind sich in einer sozialen Gemeinschaft und übt soziales Verhalten.	23x	95,83	1x	4,17	-		1,04	0,20			
... werden Sprechen und die Sprachentwicklung meines Kindes begleitet und unterstützt.	18x	75,00	1x	4,17	5x		1,05	0,23			
... hat mein Kind die Möglichkeit die deutsche Sprache zu erlernen und wird diesbezüglich unterstützt.	16x	66,67	1x	4,17	7x		1,06	0,24			
... erfährt mein Kind unterschiedliche Kulturen und erkennt Vielfalt als Bereicherung.	21x	87,50	1x	4,17	2x		1,05	0,21			



15. Eingewöhnung *

Anzahl Teilnehmer: 24

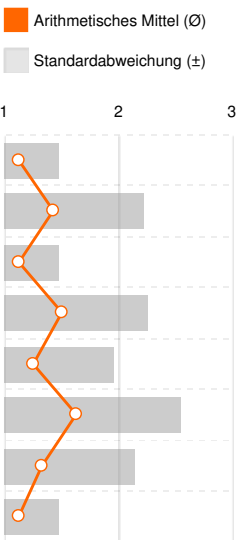
	😊		😐		☹️			
	sehr gut (1)		geht so (2)		nicht gut (3)		Ø	±
	Σ	%	Σ	%	Σ	%		
Wie haben Sie das Anmelde- und das Aufnahmegespräch erlebt?	22x	91,67	1x	4,17	1x	4,17	1,13	0,45
Wie haben Sie die Eingewöhnungszeit erlebt?	22x	91,67	1x	4,17	1x	4,17	1,13	0,45



16. Wie nehmen Sie unsere Bildungsbereiche wahr? *

Anzahl Teilnehmer: 8

	😊		😐		☹️		kann ich nicht beurteilen (0)			
	sehr gut (1)		geht so (2)		nicht gut (3)		Σ	Ø	±	
	Σ	%	Σ	%	Σ	%				
Atelier	7x	87,50	1x	12,50	-	-	-	1,13	0,35	
Bewegungsbaustelle	5x	62,50	1x	12,50	1x	12,50	1x	1,43	0,79	
Rollenspielraum	7x	87,50	1x	12,50	-	-	-	1,13	0,35	
Garten	5x	62,50	2x	25,00	1x	12,50	-	1,50	0,76	
Bauraum	7x	87,50	-	-	1x	12,50	-	1,25	0,71	
Hausaufgabenraum	5x	62,50	1x	12,50	2x	25,00	-	1,63	0,92	
Zusätzliche bedarfsorientierte Räume	5x	62,50	-	-	1x	12,50	2x	1,33	0,82	
Hauswirtschaft	7x	87,50	1x	12,50	-	-	-	1,13	0,35	

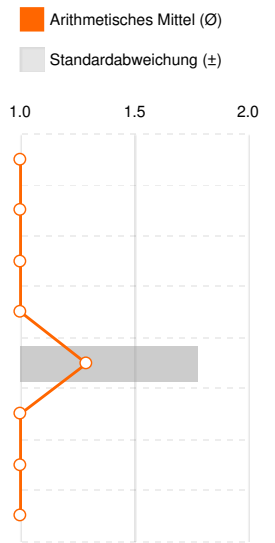


17. In unserem Hort...

*

Anzahl Teilnehmer: 8

	ja (1)		nein (2)		kann ich nicht beurteilen (0)			
	Σ	%	Σ	%	Σ		Ø	±
... erlebt mein Kind Eigenbeteiligung und Mitbestimmung.	8x	100,00	-	-	-		1,00	0,00
... wird mein Kind bei der Entwicklung seiner Selbstständigkeit gestärkt.	8x	100,00	-	-	-		1,00	0,00
... erlebt mein Kind sich in einer sozialen Gemeinschaft und übt soziales Verhalten.	8x	100,00	-	-	-		1,00	0,00
... werden Sprechen und die Sprachentwicklung meines Kindes begleitet und unterstützt.	3x	37,50	-	-	5x		1,00	0,00
... wird mein Kind bei den Hausaufgaben individuell begleitet.	5x	62,50	2x	25,00	1x		1,29	0,49
... findet ein ansprechendes Ferienprogramm statt.	8x	100,00	-	-	-		1,00	0,00
... findet ein bezahlbares Ferienprogramm statt.	8x	100,00	-	-	-		1,00	0,00
... hat mein Kind die Möglichkeit das Ferienprogramm mitzuzentscheiden.	7x	87,50	-	-	1x		1,00	0,00



18. Wie nehmen Sie unsere Bildungsbereiche wahr?

*

Anzahl Teilnehmer: 0

	😊 sehr gut (1)		😐 geht so (2)		☹️ nicht gut (3)		kann ich nicht beurteilen (0)			
	Σ	%	Σ	%	Σ	%	Σ		Ø	±
Atelier	-	-	-	-	-	-	-		-	-
Bewegungsbereich	-	-	-	-	-	-	-		-	-
Rollenspielbereich	-	-	-	-	-	-	-		-	-
Garten (wenn vorhanden)	-	-	-	-	-	-	-		-	-
Baubereich	-	-	-	-	-	-	-		-	-
Hauswirtschaft	-	-	-	-	-	-	-		-	-

21. Das gefällt meinem Kind in der Einrichtung am besten:

Anzahl Teilnehmer: 13

- Alles
- Viele unterschiedliche Möglichkeiten zu spielen, sowohl drinnen als auch draußen
- Das Bauzimmer, die Turnhalle
- Seine Freunde
- Herzliche Erzieher und positive Atmosphäre
- Die Feuerwehrrutsche
- Das Zusammensein mit anderen Kindern
- Spielen und mit freunde zu haben
- Viele Freunde und enge Beziehung zu bestimmten Erzieherinnen
- Das er sich mit Freude trifft.
- Spielen und lernen
- Das Bauzimmer und das Spielen im Garten.
- Spielen alleine oder mit anderen Kindern