

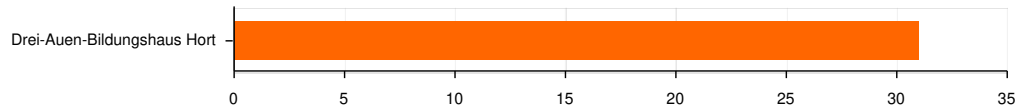
Elternbefragung 2023 Kitas Stadt Augsburg

1. In welche Kita geht Ihr Kind?

*

Anzahl Teilnehmer: 31

- (0.0%): Armenhausgasse
Mini-Kita



- (0.0%): Bleicherbreite

- (0.0%): Bleicherbreite Hort

- (0.0%): Brixener Straße
Hort

- (0.0%): Dr.-Dürwanger-
Straße

31 (100.0%): Drei-Auen-
Bildungshaus Hort

- (0.0%): Dudenstraße

- (0.0%): Eichendorff-Schule
Hort

- (0.0%): Eichlerstraße

- (0.0%): Elias-Holl-Schule
Hort

- (0.0%): Euler-Chelpin-
Straße

- (0.0%): Fabrikstraße
Kindergarten

- (0.0%): Fabrikstraße Hort

- (0.0%): Familie-Einstein-
Straße

- (0.0%): Friedberger Straße
Mini-Kita

- (0.0%): Grenzstraße

- (0.0%): Grenzstraße Krippe

- (0.0%): Hermann-Köhl-
Straße Kindergarten

- (0.0%): Hermann-Köhl-
Straße Hort

- (0.0%): Herrenbachstraße

- (0.0%): Hessenbachstraße

- (0.0%): Immelmannstraße

- (0.0%): Johann-Strauß-
Straße

- (0.0%): Josef-Felder-Straße

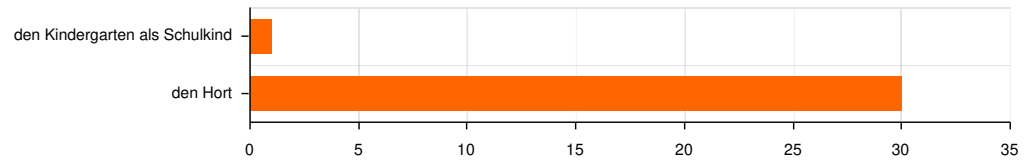
- (0.0%): Josef-Priller-Straße
- (0.0%): Löweneck-Schule
Hort
- (0.0%): Lützowstraße
- (0.0%): Meisenweg
- (0.0%): Mittenwalder Straße
- (0.0%): Neißestraße Krippe
- (0.0%): Obere
Jakobermauer Hort
- (0.0%): Provinostraße
- (0.0%): Reischlestraße
- (0.0%): Remshartgässchen
- (0.0%): Schertlinstraße
Mini-Kita
- (0.0%):
Schleiermacherstraße
- (0.0%): Schönbachstraße
- (0.0%):
Schwimmschulstraße
- (0.0%):
Sparkassenkindergarten
- (0.0%): St. Stephan
- (0.0%): St. Stephan Hort
- (0.0%): Steinerne Furt
- (0.0%): Ulmer Straße
- (0.0%): Ulmer Straße Hort
- (0.0%): Ulrich-Schiegg-
Straße
- (0.0%): Wertachstraße Mini-
Kita
- (0.0%): Zollernstraße
- (0.0%): Zollernstraße Krippe
- (0.0%): Zugspitzstraße

2. ... folgende Betreuungsart

*

Anzahl Teilnehmer: 31

- (0.0%): die Krippe
- (0.0%): die Krippe als Kind über drei Jahre
- (0.0%): den Kindergarten als Kind unter drei Jahren
- (0.0%): den Kindergarten
- 1 (3.2%): den Kindergarten als Schulkind
- 30 (96.8%): den Hort
- (0.0%): in einer Mini-Kita

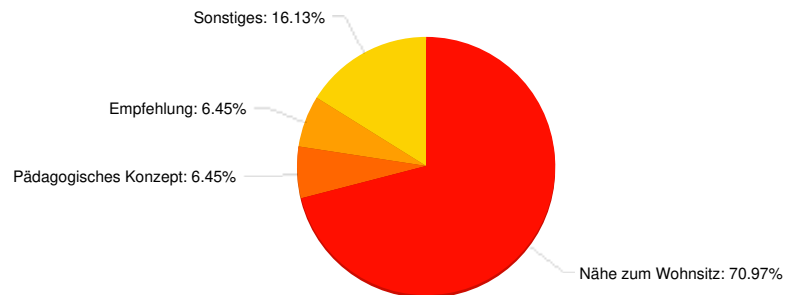


3. Warum haben Sie diese Einrichtung für Ihr Kind ausgewählt?

*

Anzahl Teilnehmer: 31

- 22 (71.0%): Nähe zum Wohnsitz
- (0.0%): Nähe zum Arbeitsplatz
- 2 (6.5%): Pädagogisches Konzept
- 2 (6.5%): Empfehlung
- 5 (16.1%): Sonstiges



4. Wie beurteilen Sie unsere Schließzeitvarianten?

*

Anzahl Teilnehmer: 30

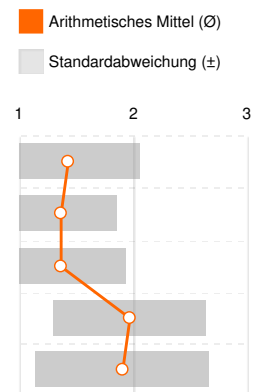
	😊		😐		☹️	
	sehr gut	geht so	sehr gut	geht so	nicht gut	nicht gut
	Σ	%	Σ	%	Σ	%
Sommerschließzeit (3 Wochen im August)	18x	60,00	9x	30,00	3x	10,00
Verkürzte Sommerschließzeit (2 Wochen im August)	19x	63,33	10x	33,33	1x	3,33
Winterschließzeit (bis Ende der Weihnachtsferien)	14x	46,67	15x	50,00	1x	3,33
Verkürzte Winterschließzeit (bis 01.01.)	21x	70,00	6x	20,00	3x	10,00

5. Wie beurteilen Sie ...

*

Anzahl Teilnehmer: 30

	sehr gut		😊		geht so		☹️		Ø	±
	(1)	(2)	(3)	(4)	(5)	(6)				
	Σ	%	Σ	%	Σ	%	Σ	%		
... die Außenanlagen.	19x	63,33	9x	30,00	2x	6,67	1,43	0,63		
... das Gebäude.	19x	63,33	11x	36,67	-	-	1,37	0,49		
... die Gestaltung der Bildungsbereiche (Atelier, Baubereich, Rollenspiel, Bewegungsbaustelle, den Garten).	20x	66,67	9x	30,00	1x	3,33	1,37	0,56		
... die Sauberkeit in der Kita.	7x	23,33	17x	56,67	6x	20,00	1,97	0,67		
... das Mittagessen (wenn Ihr Kind isst).	10x	33,33	13x	43,33	7x	23,33	1,90	0,76		

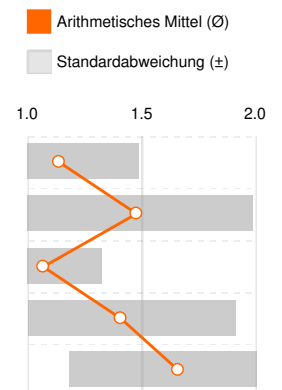


6. Kennen Sie unsere Informationskanäle?

*

Anzahl Teilnehmer: 29

	kenne ich		kenne ich nicht		Ø	±
	(1)	(2)	(3)	(4)		
	Σ	%	Σ	%		
Vorabinfos durch die Kita	25x	86,21	4x	13,79	1,14	0,35
Internetauftritt kita.augsburg.de	15x	51,72	14x	48,28	1,48	0,51
schriftliche Infos durch die Kita	27x	93,10	2x	6,90	1,07	0,26
schriftliche Infos durch den Träger Kita Stadt Augsburg	17x	58,62	12x	41,38	1,41	0,50
die Eltern-App KidsFox	10x	34,48	19x	65,52	1,66	0,48



7. Wie gut fühlen Sie sich informiert

*

Anzahl Teilnehmer: 29



8. Inwiefern treffen folgende Aussagen zu?

*

Anzahl Teilnehmer: 29

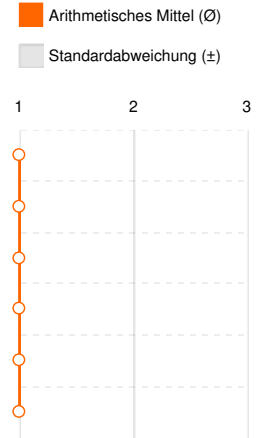


13. Wie nehmen Sie unsere Bildungsbereiche wahr?

*

Anzahl Teilnehmer: 1

	😊		😐		☹️		kann ich nicht beurteilen			
	sehr gut (1)		geht so (2)		nicht gut (3)		(0)		Arithmetisches Mittel (Ø)	Standardabweichung (±)
	Σ	%	Σ	%	Σ	%	Σ		Ø	±
Atelier	1x	100,00	-	-	-	-	-	-	1,00	0,00
Bewegungsbaustelle	1x	100,00	-	-	-	-	-	-	1,00	0,00
Rollenspielraum	1x	100,00	-	-	-	-	-	-	1,00	0,00
Garten	1x	100,00	-	-	-	-	-	-	1,00	0,00
Bauraum	1x	100,00	-	-	-	-	-	-	1,00	0,00
Hauswirtschaft	1x	100,00	-	-	-	-	-	-	1,00	0,00

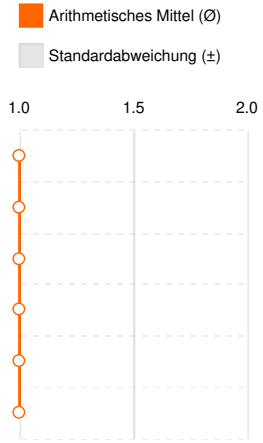


14. In unserem Kindergarten...

*

Anzahl Teilnehmer: 1

	ja (1)		nein (2)		kann ich nicht beurteilen (0)					
	Σ	%	Σ	%	Σ	%	Σ		Ø	±
... erlebt mein Kind Eigenbeteiligung und Mitbestimmung.	1x	100,00	-	-	-	-	-	-	1,00	0,00
... wird mein Kind bei der Entwicklung seiner Selbstständigkeit unterstützt.	1x	100,00	-	-	-	-	-	-	1,00	0,00
... erlebt mein Kind sich in einer sozialen Gemeinschaft und übt soziales Verhalten.	1x	100,00	-	-	-	-	-	-	1,00	0,00
... werden Sprechen und die Sprachentwicklung meines Kindes begleitet und unterstützt.	1x	100,00	-	-	-	-	-	-	1,00	0,00
... hat mein Kind die Möglichkeit die deutsche Sprache zu erlernen und wird diesbezüglich unterstützt.	1x	100,00	-	-	-	-	-	-	1,00	0,00
... erfährt mein Kind unterschiedliche Kulturen und erkennt Vielfalt als Bereicherung.	1x	100,00	-	-	-	-	-	-	1,00	0,00



15. Eingewöhnung *

Anzahl Teilnehmer: 1

	😊		😐		☹️			
	sehr gut (1)		geht so (2)		nicht gut (3)		Ø	±
	Σ	%	Σ	%	Σ	%	Ø	±
Wie haben Sie das Anmelde- und das Aufnahmegespräch erlebt?	1x	100,00	-	-	-	-	1,00	0,00
Wie haben Sie die Eingewöhnungszeit erlebt?	1x	100,00	-	-	-	-	1,00	0,00

16. Wie nehmen Sie unsere Bildungsbereiche wahr? *

Anzahl Teilnehmer: 26

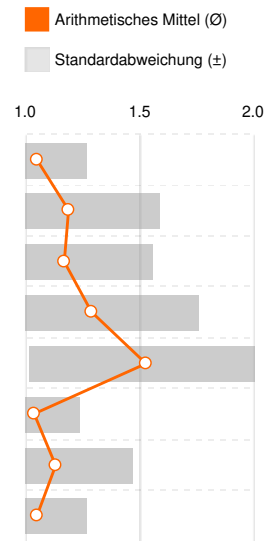
	😊		😐		☹️		☹️			
	sehr gut (1)		geht so (2)		nicht gut (3)		kann ich nicht beurteilen (0)		Ø	±
	Σ	%	Σ	%	Σ	%	Σ	Ø	±	
Atelier	17x	65,38	7x	26,92	-	-	2x	1,29	0,46	
Bewegungsbaustelle	12x	46,15	10x	38,46	2x	7,69	2x	1,58	0,65	
Rollenspielraum	12x	46,15	8x	30,77	1x	3,85	5x	1,48	0,60	
Garten	14x	53,85	9x	34,62	1x	3,85	2x	1,46	0,59	
Bauraum	16x	61,54	8x	30,77	-	-	2x	1,33	0,48	
Hausaufgabenraum	12x	46,15	10x	38,46	-	-	4x	1,45	0,51	
Zusätzliche bedarfsorientierte Räume	10x	38,46	9x	34,62	-	-	7x	1,47	0,51	
Hauswirtschaft	9x	34,62	9x	34,62	1x	3,85	7x	1,58	0,61	

17. In unserem Hort...

*

Anzahl Teilnehmer: 26

	ja (1)		nein (2)		kann ich nicht beurteilen (0)			
	Σ	%	Σ	%	Σ		Ø	±
... erlebt mein Kind Eigenbeteiligung und Mitbestimmung.	19x	73,08	1x	3,85	6x		1,05	0,22
... wird mein Kind bei der Entwicklung seiner Selbstständigkeit gestärkt.	17x	65,38	4x	15,38	5x		1,19	0,40
... erlebt mein Kind sich in einer sozialen Gemeinschaft und übt soziales Verhalten.	19x	73,08	4x	15,38	3x		1,17	0,39
... werden Sprechen und die Sprachentwicklung meines Kindes begleitet und unterstützt.	12x	46,15	5x	19,23	9x		1,29	0,47
... wird mein Kind bei den Hausaufgaben individuell begleitet.	8x	30,77	9x	34,62	9x		1,53	0,51
... findet ein ansprechendes Ferienprogramm statt.	24x	92,31	1x	3,85	1x		1,04	0,20
... findet ein bezahlbares Ferienprogramm statt.	21x	80,77	3x	11,54	2x		1,13	0,34
... hat mein Kind die Möglichkeit das Ferienprogramm mitzuzentscheiden.	20x	76,92	1x	3,85	5x		1,05	0,22



18. Wie nehmen Sie unsere Bildungsbereiche wahr?

*

Anzahl Teilnehmer: 0

	😊 sehr gut (1)		😐 geht so (2)		☹️ nicht gut (3)		kann ich nicht beurteilen (0)			
	Σ	%	Σ	%	Σ	%	Σ		Ø	±
Atelier	-	-	-	-	-	-	-		-	-
Bewegungsbereich	-	-	-	-	-	-	-		-	-
Rollenspielbereich	-	-	-	-	-	-	-		-	-
Garten (wenn vorhanden)	-	-	-	-	-	-	-		-	-
Baubereich	-	-	-	-	-	-	-		-	-
Hauswirtschaft	-	-	-	-	-	-	-		-	-

21. Das gefällt meinem Kind in der Einrichtung am besten:

Anzahl Teilnehmer: 15

- Musik
- Fußball spielen
- Der Garten, Bücherei, Boxraum
- Er geht hin sehr gerne und baut gerne
- Handys!!!!
- Die Außenanlage
- Die Möglichkeit der Kinder Instrumente zu lernen, aber auch Sportsangebote.
Gutes Essen.
Sehr nette Betreuer/innen
- Malzimmer. Tischfußballspiele.
- Ausflüge.
- Musikalische Angebote, Gestaltung, Ausflüge. Eigentlich fast alles gefällt mein Kind im Hort 😊
- Unser Kind liebt Alles und Alle.
- Mit Herr Fallmann spielen und basteln.
- Der Garten im Hort gefällt meinem Kind am besten.
- Die Mitarbeiter sind alles sehr nett. Atelier findet sie am besten, da sitzt sie stunden lang und malt.
- Das offene Konzept, die gute Atmosphäre und einige engagierte Erzieher*innen