

# Elternbefragung 2021 Kitas Stadt Augsburg

## 1. In welche Kita geht Ihr Kind? \*

Anzahl Teilnehmer: 18

- (0.0%): Armenhausgasse  
Mini-Kita

18 (100.0%): Bleicherbreite 

1 (5.6%): Bleicherbreite Hort

- (0.0%): Brixener Straße Hort

- (0.0%): Dr.-Dürrwanger-  
Straße

- (0.0%): Drei-Auen-  
Bildungshaus Hort

- (0.0%): Dudenstraße

- (0.0%): Eichendorff-Schule  
Hort

- (0.0%): Eichlerstraße

- (0.0%): Elias-Holl-Schule  
Hort

- (0.0%): Euler-Chelpin-Straße

- (0.0%): Fabrikstraße Hort

- (0.0%): Fabrikstraße  
Kindergarten

- (0.0%): Friedberger Straße  
Mini-Kita

- (0.0%): Gögginger Straße I  
Mini-Kita

- (0.0%): Gögginger Straße II  
Mini-Kita

- (0.0%): Hermann-Köhl-  
Straße Kindergarten

- (0.0%): Hermann-Köhl-  
Straße Hort

- (0.0%): Herrenbachstraße

- (0.0%): Hessenbachstraße

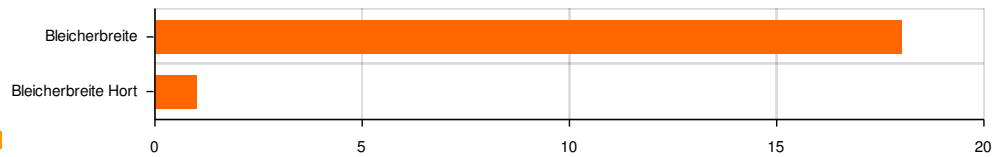
- (0.0%): Immelmannstraße

- (0.0%): Johann-Strauß-  
Straße

- (0.0%): Josef-Felder-Straße

- (0.0%): Josef-Priller-Straße

- (0.0%): Langemarckstraße  
(künftig Familie-Einstein-



2. ... folgende Betreuungsart \*

Anzahl Teilnehmer: 18

2 (11.1%): die Krippe

- (0.0%): die Krippe als Kind über drei Jahre

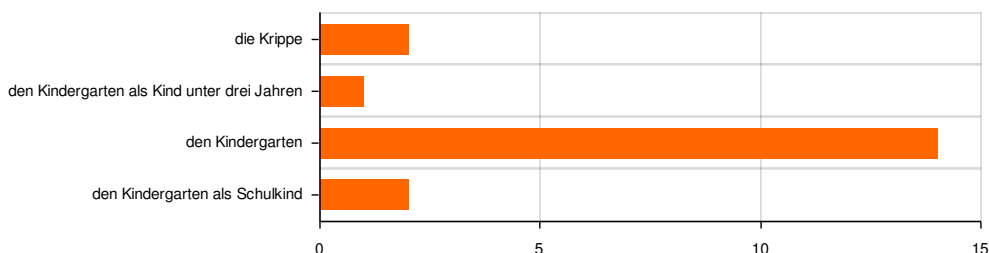
1 (5.6%): den Kindergarten als Kind unter drei Jahren

14 (77.8%): den Kindergarten

2 (11.1%): den Kindergarten als Schulkind

- (0.0%): den Hort

- (0.0%): in einer Mini-Kita



3. Warum haben Sie diese Einrichtung für Ihr Kind ausgewählt? \*

Anzahl Teilnehmer: 18

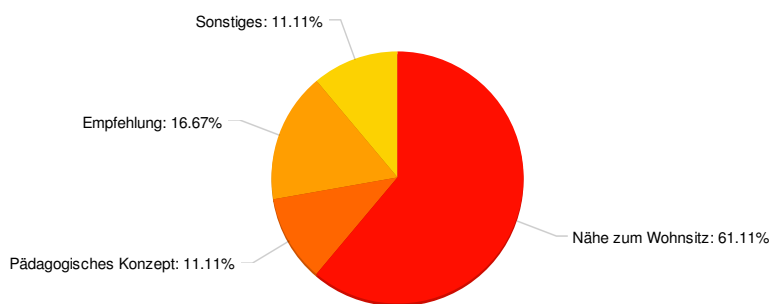
11 (61.1%): Nähe zum Wohnsitz

- (0.0%): Nähe zum Arbeitsplatz

2 (11.1%): Pädagogisches Konzept

3 (16.7%): Empfehlung

2 (11.1%): Sonstiges



4. Wie beurteilen Sie unsere Schließzeitvarianten? \*

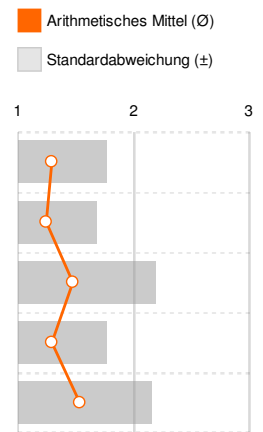
Anzahl Teilnehmer: 18

	😊		😐		☹️	
	sehr gut	geht so	geht so	nicht gut	nicht gut	
	Σ	%	Σ	%	Σ	%
Sommerschließzeit (3 Wochen im August)	10x	55,56	8x	44,44	-	-
Verkürzte Sommerschließzeit (2 Wochen im August)	5x	27,78	11x	61,11	2x	11,11
Winterschließzeit (bis Ende der Weihnachtsferien)	8x	44,44	10x	55,56	-	-
Verkürzte Winterschließzeit (bis 01.01.)	6x	33,33	10x	55,56	2x	11,11

5. Wie beurteilen Sie ... \*

Anzahl Teilnehmer: 17

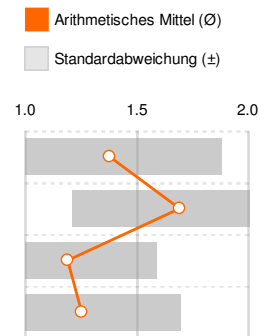
	☐ sehr gut (1)		☹ geht so (2)		☐ nicht gut (3)		Ø	±
	Σ	%	Σ	%	Σ	%		
... die Außenanlagen.	12x	70,59	5x	29,41	-	-	1,29	0,47
... das Gebäude.	13x	76,47	4x	23,53	-	-	1,24	0,44
... die Gestaltung der Bildungsbereiche (Atelier, Baubereich, Rollenspiel, Bewegungsbaustelle, den Garten).	11x	64,71	4x	23,53	2x	11,76	1,47	0,72
... die Sauberkeit in der Kita.	12x	70,59	5x	29,41	-	-	1,29	0,47
... das Mittagessen (wenn Ihr Kind isst).	9x	52,94	7x	41,18	1x	5,88	1,53	0,62



6. Kennen Sie unsere Informationskanäle? \*

Anzahl Teilnehmer: 16

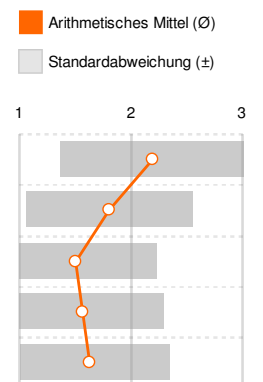
	kenne ich (1)		kenne ich nicht (2)		Ø	±
	Σ	%	Σ	%		
Vorabinfos durch die Kita	10x	62,50	6x	37,50	1,38	0,50
Internetauftritt kita.augsburg.de	5x	31,25	11x	68,75	1,69	0,48
schriftliche Infos durch die Kita	13x	81,25	3x	18,75	1,19	0,40
schriftliche Infos durch den Träger Kita Stadt Augsburg	12x	75,00	4x	25,00	1,25	0,45



7. Wie gut fühlen Sie sich informiert \*

Anzahl Teilnehmer: 16

	☹ sehr gut (1)		☹ geht so (2)		☐ hilft mir nicht (3)		Ø	±
	Σ	%	Σ	%	Σ	%		
Internetauftritt kita.augsburg.de	4x	25,00	5x	31,25	7x	43,75	2,19	0,83
Infos des Trägers	6x	37,50	7x	43,75	3x	18,75	1,81	0,75
Infos durch die Kita	10x	62,50	4x	25,00	2x	12,50	1,50	0,73
Elterngespräche	9x	56,25	5x	31,25	2x	12,50	1,56	0,73
Entwicklungsgespräche	8x	50,00	6x	37,50	2x	12,50	1,63	0,72



8. Inwiefern treffen folgende Aussagen zu? \*

Anzahl Teilnehmer: 15

	😊 trifft zu (1)		😐 geht so (2)		☐ trifft nicht zu (3)		Arithmetisches Mittel (Ø)		Standardabweichung (±)		
	Σ	%	Σ	%	Σ	%	Ø	±	1	2	3
Die Atmosphäre der Einrichtung ist freundlich und wertschätzend.	12x	80,00	3x	20,00	-	-	1,20	0,41			
Ich habe den Eindruck, dass sich mein Kind in der Einrichtung wohlfühlt.	13x	86,67	1x	6,67	1x	6,67	1,20	0,56			
Die Kita-Mitarbeitenden gehen auf die Bedürfnisse meines Kindes ein.	12x	80,00	3x	20,00	-	-	1,20	0,41			
Die Kita-Mitarbeitenden gehen wertschätzend mit mir um.	13x	86,67	2x	13,33	-	-	1,13	0,35			
Ich erlebe die Kita-Mitarbeitenden als engagiert und motiviert.	11x	73,33	4x	26,67	-	-	1,27	0,46			
Ich erlebe die Kitaleitung als kompetente/n Ansprechpartner/in.	10x	66,67	5x	33,33	-	-	1,33	0,49			

9. Ist Ihnen unser pädagogisches Konzept bekannt? \*

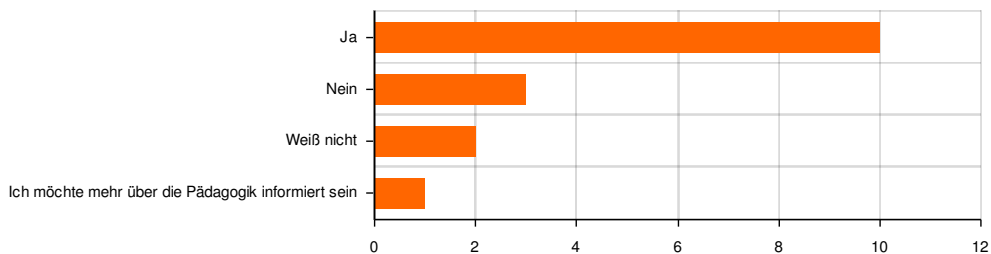
Anzahl Teilnehmer: 15

10 (66.7%): Ja

3 (20.0%): Nein

2 (13.3%): Weiß nicht

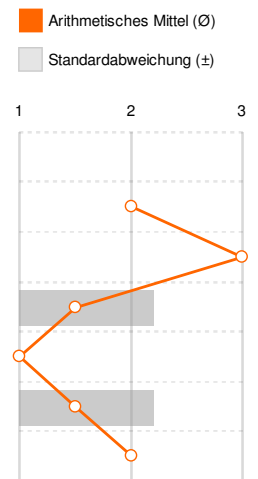
1 (6.7%): Ich möchte mehr über die Pädagogik informiert sein



10. Wie nehmen Sie unsere Bildungsbereiche wahr? \*

Anzahl Teilnehmer: 2

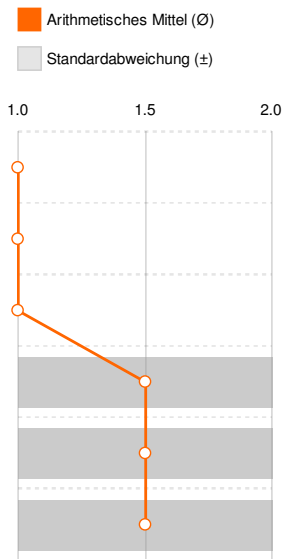
	😊		😐		☐		kann ich nicht beurteilen	
	sehr gut (1)		geht so (2)		nicht gut (3)			
	Σ	%	Σ	%	Σ	%	Σ	
Atelier	-	-	-	-	-	-	2x	- -
Bewegungsbereich	-	-	2x	100,00	-	-	-	2,00 0,00
Rollenspielbereich	-	-	-	-	1x	50,00	1x	3,00 0,00
Garten	1x	50,00	1x	50,00	-	-	-	1,50 0,71
Baubereich	2x	100,00	-	-	-	-	-	1,00 0,00
Sinnesbereich	1x	50,00	1x	50,00	-	-	-	1,50 0,71
Hauswirtschaft	-	-	2x	100,00	-	-	-	2,00 0,00



11. In unserer Krippe... \*

Anzahl Teilnehmer: 2

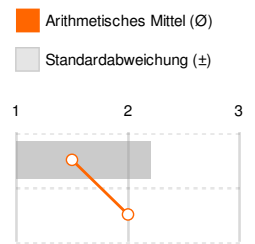
	ja (1)		nein (2)		kann ich nicht beurteilen (0)			
	Σ	%	Σ	%	Σ	%	Ø	±
... erlebt mein Kind Eigenbeteiligung und Mitbestimmung.	1x	50,00	-	-	1x	-	1,00	0,00
... wird mein Kind bei der Entwicklung seiner Selbstständigkeit unterstützt.	1x	50,00	-	-	1x	-	1,00	0,00
... erlebt mein Kind sich in einer sozialen Gemeinschaft und übt soziales Verhalten.	1x	50,00	-	-	1x	-	1,00	0,00
... werden Sprechen und die Sprachentwicklung meines Kindes unterstützt.	1x	50,00	1x	50,00	-	-	1,50	0,71
... hat mein Kind die Möglichkeit die deutsche Sprache zu erlernen und wird diesbezüglich unterstützt.	1x	50,00	1x	50,00	-	-	1,50	0,71
... erfährt mein Kind unterschiedliche Kulturen und erkennt Vielfalt als Bereicherung.	1x	50,00	1x	50,00	-	-	1,50	0,71



## 12. Eingewöhnung \*

Anzahl Teilnehmer: 2

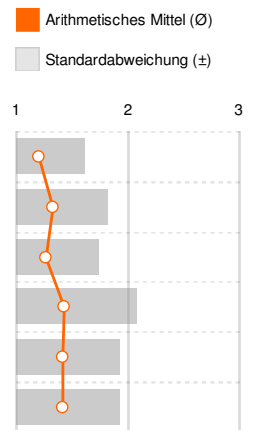
	😊		😐		☹️		Ø	±
	sehr gut (1)		geht so (2)		nicht gut (3)			
	Σ	%	Σ	%	Σ	%		
Wie haben Sie das Anmelde- und das Aufnahmegespräch erlebt?	1x	50,00	1x	50,00	-	-	1,50	0,71
Wie haben Sie die Eingewöhnungszeit erlebt?	-	-	2x	100,00	-	-	2,00	0,00



## 13. Wie nehmen Sie unsere Bildungsbereiche wahr? \*

Anzahl Teilnehmer: 14

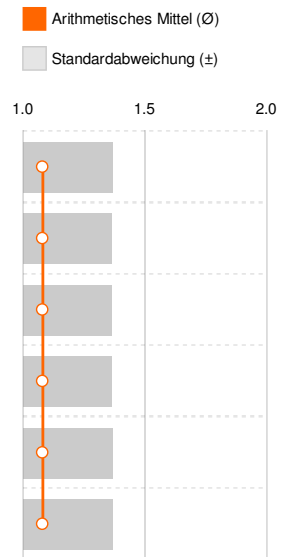
	😊		😐		☹️		kann ich nicht beurteilen (0)	Ø	±
	sehr gut (1)		geht so (2)		nicht gut (3)				
	Σ	%	Σ	%	Σ	%	Σ		
Atelier	8x	57,14	2x	14,29	-	-	4x	1,20	0,42
Bewegungsbaustelle	8x	57,14	4x	28,57	-	-	2x	1,33	0,49
Rollenspielraum	8x	57,14	3x	21,43	-	-	3x	1,27	0,47
Garten	9x	64,29	4x	28,57	1x	7,14	-	1,43	0,65
Bauraum	7x	50,00	5x	35,71	-	-	2x	1,42	0,51
Hauswirtschaft	7x	50,00	5x	35,71	-	-	2x	1,42	0,51



14. In unserem Kindergarten... \*

Anzahl Teilnehmer: 14

	ja (1)		nein (2)		kann ich nicht beurteilen (0)			
	Σ	%	Σ	%	Σ		Ø	±
... erlebt mein Kind Eigenbeteiligung und Mitbestimmung.	11x	78,57	1x	7,14	2x		1,08	0,29
... wird mein Kind bei der Entwicklung seiner Selbstständigkeit unterstützt.	12x	85,71	1x	7,14	1x		1,08	0,28
... erlebt mein Kind sich in einer sozialen Gemeinschaft und übt soziales Verhalten.	12x	85,71	1x	7,14	1x		1,08	0,28
... werden Sprechen und die Sprachentwicklung meines Kindes begleitet und unterstützt.	12x	85,71	1x	7,14	1x		1,08	0,28
... hat mein Kind die Möglichkeit die deutsche Sprache zu erlernen und wird diesbezüglich unterstützt.	11x	78,57	1x	7,14	2x		1,08	0,29
... erfährt mein Kind unterschiedliche Kulturen und erkennt Vielfalt als Bereicherung.	11x	78,57	1x	7,14	2x		1,08	0,29



15. Eingewöhnung \*

Anzahl Teilnehmer: 14

	😊 sehr gut (1)		😐 geht so (2)		☹️ nicht gut (3)			
	Σ	%	Σ	%	Σ	%	Ø	±
Wie haben Sie das Anmelde- und das Aufnahmegespräch erlebt?	11x	78,57	3x	21,43	-	-	1,21	0,43
Wie haben Sie die Eingewöhnungszeit erlebt?	9x	64,29	5x	35,71	-	-	1,36	0,50

