


Expedition durch das Naturmuseum

Rallye für die Grundschule (Unterlagen für 2 Gruppen)



Klasse: _____

Namen: _____

2. Etage: Ökologie Reise in unsere Natur

Gruppe A



Einer aus eurer Gruppe liest laut vor – die anderen hören gut zu!

1. Startet gleich am Anfang dieses Stockwerkes mit dem ersten Schaukasten auf der linken Seite.

In diesem ersten Fenster seht ihr eine braune Schwalbe.

Wie heißt diese Schwalbenart? _____



Tipp: Ihr müsst den richtigen Namen eigentlich immer nur von den Schildern abschreiben!

2. Im Schaukasten daneben sollt ihr die Schneemaus suchen!




Tipp: Sie ist nicht weiß!

Habt ihr sie gefunden?

Wo ist die Schneemaus? Kreuzt das richtige an!

- auf der Wiese
- auf dem Felsvorsprung
- auf dem Baum



Ökologie: Rallye 1

3. Hier im Eingangsbereich findest du einen Schaukasten in dem es Winter ist.

Wie heißen die Tiere im Schnee? _____



4. Jetzt müsst ihr in dem Raum weiter suchen!
Findet ihr den Schaukasten, der einen Schweinestall darstellen soll?



Tipp: Man sieht ein fressendes Schwein!

Im Schweinestall sind Ratten.

Zählt die Ratten, die unten bei dem Schwein herumlaufen! _____

5. In einem Schaufenster kann man in eine Höhle schauen.
Sucht die „Tropfsteinhöhle auf der Schwäbischen Alb“!



Tipp: So ist auch der Schaukasten beschriftet!




Seht ihr die dunklen Tiere, die mit dem Kopf nach unten an der Höhlenwand hängen? Sie haben ihre Flügel um den Körper geschlungen. Sie können sehr gut fliegen. Diese Tiere sind aber nur nachts unterwegs.

Wie heißen diese Tiere? _____

6. Es gibt noch andere Tiere, die in der Nacht unterwegs sind. Auch Insekten sind manchmal nachtaktiv. Um solche geht es, da wo ihr die Laterne findet.

Sucht also erst mal die Laterne!




Viele kleine Tierchen fliegen um die Laterne.

Um welche Insekten handelt es sich? _____

7. Hinten im Raum findet ihr das Thema Wald. In einem Waldstück kann man viele Pilze finden. Unten seht ihr die Pilze aufgezählt. Ihr könnt nachschauen, wie jeder Pilz heißt. Manche Pilze sind giftig. Diese giftigen Pilze sind mit einem Totenkopf markiert. Die tödlichen Pilze haben sogar einen roten Totenkopf neben dem Namen!

Schreibt den Namen eines sehr giftigen Pilzes auf!

Jetzt malt noch einen Pilz in den Rahmen ab!



Wenn ihr fertig gemalt habt: Jetzt könnt ihr zurück zu eurem Treffpunkt!



Kommt mal wieder in unser Museum! Wir freuen uns auf euch!

