

Kurzmitteilungen aus Statistik und Stadtforschung

Eingetragene Lebenspartnerschaften in Augsburg

Zum 1. August 2001, also vor nunmehr gut 15 Jahren, trat das Gesetz über die Eingetragene Lebenspartnerschaft (Lebenspartnerschaftsgesetz - LPartG) in Kraft, nach welchem zwei unverheiratete erwachsene Personen gleichen Geschlechts miteinander eine Partnerschaft auf Lebenszeit begründen können. Mit dieser eingetragenen Lebenspartnerschaft wird den gleichgeschlechtlichen Lebenspartnerinnen oder Lebenspartnern ein ähnlicher rechtlicher Rahmen gegeben, wie bei einer Eheschließung zwischen Mann und Frau. Unter anderem sind sie zu gegenseitiger Fürsorge und Unterstützung, sowie zur gemeinsamen Lebensgestaltung verpflichtet und tragen füreinander Verantwortung.

Tab. 1: Wohnberechtigte Bevölkerung ab 18 Jahren nach Familienstand (2005 bis 2015)

Jahr	Wohnberechtigte Bevölkerung ab 18 Jahren	davon Familienstand								
		ledig	verheiratet	in eingetragener Lebenspartnerschaft		geschieden	aufgehobene Lebenspartnerschaft	verwitwet	durch Tod aufgelöste Lebenspartnerschaft	unbekannt
		Anzahl	Anzahl	Anzahl	in %	Anzahl	Anzahl	Anzahl	Anzahl	Anzahl
2005	226.162	69.133	116.959	107	0,05	19.484	2	20.476	.	1
2006	225.455	69.718	115.612	124	0,05	19.833	6	20.158	.	4
2007	225.723	70.874	114.654	133	0,06	20.117	9	19.933	.	3
2008	225.371	71.592	113.189	168	0,07	20.731	9	19.681	.	1
2009	226.259	73.153	112.388	193	0,09	21.001	18	19.495	1	10
2010	227.786	74.972	111.663	241	0,11	21.509	17	19.331	2	51
2011	230.117	77.200	111.552	278	0,12	21.895	22	19.102	5	63
2012	233.394	79.407	112.146	318	0,14	22.448	18	18.991	7	59
2013	236.982	82.017	112.980	339	0,14	22.777	17	18.796	8	48
2014	241.244	84.434	114.397	395	0,16	23.162	22	18.776	9	49
2015	245.331	86.835	115.868	428	0,17	23.417	37	18.680	9	57

Stand: jeweils 31.12.

Quelle: Melderegister, Bürgeramt

Auswertungen zu eingetragenen Lebenspartnerschaften in Augsburg sind anhand des Melderegisters ab dem Jahresende 2005 möglich. Zum damaligen Zeitpunkt waren 107 Personen mit dem Familienstand "in einer eingetragenen Lebenspartnerschaft" in der Stadt Augsburg gemeldet. In den letzten 10 Jahren hat sich diese Zahl auf 428 Personen bis zum Jahresende 2015 vervierfacht. Zum 31. Juli 2016 und damit genau 15 Jahre nach Inkrafttreten des Lebenspartnerschaftsgesetzes, waren es 447 Personen.

Verglichen mit den Verheirateten stellen eingetragene Lebenspartnerschaften jedoch eine Minderheit dar: Rechnerisch kam zum Jahresende 2015 auf 271 Ehen eine eingetragene Lebenspartnerschaft. Allerdings hat sich der Anteil der Personen ab 18 Jahren in eingetragener Lebenspartnerschaft stetig erhöht (s. Tab. 1). Ende 2015 lag dieser in Augsburg bei 0,17 Prozent.

Anfangs wurden in Augsburg deutlich mehr eingetragene Lebenspartnerschaften von Männern als von Frauen begründet. Der Anteil der Frauen hat sich jedoch von 22,4 Prozent im Jahr 2005 fast kontinuierlich auf inzwischen 44,4 Prozent erhöht (s. Abb. 1 und Tab. 2).

Aber auch eingetragene Lebenspartnerschaften währen nicht ewig: Ende Dezember 2015 hatten 37 Augsburgerinnen und Augsburger im Melderegister den Status „aufgehobene Lebenspartnerschaft“ – vergleichbar mit geschiedenen Eheleuten (23.417). In weiteren 9 Fällen war der Lebenspartner verstorben (s. Tab. 1).

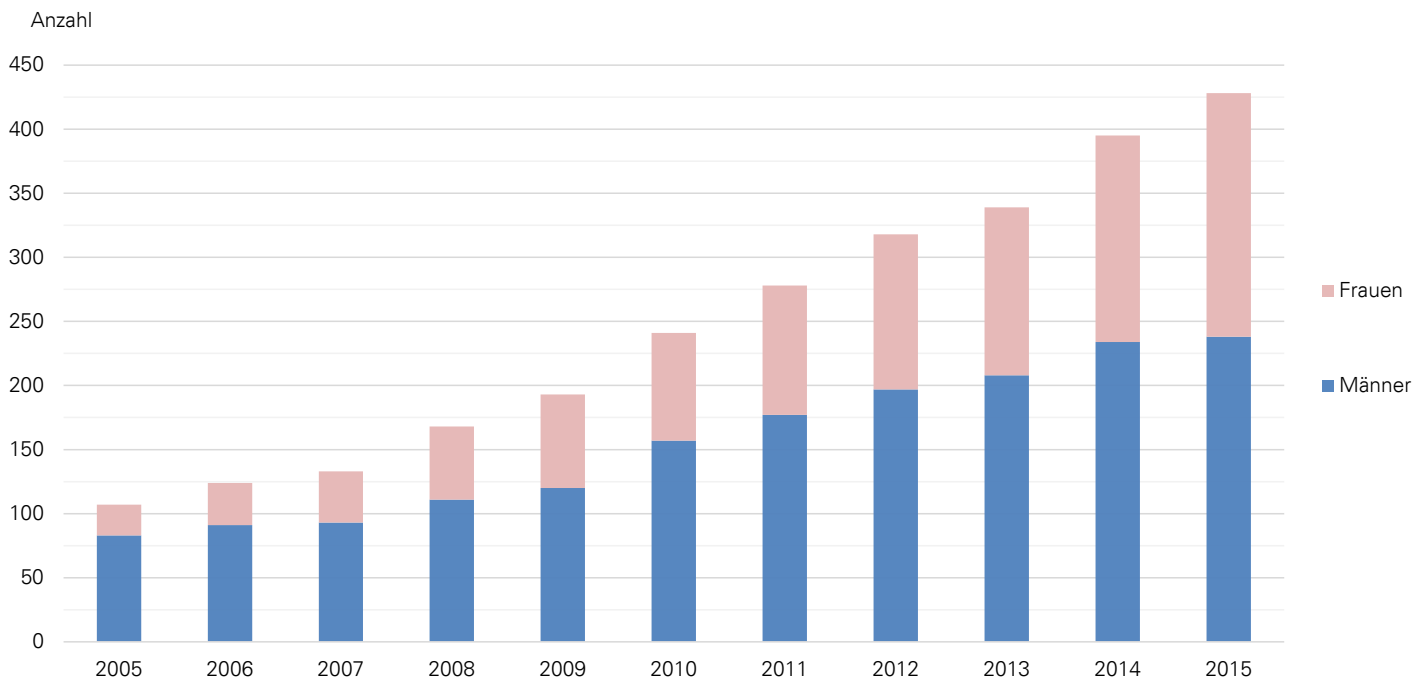


Abb. 1: Personen in eingetragenen Lebenspartnerschaften nach Geschlecht 2005 bis 2015

Stand: jeweils 31.12.
Quelle: Melderegister, Bürgeramt

11,0 Prozent aller Personen in einer eingetragenen Lebenspartnerschaft sind Ausländerinnen bzw. Ausländer, 8,4 Prozent sind Deutsche mit Migrationshintergrund. Beide Anteile sind damit deutlich geringer als ihr Anteil bei den Verheirateten sowie in der Bevölkerung insgesamt. Unter den Verheirateten beträgt der Ausländeranteil 25,6 Prozent, der Anteil Deutscher mit Migrationshintergrund 23,7 Prozent, während er in der Gesamtbevölkerung bei 20,2 bzw. 24,1 Prozent liegt.

Der Großteil der Personen in eingetragenen Lebenspartnerschaften lebt in Haushalten ohne Kind. In 18 Haushalten von Personen in eingetragenen Lebenspartnerschaften sind insgesamt 28 Kinder unter 18 Jahren gemeldet.

Tab. 2: Eingetragene Lebenspartnerschaften nach Geschlecht und Staatsangehörigkeit 2005 bis 2015

Jahr	Personen in eingetragener Lebenspartnerschaft	davon							
		insgesamt	Männer			Frauen			
			davon			insgesamt	davon		
			Deutsche ohne Migrationshintergrund	Deutsche mit Migrationshintergrund	Ausländer		Deutsche ohne Migrationshintergrund	Deutsche mit Migrationshintergrund	Ausländerinnen
Anzahl	Anzahl	Anzahl	Anzahl	Anzahl	Anzahl	Anzahl	Anzahl	Anzahl	
2005	107	83	63	4	16	24	18	3	3
2006	124	91	65	6	20	33	27	3	3
2007	133	93	64	7	22	40	32	5	3
2008	168	111	77	9	25	57	48	5	4
2009	193	120	91	10	19	73	62	7	4
2010	241	157	121	11	25	84	70	9	5
2011	278	177	138	11	28	101	85	11	5
2012	318	197	153	17	27	121	104	14	3
2013	339	208	159	16	33	131	115	10	6
2014	395	234	175	21	38	161	140	13	8
2015	428	238	181	23	34	190	164	13	13

Stand: jeweils 31.12.
Quelle: Melderegister, Bürgeramt

Das Durchschnittsalter der Personen in eingetragenen Lebenspartnerschaften lag zum Jahresende 2015 bei 46,2 Jahren. Männliche Lebenspartner sind dabei im Schnitt 48,4 Jahre, weibliche 43,5 Jahre alt. Insgesamt sind drei Viertel der Lebenspartner zwischen 30 und unter 60 Jahre alt. Die größte Altersgruppe stellen die 30- bis unter 40-Jährigen. In den Altersgruppen unter 40 Jahren überwiegt der Frauenanteil, in denen darüber der Männeranteil (s. Abb. 2).

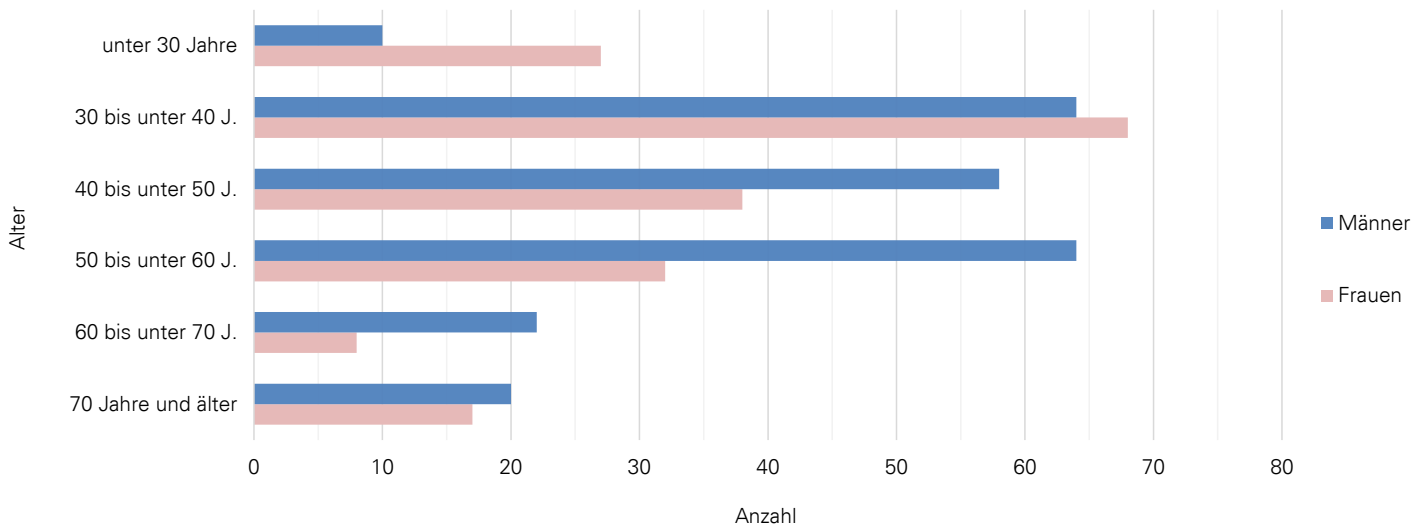


Abb. 2: Personen in eingetragenen Lebenspartnerschaften nach Altersgruppen

Stand: 31.12.2015

Quelle: Melderegister, Bürgeramt

Von den insgesamt 190 in Augsburg gemeldeten Frauen in eingetragenen Lebenspartnerschaften begründeten 121 und damit fast zwei Drittel (63,7 %) diese vor weniger als 5 Jahren. Bei den Männern hingegen wurden fast die Hälfte (47,9 %) der Lebenspartnerschaften bereits vor 5 Jahren oder früher geschlossen. Im abgelaufenen Jahr 2015 ließen sich 26 Männer und 24 Frauen eine Lebenspartnerschaft eintragen (s. Abb. 3).

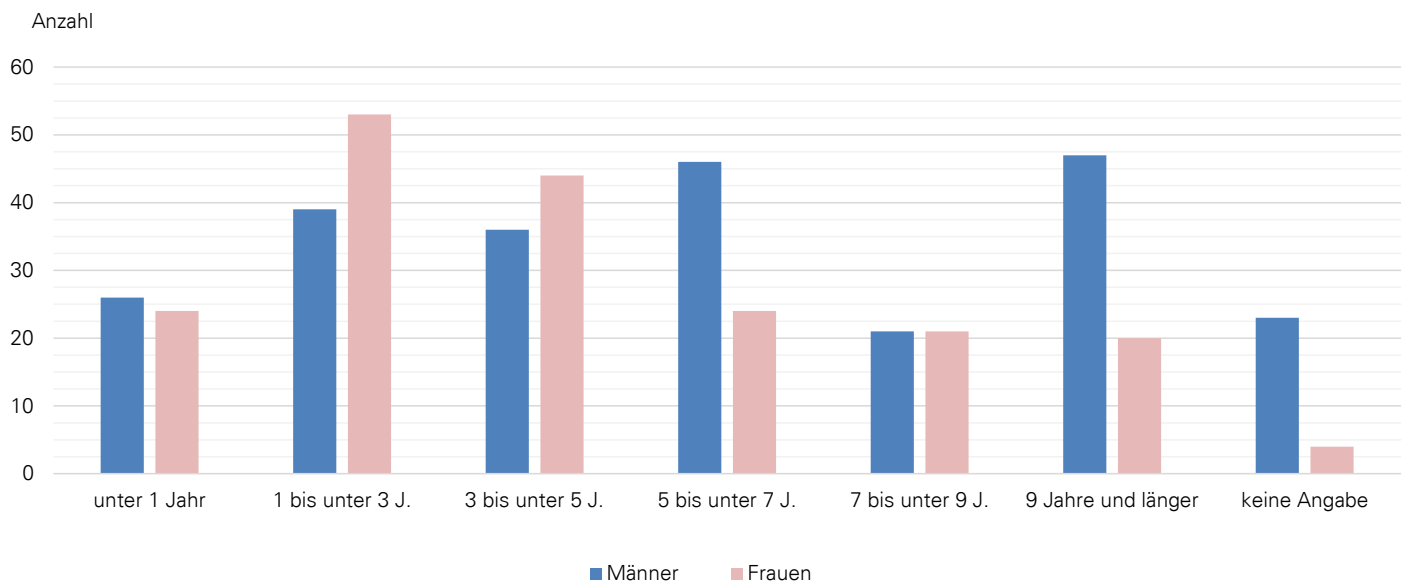


Abb. 3: Personen in eingetragenen Lebenspartnerschaften nach Dauer der eingetragenen Lebenspartnerschaft

Stand: 31.12.2015

Quelle: Melderegister, Bürgeramt

Die Personen mit eingetragener Lebenspartnerschaft verteilen sich nicht gleichmäßig über das Stadtgebiet. Die höchsten Anteile von Personen mit einer eingetragenen Lebenspartnerschaft an der volljährigen Bevölkerung sind in den Planungsräumen *Innenstadt* und *Antonsviertel*, gefolgt von *Pfersee*, *Hochfeld* und *Kriegshaber* festzustellen (s. Abb. 4). Allein in diesen fünf Planungsräumen ist etwas mehr als die Hälfte aller Personen in einer eingetragene Lebenspartnerschaft gemeldet, während zu den Stadträndern hin der Anteil abnimmt.

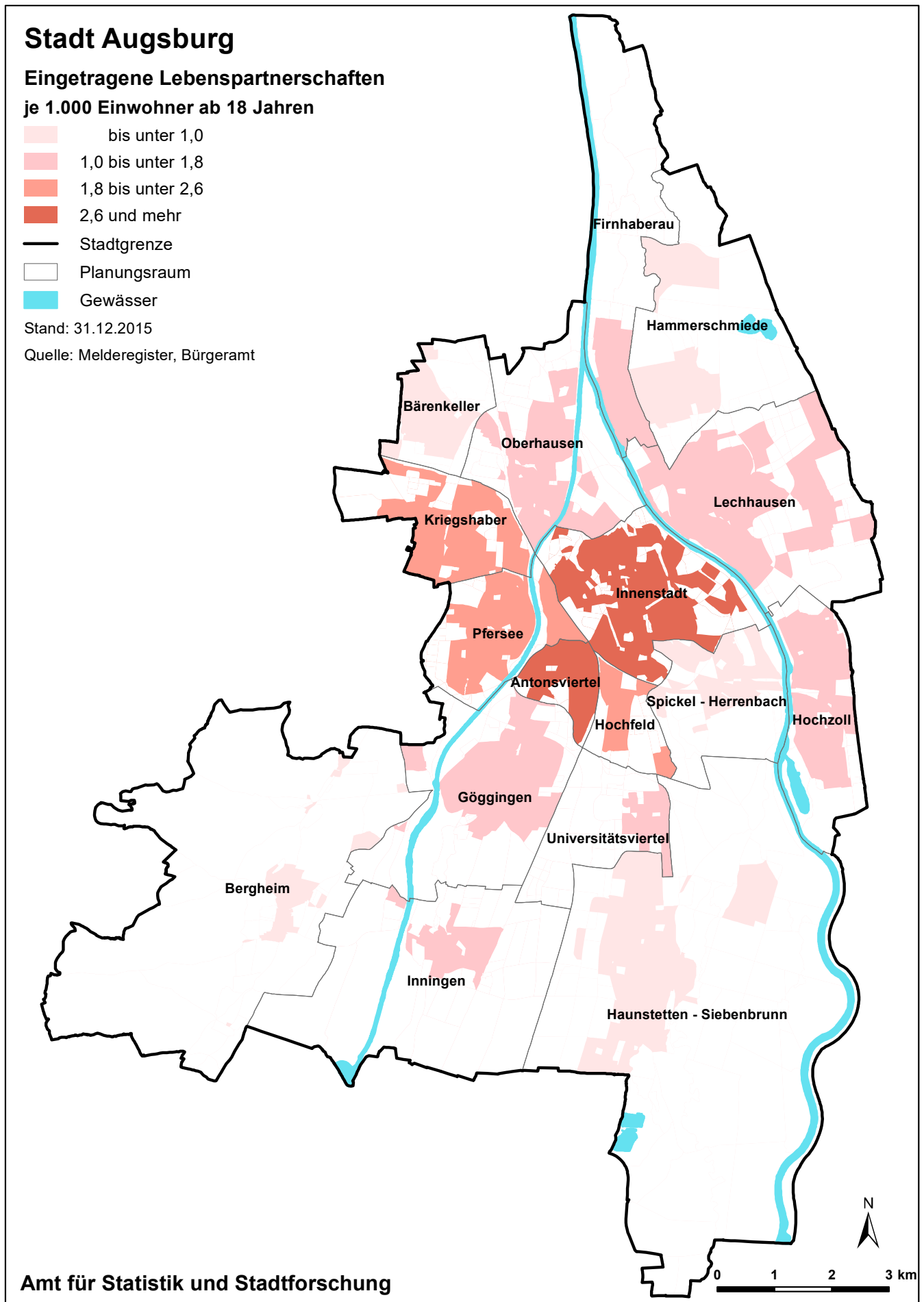


Abb. 4: Personen in eingetragenen Lebenspartnerschaften je 1.000 Einwohner ab 18 Jahren

Bayernweit leben 15.156 Personen (31.12.2015) in einer eingetragenen Lebenspartnerschaft, wobei dieser Familienstatus häufiger in größeren Städten anzutreffen ist. Die Hälfte der Personen mit dem Status „in eingetragener Lebenspartnerschaft“ (7.578 Personen) wohnt in einer der acht bayerischen Großstädte, knapp zwei Drittel davon in der Landeshauptstadt München (5.021 Personen). Deutlich geringer ist deren Anteil an der volljährigen Bevölkerung in den kreisfreien Städten unter 100.000 Einwohnern und noch geringer in den 71 Landkreisen des Freistaats (s. Tab. 3).

Tab. 3 Bevölkerung ab 18 Jahren in kreisfreien Städten und Landkreisen Bayerns – Anteile nach Familienstand

Gebiet	ledig	verheiratet	in Eingetragener Lebens- partnerschaft	geschieden bzw. Lebens- partnerschaft aufgehoben	verwitwet bzw. Lebenspartner verstorben
	%	%	%	%	%
Bayern	30,3	53,5	0,14	8,3	7,8
davon Landkreise	27,3	56,7	0,09	7,9	8,1
Kreisfreie Städte unter 100.000 Einwohner	32,2	49,2	0,13	9,7	8,7
Kreisfreie Großstädte über 100.000 Einwohner	39,0	44,8	0,31	9,3	6,5
davon München	42,1	42,8	0,41	9,2	5,5
Nürnberg	33,9	47,4	0,26	10,5	8,0
Augsburg	35,9	47,1	0,17	9,2	7,7
Regensburg	42,0	42,3	0,20	8,6	6,9
Ingolstadt	32,2	52,0	0,11	8,3	7,4
Würzburg	43,9	40,8	0,19	7,9	7,3
Fürth	30,4	51,2	0,25	10,4	7,8
Erlangen	38,0	47,0	0,18	8,0	6,9

Stand: 31.12.2015

Quelle: Bayerisches Landesamt für Statistik