

## Kommunale Finanzen

<b>Rechnungsergebnis 2018</b>	1.168,8 Mio. €
davon Verwaltungshaushalt	956,4 Mio. €
Vermögenshaushalt	212,4 Mio. €

<b>Realsteuereinnahmen</b>	
Gewerbesteuer	197,6 Mio. €
Einkommensteueranteile	158,4 Mio. €
Grundsteuer A und B	54,7 Mio. €

<b>Hebesätze (in %)</b>	
Grundsteuer A	485
Grundsteuer B	555
Gewerbesteuer	470
Schuldenstand (ohne Kassenkredite) je Einwohner	414,0 Mio. € 1.408 €

## Verkehr

<b>Kraftfahrzeugbestand 2018</b>	158.009
je 1.000 Einwohner	535
darunter Personenkraftwagen	136.121
Krafträder	11.832
Lastkraftwagen	7.817

## ÖPNV der Stadtwerke Augsburg 2018

Omnibus Linien	19
Linienlänge	125,4 km
Straßenbahn Linien	5
Linienlänge	45,2 km
Beförderte Personen	62,5 Mio.

## Freizeit, Kultur und Tourismus

<b>Tourismus 2018</b>	
Fremdenbetten (Dez.)	4.693
Gästeankünfte	478.115
darunter Auslandsgäste	116.096
Gästeübernachtungen	855.121
darunter Auslandsgäste	215.689

<b>Besucher 2018</b>	
Zoologischer Garten	674.080
Botanischer Garten	250.209
Fuggerei	220.624

Sportveranstaltungen	652.044
darunter Fußball	473.724
Eishockey	138.203

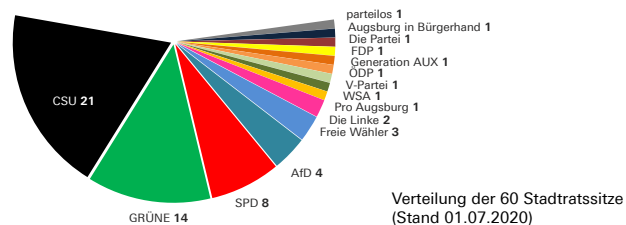
## Bildung

<b>Bildungseinrichtungen (01.10.2018)</b>	<b>Anzahl</b>	<b>Schüler</b>
Allgemeinbildende Schulen	76	28.118
darunter Grund- und Mittelschulen	48	13.760
Realschulen	8	4.375
Gymnasien	10	7.757
Berufliche Schulen	51	16.107

<b>Hochschulen (Wintersemester 2018/19)</b>	<b>Studierende</b>
Universität	19.657
Hochschule	6.558

## Stadtregierung

Oberbürgermeisterin	Eva Weber (CSU)
2. Bürgermeisterin	Martina Wild (GRÜNE)
3. Bürgermeister	Bernd Kränzle (CSU)



## Städtepartnerschaften

Stadt	Land	seit	Einwohner (ca.)
Inverness	Schottland	1956	64.000
Amagasaki	Japan	1959	451.000
Nagahama	Japan	1959	120.000
Dayton	USA	1964	142.000
Bourges	Frankreich	1967	67.000
Liberec	Tschechien	2001	104.000
Jinan	China	2004	7.000.000

## Kontakt

Stadt Augsburg  
 Amt für Statistik und Stadtforschung  
 Bahnhofstraße 18 1/3  
 86150 Augsburg  
 0821 324-6851  
 statistik@augzburg.de

## Quelle

Statistisches Jahrbuch der Stadt Augsburg 2019  
 Weitere Statistiken und Informationen finden Sie  
 im Internet unter [www.augsburg.de/statistik](http://www.augsburg.de/statistik)

## Geschichte

- ca. 0: Kaiser Augustus' Stiefsöhne Drusus und Tiberius, errichten ein römisches Militärlager
- 955: Kampf auf dem Lechfeld – Bischof Ulrich verteidigt Augsburg gegen die Ungarn
- 1521: Die Fuggerei – älteste Sozialsiedlung der Welt – wird von Jakob Fugger gestiftet
- 1555: Augsburger Religionsfrieden
- 1624: Fertigstellung des Rathauses durch den städtischen Baumeister Elias Holl
- 1632: Schwedenkönig Gustav II. Adolf erobert Augsburg
- 1650: Das erste Augsburger Hohe Friedensfest findet statt
- 1806: Verlust der Reichsfreiheit – Eingliederung der Reichsstadt in das Königreich Bayern
- 1840: Erster Zug auf der Strecke Augsburg – München
- 1944: Luftangriff mit schweren Zerstörungen
- 1970: Gründung der Universität Augsburg
- 1985: Wiedereröffnung des Goldenen Saals im Rathaus

## Geografie

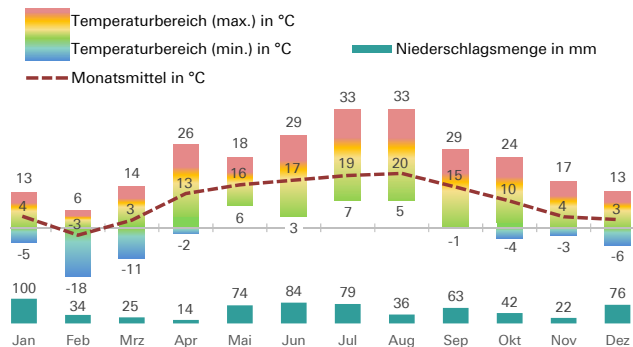
Länge der Stadtgrenze	89,9 km
Tiefster/Höchster Punkt	444/562 m ü. N.N.
Größte Nord-Süd-Ausdehnung	22,3 km
Größte Ost-West-Ausdehnung	14,7 km

## Stadtgebiet (31.12.2018)

	Hektar	in %
Fläche insgesamt	14.685,0	100,0
darunter Siedlungsfläche	4.809,3	32,7
Verkehrsfläche	1.607,4	10,9
Vegetation	7.857,2	53,4
Gewässer	411,1	2,8

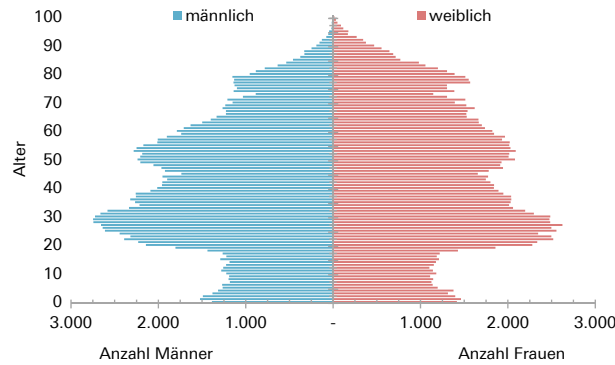
## Klima

### Temperatur und Niederschlag 2018



## Bevölkerung

Einwohner (31.12.2018)	Anzahl	in %
Wohnberechtigte Bevölkerung pro ha	298.255	100,0
davon männlich	147.370	49,4
weiblich	150.885	50,6
davon Deutsche	231.183	77,5
Ausländer	67.072	22,5
davon unter 15 Jahre	37.811	12,7
15 bis unter 30 Jahre	63.461	21,3
30 bis unter 50 Jahre	82.607	27,7
50 bis unter 65 Jahre	57.619	19,3
65 Jahre und älter	56.757	19,0
Durchschnittsalter	41,9 Jahre	



## Haushalte (31.12.2018)

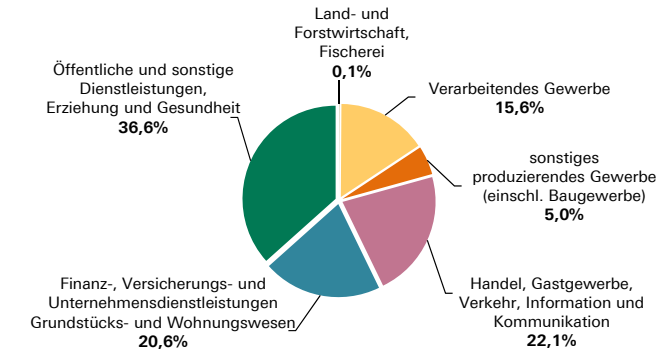
Haushalte (31.12.2018)	Anzahl	in %
Haushalte insgesamt	159.703	100,0
darunter Single-Haushalte	83.914	52,5
Paare ohne Kinder	40.141	25,1
Alleinerziehende	5.053	3,2
Paare mit Kindern	20.505	12,8
Durchschnittliche Haushaltsgröße	1,83 Personen	

## Amtliche

Bevölkerungsbewegungen	2014	2016	2018
Geburten	2.744	3.071	3.085
Sterbefälle	2.901	2.983	3.097
Natürliche Bilanz	- 157	- 88	- 12
Zuzüge	21.514	23.350	21.621
Wegzüge	17.012	20.051	19.438
Wanderungsbilanz	4.502	3.299	2.183
Gesamtbilanz	4.345	3.387	2.171

## Wirtschaft

### Erwerbstätigenstruktur 2017



## Arbeitsmarkt

Sv. Beschäftigte (30.06.2018)	Anzahl	in %
Beschäftigte am Arbeitsort insgesamt	145.286	100,0
davon männlich	73.366	50,5
weiblich	71.920	49,5
darunter Deutsche	124.133	85,4
Ausländer	21.119	14,5
davon ohne abgeschl. Ausbildung	17.789	12,2
mit abgeschl. Ausbildung	87.364	60,1
mit Fachschul-/FH-/Uni-Abschl.	27.111	18,7
ohne Angaben	13.022	9,0
davon Vollzeitbeschäftigte	101.352	69,8
Teilzeitbeschäftigte	43.943	30,2
darunter Auszubildende	6.572	4,5
darunter Einpendler	74.757	51,5
<b>Arbeitslose (Jahresdurchschnitt 2018)</b>	<b>Anzahl</b>	<b>in %</b>
Bestand	8.115	100,0
davon männlich	4.388	54,1
weiblich	3.727	45,9
davon Deutsche	4.956	61,1
Ausländer	3.159	38,9
darunter 15 bis unter 25 Jahre	800	9,9
50 bis unter 65 Jahre	2.659	32,8
darunter Langzeitarbeitslose	2.096	25,8
Alleinerziehende	623	7,7
Schwerbehinderte	656	8,1
Arbeitslosenquote (alle Erwerbspersonen)		5,0