

## Kommunale Finanzen

<b>Rechnungsergebnis 2016</b>	1.143,0 Mio. €
davon Verwaltungshaushalt	880,1 Mio. €
Vermögenshaushalt	262,9 Mio. €

### Realsteuereinnahmen

Gewerbesteuer	195,2 Mio. €
Einkommensteueranteile	133,1 Mio. €
Grundsteuer A und B	53,5 Mio. €

### Hebesätze (in %)

Grundsteuer A	485
Grundsteuer B	555
Gewerbsteuer	470
Schuldenstand (ohne Kassenkredite) je Einwohner	317,6 Mio. € 1.105 €

## Verkehr

<b>Kraftfahrzeugbestand 2016</b>	153.110
je 1.000 Einwohner	529
darunter Personenkraftwagen	132.123
Krafträder	11.277
Lastkraftwagen	7.483

## ÖPNV der Stadtwerke Augsburg 2016

Omnibus	Linien	21
	Linienlänge	135,2 km
Straßenbahn	Linien	5
	Linienlänge	45,2 km
Beförderte Personen		61,6 Mio.

## Freizeit, Kultur und Tourismus

### Tourismus 2016

Fremdenbetten (Dez.)	4.349
Gästekünfte	429.615
darunter Auslandsgäste	99.160
Gästeübernachtungen	759.478
darunter Auslandsgäste	182.728

### Besucher 2016

Zoologischer Garten	656.223
Botanischer Garten	281.489
Fuggerei	202.714
Goldener Saal im Rathaus	127.147

Sportveranstaltungen	658.001
darunter Fußball	495.789
Eishockey	117.279

## Bildung

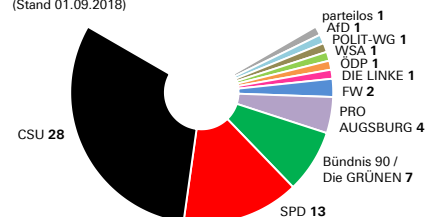
<b>Bildungseinrichtungen (01.10.2016)</b>	<b>Anzahl</b>	<b>Schüler</b>
Allgemeinbildende Schulen	76	28.338
darunter Grund- und Mittelschulen	48	13.705
Realschulen	8	4.237
Gymnasien	10	8.075
Berufliche Schulen	51	17.688

<b>Hochschulen (Wintersemester 2016/17)</b>	<b>Studierende</b>
Universität	20.013
Hochschule	6.038

## Stadtregierung

Oberbürgermeister	Dr. Kurt Gribl (CSU)
2. Bürgermeisterin	Eva Weber (CSU)
3. Bürgermeister	Dr. Stefan Kiefer (SPD)

Verteilung der 60 Stadtratssitze  
(Stand 01.09.2018)



## Städtepartnerschaften

Stadt	Land	seit	Einwohner (ca.)
Inverness	Schottland	1956	64.000
Amagasaki	Japan	1959	453.000
Nagahama	Japan	1959	120.000
Dayton	USA	1964	142.000
Bourges	Frankreich	1967	67.000
Liberec	Tschechien	2001	103.000
Jinan	China	2004	7.000.000

## Kontakt

Stadt Augsburg  
Amt für Statistik und Stadtforschung  
Bahnhofstraße 18 1/3  
86150 Augsburg  
0821 324-6851  
statistik@augsbuerg.de

## Quelle

Statistisches Jahrbuch der Stadt Augsburg 2017  
Weitere Statistiken und Informationen finden Sie  
im Internet unter [www.augsburg.de/statistik](http://www.augsburg.de/statistik)

## Geschichte

- ca. 0: Kaiser Augustus' Stiefsöhne Drusus und Tiberius, errichten ein römisches Militärlager
- 955: Kampf auf dem Lechfeld – Bischof Ulrich verteidigt Augsburg gegen die Ungarn
- 1521: Die Fuggerei – älteste Sozialsiedlung der Welt – wird von Jakob Fugger gestiftet
- 1555: Augsburger Religionsfrieden
- 1624: Fertigstellung des Rathauses durch den städtischen Baumeister Elias Holl
- 1632: Schwedenkönig Gustav II. Adolf erobert Augsburg
- 1650: Das erste Augsburger Hohe Friedensfest findet statt
- 1806: Verlust der Reichsfreiheit – Eingliederung der Reichsstadt in das Königreich Bayern
- 1840: Erster Zug auf der Strecke Augsburg – München
- 1944: Luftangriff mit schweren Zerstörungen
- 1970: Gründung der Universität Augsburg
- 1985: Wiedereröffnung des Goldenen Saals im Rathaus

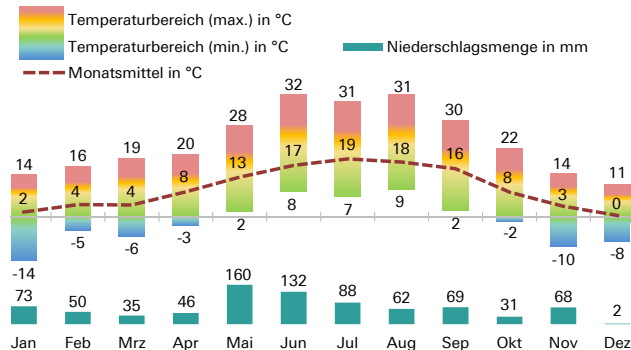
## Geografie

Länge der Stadtgrenze	89,9 km
Tiefster/Höchster Punkt	444/562 m ü. N.N.
Größte Nord-Süd-Ausdehnung	22,3 km
Größte Ost-West-Ausdehnung	14,7 km

Stadtgebiet (31.12.2016)	Hektar	in %
Fläche insgesamt	14.686,6	100,0
davon Landwirtschafts- und Waldflächen	7.336,6	50,0
Siedlungs- und Freiflächen	3.398,0	26,5
Verkehrsflächen	1.595,0	10,9
Erholungsflächen	882,3	6,0
Wasser- und andere Flächen	974,6	6,6

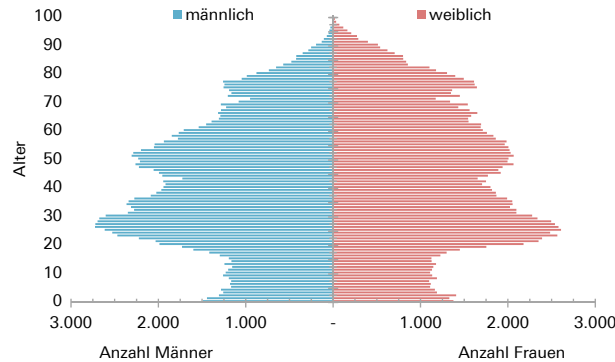
## Klima

### Temperatur und Niederschlag 2016



## Bevölkerung

Einwohner (31.12.2016)	Anzahl	in %
Wohnberechtigte Bevölkerung pro ha	293.415	100,0
davon männlich	144.832	49,4
weiblich	148.583	50,6
davon Deutsche	231.355	78,8
Ausländer	62.060	21,2
davon unter 15 Jahre	36.550	12,5
15 bis unter 30 Jahre	63.289	21,6
30 bis unter 50 Jahre	81.453	27,8
50 bis unter 65 Jahre	55.563	18,9
65 Jahre und älter	56.560	19,3
Durchschnittsalter	42 Jahre	

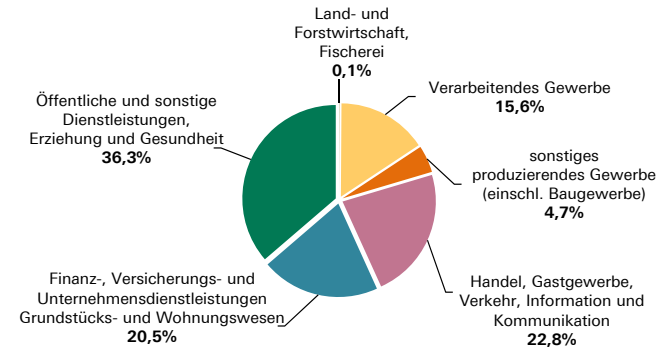


Haushalte (31.12.2016)	Anzahl	in %
Haushalte insgesamt	155.045	100,0
darunter Single-Haushalte	79.961	51,6
Paare ohne Kinder	39.089	25,2
Alleinerziehende	5.237	3,4
Paare mit Kindern	19.324	12,5
Durchschnittliche Haushaltsgröße	1,85 Personen	

Amtliche Bevölkerungsbewegungen	2012	2014	2016
Geburten	2.465	2.744	3.071
Sterbefälle	2.950	2.901	2.983
Natürliche Bilanz	- 485	- 157	+ 88
Zuzüge	18.852	21.514	23.350
Wegzüge	15.155	17.012	20.051
Wanderungsbilanz	3.697	4.502	3.299
Gesamtbilanz	3.212	4.345	3.387

## Wirtschaft

### Erwerbstätigenstruktur 2016



## Arbeitsmarkt

Sv. Beschäftigte (30.06.2016)	Anzahl	in %
Beschäftigte am Arbeitsort insgesamt	140.591	100,0
davon männlich	71.170	50,6
weiblich	69.421	49,4
darunter Deutsche	122.174	86,9
Ausländer	18.362	13,1
davon ohne abgeschl. Ausbildung	17.276	12,3
mit abgeschl. Ausbildung	85.450	60,8
mit Fachschul-/FH-/Uni-Abschl.	23.982	17,1
ohne Angaben	13.883	9,9
darunter Vollzeitbeschäftigte	99.702	70,9
Teilzeitbeschäftigte	40.888	29,1
darunter Auszubildende	6.747	4,8
darunter Einpendler	72.772	51,8

Arbeitslose (Jahresdurchschnitt 2016)	Anzahl	in %
Bestand	9.369	100,0
davon männlich	5.086	54,3
weiblich	4.283	45,7
davon Deutsche	5.988	63,9
Ausländer	3.381	36,1
darunter 15 bis unter 25 Jahre	937	10,0
50 bis unter 65 Jahre	3.010	32,1
darunter Langzeitarbeitslose	2.658	28,4
Alleinerziehende	787	8,9
Schwerbehinderte	701	7,5
Arbeitslosenquote (alle Erwerbspersonen)	6,0	