

## Kommunale Finanzen

<b>Rechnungsergebnis 2015</b>	929,7 Mio. €
davon Verwaltungshaushalt	768,2 Mio. €
Vermögenshaushalt	161,5 Mio. €

## Realsteuereinnahmen

Gewerbesteuer	119,0 Mio. €
Gemeindeanteil an der Einkommensteuer	129,0 Mio. €
Grundsteuer A und B	45,9 Mio. €

## Hebesätze (in %)

Grundsteuer A	435
Grundsteuer B	485
Gewerbesteuer	435

Schuldenstand (ohne Kassenkredite)	303,9 Mio. €
je Einwohner	1.073 €

## Verkehr

<b>Kraftfahrzeugbestand 2015</b>	146.952
je 1.000 Einwohner	523
darunter Personenkraftwagen	129.486
Krafträder	10.966
Lastkraftwagen	7.185

## ÖPNV der Stadtwerke Augsburg 2015

Omnibus	Linien	21
	Linienlänge	133,8 km
Straßenbahn	Linien	5
	Linienlänge	45,2 km
Beförderte Personen		59,3 Mio.

## Fremdenverkehr und Kultur

### Tourismus 2015

Fremdenbetten (Dez.)	4.326
Gästekünfte	440.602
darunter Auslandsgäste	102.498
Gästeübernachtungen	764.375
darunter Auslandsgäste	190.541

### Besucher 2015

Zoologischer Garten	581.680
Botanischer Garten	252.364
Fuggerei	188.898
Goldener Saal im Rathaus	113.322
Sportveranstaltungen	807.729
darunter Fußball	634.701

## Bildung

<b>Bildungseinrichtungen (01.10.2015)</b>	<b>Anzahl</b>	<b>Schüler</b>
Allgemeinbildende Schulen	76	28.139
darunter Grund- und Mittelschulen	48	13.525
Realschulen	8	4.144
Gymnasien	10	8.154
Berufliche Schulen	53	17.886

## Hochschulen (Wintersemester 2015/16) Studierende

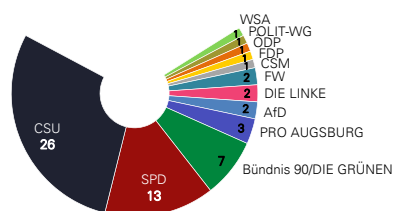
Universität	19.858
Hochschule	5.895

## Stadtregierung

Oberbürgermeister	Dr. Kurt Gribl (CSU)
2. Bürgermeisterin	Eva Weber (CSU)
3. Bürgermeister	Dr. Stefan Kiefer (SPD)

## Verteilung der 60 Stadtrats-sitze

(Stand 31.12.2016)



## Städtepartnerschaften

Stadt	Land	seit	Einwohner (ca.)
Inverness	Schottland	1956	57.000
Amagasaki	Japan	1959	450.000
Nagahama	Japan	1959	120.000
Dayton	USA	1964	142.000
Bourges	Frankreich	1967	67.000
Liberec	Tschechien	2001	102.000
Jinan	China	2004	7.000.000

## Kontakt

Stadt Augsburg  
 Amt für Statistik und Stadtforschung  
 Bahnhofstraße 18 1/3  
 86150 Augsburg  
 0821 324-6851  
 statistik@augzburg.de

## Quelle

Statistisches Jahrbuch der Stadt Augsburg 2016  
 Weitere Statistiken und Informationen finden Sie  
 im Internet unter [www.augsburg.de/statistik](http://www.augsburg.de/statistik)

© Stadt Augsburg 2017

**Statistisches Jahrbuch**  
 2016 – Ein Einblick

## Geschichte

- ca. 0: Kaiser Augustus' Stiefsöhne Drusus und Tiberius, errichten ein römisches Militärlager
- 955: Kampf auf dem Lechfeld – Bischof Ulrich verteidigt Augsburg gegen die Ungarn
- 1521: Die Fuggerei – älteste Sozialsiedlung der Welt – wird von Jakob Fugger gestiftet
- 1555: Augsburger Religionsfrieden
- 1624: Fertigstellung des Rathauses durch den städtischen Baumeister Elias Holl
- 1632: Schwedenkönig Gustav II. Adolf erobert Augsburg
- 1650: Das erste Augsburger Hohe Friedensfest findet statt
- 1806: Verlust der Reichsfreiheit – Eingliederung der Reichsstadt in das Königreich Bayern
- 1816: Augsburger Börse, der erste Bankenplatz in Bayern
- 1840: Erster Zug auf der Strecke Augsburg – München
- 1944: Luftangriff mit schweren Zerstörungen
- 1970: Gründung der Universität Augsburg
- 1985: Wiedereröffnung des Goldenen Saals im Rathaus

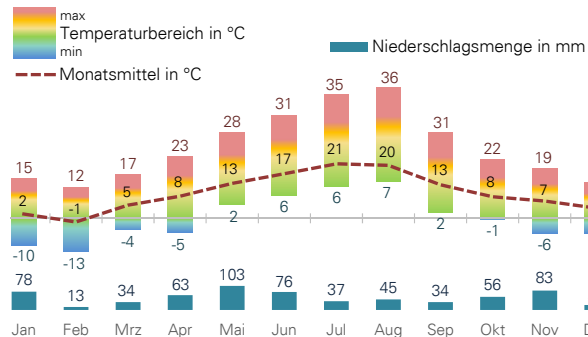
## Geografie

Länge der Stadtgrenze	89,8 km
Tiefster/Höchster Punkt	444/562 m ü. N.N.
Größte Nord-Süd-Ausdehnung	22,3 km
Größte Ost-West-Ausdehnung	14,7 km

Stadtgebiet (31.12.2015)	Hektar	in %
Fläche insgesamt	14.685,8	100,0
davon Landwirtschafts- und Waldflächen	7.583,7	51,6
Gebäude- und Freiflächen	3.843,1	26,2
Verkehrsflächen	1.589,3	10,8
Erholungsflächen	821,0	5,6
Wasser- und andere Flächen	848,7	5,8

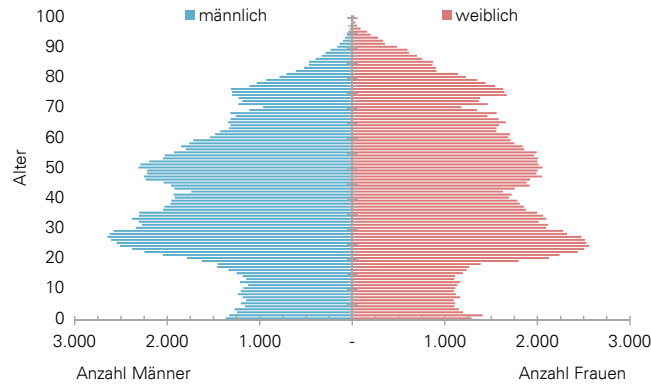
## Klima

### Temperatur und Niederschlag 2015



## Bevölkerung

Einwohner (31.12.2015)	Anzahl	in %
Wohnberechtigte Bevölkerung pro ha	288.631	100,0
davon männlich	142.002	49,2
weiblich	146.629	50,8
davon Deutsche	230.426	79,8
Ausländer	58.205	20,2
davon unter 15 Jahre	35.562	12,3
15 bis unter 30 Jahre	61.943	21,5
30 bis unter 50 Jahre	80.575	27,9
50 bis unter 65 Jahre	54.287	18,8
65 Jahre und älter	56.364	19,5
Durchschnittsalter	42,1 Jahre	

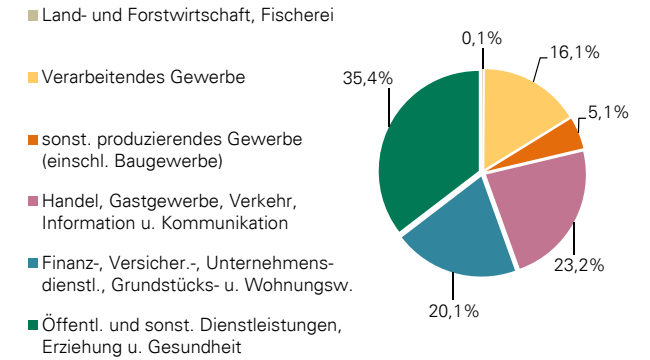


Privathaushalte (31.12.2015)	Anzahl	in %
Haushalte insgesamt	152.413	100,0
darunter Single-Haushalte	78.230	51,3
Paare ohne Kinder	38.606	25,3
Alleinerziehende	5.321	3,5
Paare mit Kindern	18.900	12,4
Mittlere Haushaltsgröße	1,85 Personen	

Bevölkerungsbewegungen	2011	2013	2015
Geburten	2.323	2.465	2.744
Sterbefälle	2.820	2.930	3.054
Natürliche Bilanz	-567	-405	-208
Zuzüge	17.810	20.307	23.552
Wegzüge	15.313	16.317	18.266
Wanderungsbilanz	2.497	4.170	5.286
Gesamtbilanz	1.930	3.765	5.078

## Wirtschaft

### Erwerbstätigenstruktur 2014



## Arbeitsmarkt

Sv. Beschäftigte (30.06.2015)	Anzahl	in %
Beschäftigte am Arbeitsort insgesamt	137.796	100,0
davon männlich	70.081	50,9
weiblich	67.715	49,1
darunter Deutsche	120.456	87,4
Ausländer	17.288	12,5
davon ohne abgeschl. Ausbildung	17.252	12,5
mit abgeschl. Ausbildung	83.881	60,9
mit Fachschul-/FH-/Uni-Abschl.	22.287	16,2
ohne Angaben	14.376	10,4
darunter Vollzeitbeschäftigte	98.688	71,6
Teilzeitbeschäftigte	39.088	28,4
darunter Auszubildende	6.732	4,9
darunter Einpendler	70.422	51,1

Arbeitslose (Jahresdurchschnitt 2015)	Anzahl	in %
Bestand	9.925	100,0
davon männlich	5.316	53,6
weiblich	4.609	46,4
davon Deutsche	6.580	66,3
Ausländer	3.345	33,7
darunter unter 25 Jahre	958	9,7
50 bis unter 65 Jahre	3.037	30,6
darunter Langzeitarbeitslose	2.809	28,3
Alleinerziehende	888	8,9
Schwerbehinderte	700	7,0
Arbeitslosenquote (alle Erwerbspersonen)	6,5	