

## Kommunale Finanzen

Rechnungsergebnis 2014	888,7 Mio. €
davon Verwaltungshaushalt	749,2 Mio. €
Vermögenshaushalt	139,5 Mio. €

## Realsteuereinnahmen

Gewerbesteuer	159,6 Mio. €
Gemeindeanteil an der Einkommensteuer	119,6 Mio. €
Grundsteuer A und B	45,6 Mio. €

## Hebesätze (in %)

Grundsteuer A	435
Grundsteuer B	485
Gewerbesteuer	435

Schuldenstand (ohne Kassenkredite)	303,5 Mio. €
je Einwohner	1.090 €

## Verkehr

### Kraftfahrzeugbestand 2014

Kfz insgesamt	146.952
je 1.000 Einwohner	523
darunter Personenkraftwagen	127.262
Krafträder	10.636
Lastkraftwagen	6.860

### ÖPNV der Stadtwerke Augsburg 2014

Omnibus Linien	21
Linienlänge	136,7 km
Straßenbahn Linien	5
Linienlänge	45,2 km
Beförderte Personen	57,2 Mio.

## Fremdenverkehr und Kultur

### Tourismus 2014

Fremdenbetten (Dez.)	4.378
Gästeankünfte	436.112
darunter Auslandsgäste	101.446
Gästeübernachtungen	745.962
darunter Auslandsgäste	182.872

### Besucher 2014

Zoologischer Garten	703.914
Botanischer Garten	246.852
Fuggerei	186.127
Goldener Saal im Rathaus	116.889
Sportveranstaltungen	689.400
darunter Fußball	519.732

## Bildung

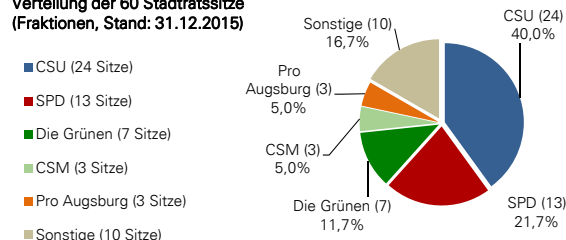
<b>Bildungseinrichtungen (01.10.2014)</b>	<b>Anzahl</b>	<b>Schüler</b>
Allgemeinbildende Schulen	76	28.336
darunter Grund- und Mittelschulen	48	13.326
Realschulen	8	4.143
Gymnasien	10	8.544
Berufliche Schulen	53	17.911

<b>Hochschulen (Wintersemester 2014/15)</b>	<b>Studierende</b>
Universität	19.341
Hochschule	5.893

## Stadtregierung

Oberbürgermeister	Dr. Kurt Gribl (CSU)
2. Bürgermeisterin	Eva Weber (CSU)
3. Bürgermeister	Dr. Stefan Kiefer (SPD)

Verteilung der 60 Stadtratssitze  
(Fraktionen, Stand: 31.12.2015)



## Städtepartnerschaften

Stadt	Land	seit	Einwohner (ca.)
Inverness	Schottland	1956	48.000
Amagasaki	Japan	1959	450.000
Nagahama	Japan	1959	122.000
Dayton	USA	1964	143.000
Bourges	Frankreich	1967	67.000
Liberec	Tschechien	2001	102.000
Jinan	China	2004	6.000.000

## Kontakt

Stadt Augsburg  
 Amt für Statistik und Stadtforschung  
 Bahnhofstraße 18 1/3  
 86150 Augsburg  
 0821 324-6851  
 statistik@augzburg.de

## Quelle

Statistisches Jahrbuch der Stadt Augsburg 2015  
 Weitere Statistiken und Informationen finden Sie  
 im Internet unter [www.augsburg.de/statistik](http://www.augsburg.de/statistik)

## Geschichte

- ca. 0: Kaiser Augustus Stiefsöhne, Drusus und Tiberius, errichten ein römisches Militärlager
- 955: Kampf auf dem Lechfeld – Bischof Ulrich verteidigt Augsburg gegen die Ungarn
- 1521: Die Fuggerei – älteste Sozialsiedlung der Welt – wird von Jakob Fugger gestiftet
- 1555: Augsburger Religionsfrieden
- 1624: Fertigstellung des Rathauses durch den städtischen Baumeister Elias Holl
- 1632: Schwedenkönig Gustav II. Adolf erobert Augsburg
- 1650: Das erste Augsburger Hohe Friedensfest findet statt
- 1806: Verlust der Reichsfreiheit – Eingliederung der Reichsstadt in das Königreich Bayern
- 1816: Augsburger Börse, der erste Bankenplatz in Bayern
- 1840: Erster Zug auf der Strecke Augsburg – München
- 1944: Luftangriff mit schweren Zerstörungen
- 1970: Gründung der Universität Augsburg
- 1985: Wiedereröffnung des Goldenen Saals im Rathaus

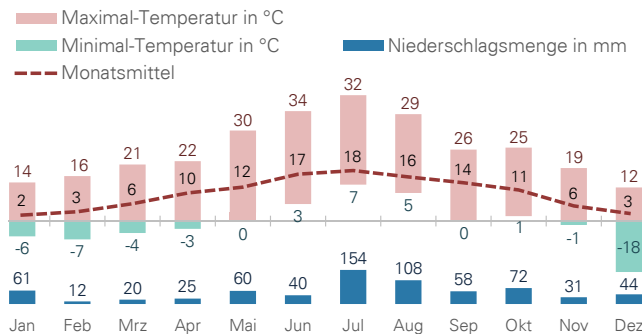
## Geografie

Länge der Stadtgrenze	89,8 km
Höchster Punkt	562 m über N.N.
Tiefster Punkt	444 m über N.N.
Größte Nord-Süd-Ausdehnung	22,3 km
Größte Ost-West-Ausdehnung	14,6 km

Stadtgebiet (31.12.2014)	Hektar	in %
Fläche insgesamt	14.684,3	100,0
davon Landwirtschafts- und Waldflächen	7.455,2	50,8
Gebäude- und Freiflächen	3.968	27,0
Verkehrsflächen	1.578,5	10,7
Erholungsflächen	775,4	5,3
Wasser- und andere Flächen	906,6	6,2

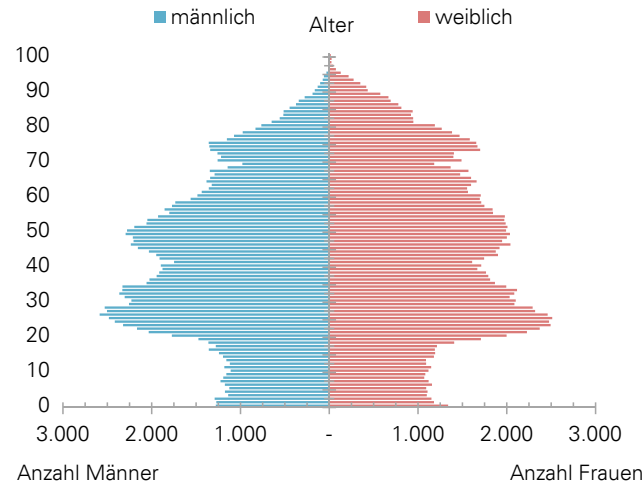
## Klima

### Temperatur und Niederschlag 2014



## Bevölkerung

Einwohner (31.12.2014)	Anzahl	in %
Wohnberechtigte Bevölkerung pro ha	283.544	100,0
davon männlich	138.994	49,0
weiblich	144.550	51,0
davon Deutsche	229.259	80,9
Ausländer	54.285	19,1
davon unter 15 Jahre	34.826	12,3
15 bis unter 30 Jahre	59.731	21,1
30 bis unter 50 Jahre	80.045	28,2
50 bis unter 65 Jahre	53.082	18,7
65 Jahre und älter	55.860	19,7
Durchschnittsalter	42,3 Jahre	

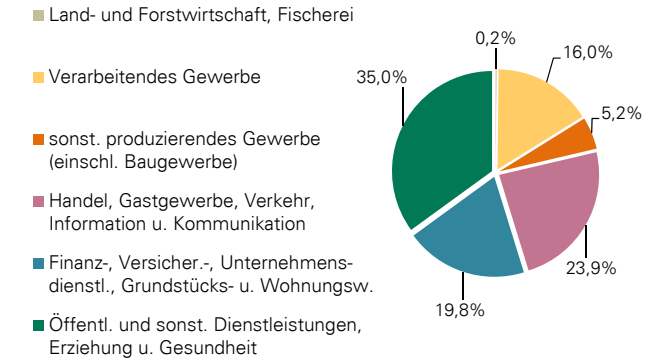


Privathaushalte (31.12.2014)	Anzahl	in %
Haushaltstypen insgesamt	150.022	100,0
darunter Single-Haushalte	76.599	51,1
Paare ohne Kinder	38.489	25,7
Alleinerziehende	5.273	3,5
Paare mit Kindern	18.596	12,4
Mittlere Haushaltsgröße	1,85 Personen	

Bevölkerungsbewegungen	2010	2012	2014
Geburten	2.323	2.465	2.744
Sterbefälle	2.840	2.950	2.901
Natürliche Bilanz	-517	-485	-157
Zuzüge	16.433	18.852	21.514
Wegzüge	14.859	15.155	17.012
Wanderungsbilanz	1.574	3.697	4.502
Gesamtbilanz	1.057	3.212	4.345

## Wirtschaft

### Erwerbstätigenstruktur 2013



## Arbeitsmarkt

Sv. Beschäftigte (30.06.2014)	Anzahl	in %
Beschäftigte am Arbeitsort insgesamt	135.530	100,0
davon männlich	69.307	51,1
weiblich	66.223	48,9
davon Deutsche	119.478	88,9
Ausländer	15.987	11,1
davon unter 20 Jahre	4.832	3,6
20 bis unter 30 Jahre	27.256	20,1
30 bis unter 50 Jahre	62.898	46,4
50 bis unter 60 Jahre	32.357	23,9
60 Jahre und älter	8.187	6,0
darunter Einpendler	70.422	52,0
Auszubildende	6.974	5,1

Arbeitslose (Jahresdurchschnitt 2014)	Anzahl	in %
Arbeitslosenbestand insgesamt	9.987	100,0
davon männlich	5.321	53,3
weiblich	4.666	46,7
davon Deutsche	6.759	67,7
Ausländer	3.228	32,3
davon unter 25 Jahre	963	9,6
25 bis unter 50 Jahre	5.900	59,1
50 Jahre und älter	3.124	31,3
darunter Langzeitarbeitslose	2.767	27,7
Alleinerziehende	903	9,0
Schwerbehinderte	744	7,4
Arbeitslosenquote (alle Erwerbspersonen)	6,7 %	