

## Kommunale Finanzen

Rechnungsergebnis 2013	880,0 Mio. €
davon Verwaltungshaushalt	698,2 Mio. €
Vermögenshaushalt	181,9 Mio. €

## Realsteuereinnahmen

Gewerbesteuer	123,8 Mio. €
Gemeindeanteil an der Einkommensteuer	111,1 Mio. €
Grundsteuer A und B	46,2 Mio. €

## Hebesätze (in %)

Grundsteuer A	435
Grundsteuer B	485
Gewerbesteuer	435

Schuldenstand (ohne Kassenkredite)	310,2 Mio. €
je Einwohner	1.133 €

## Verkehr

### Kraftfahrzeugbestand 2013

Kfz insgesamt	144.300
je 1.000 Einwohner	522
darunter Personenkraftwagen	125.162
Krafträder	10.245
Lastkraftwagen	6.706

### ÖPNV der Stadtwerke Augsburg 2013

Omnibus Linien	22
Linienlänge	146,3 km
Straßenbahn Linien	5
Linienlänge	45,2 km
Beförderte Personen	55,5 Mio.

## Fremdenverkehr und Kultur

### Tourismus 2013

Fremdenbetten (Dez.)	4.398
Gästeankünfte	407.653
darunter Auslandsgäste	96.870
Gästeübernachtungen	717.722
darunter Auslandsgäste	193.872

### Besucher 2013

Zoologischer Garten	633.209
Botanischer Garten	260.640
Fuggerei	168.590
Goldener Saal im Rathaus	121.652
Sportveranstaltungen	635.548
darunter Fußball	516.513

## Bildung

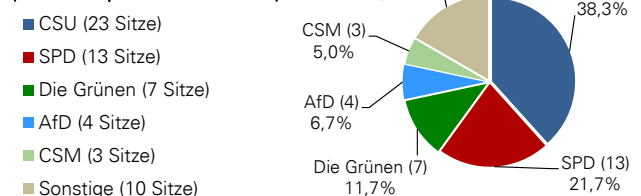
<b>Bildungseinrichtungen (01.10.2013)</b>	<b>Anzahl</b>	<b>Schüler</b>
Allgemeinbildende Schulen	76	28.354
darunter Haupt-/Mittelschulen	48	13.068
Realschulen	8	4.123
Gymnasien	10	8.836
Berufliche Schulen	52	18.120

<b>Hochschulen (Wintersemester 2013/14)</b>	<b>Studierende</b>
Universität	19.006
Hochschule	5.775

## Stadtregierung

Oberbürgermeister	Dr. Kurt Gribl (CSU)
2. Bürgermeisterin	Eva Weber (CSU)
3. Bürgermeister	Dr. Stefan Kiefer (SPD)

### Verteilung der 60 Stadtratssitze (Fraktionen, Stand: 31.12.2014)



## Städtpartnerschaften

Stadt	Land	seit	Einwohner (ca.)
Inverness	Schottland	1956	62.000
Amagasaki	Japan	1959	450.000
Nagahama	Japan	1959	120.000
Dayton	USA	1964	144.000
Bourges	Frankreich	1967	67.000
Liberec	Tschechien	2001	103.000
Jinan	China	2004	6.814.000

## Kontakt

Stadt Augsburg  
 Amt für Statistik und Stadtforschung  
 Bahnhofstraße 18 1/3  
 86150 Augsburg  
 0821 324-6851  
 statistik@augzburg.de

## Quelle

Statistisches Jahrbuch der Stadt Augsburg 2014  
 Weitere Statistiken und Informationen finden Sie  
 im Internet unter: [www.augsburg.de/statistik](http://www.augsburg.de/statistik)

## Geschichte

- ca. 0: Kaiser Augustus Stiefsöhne, Drusus und Tiberius, errichten ein römisches Militärlager
- 955: Kampf auf dem Lechfeld – Bischof Ulrich verteidigt Augsburg gegen die Ungarn
- 1521: Die Fuggerei – älteste Sozialsiedlung der Welt – wird von Jakob Fugger gestiftet
- 1555: Augsburger Religionsfrieden
- 1624: Fertigstellung des Rathauses durch den städtischen Baumeister Elias Holl
- 1632: Schwedenkönig Gustav II. Adolf erobert Augsburg
- 1650: Das erste Augsburger Hohe Friedensfest findet statt
- 1806: Verlust der Reichsfreiheit – Eingliederung der Reichsstadt in das Königreich Bayern
- 1816: Augsburger Börse, der erste Bankenplatz in Bayern
- 1840: Erster Zug auf der Strecke Augsburg – München
- 1944: Luftangriff mit schweren Zerstörungen
- 1970: Gründung der Universität Augsburg
- 1985: Wiedereröffnung des Goldenen Saals im Rathaus

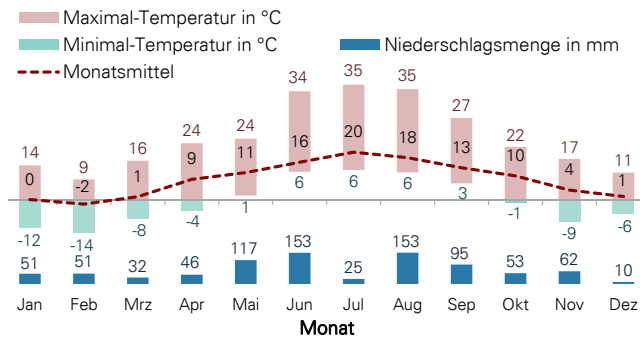
## Geografie

Länge der Stadtgrenze	89,8 km
Höchster Punkt	562 m über N.N.
Tiefster Punkt	444 m über N.N.
Größte Nord-Süd-Ausdehnung	22,3 km
Größte Ost-West-Ausdehnung	14,6 km

Stadtgebiet (31.12.2013)	Hektar	in %
Fläche insgesamt	14.684,3	100,0
davon Landwirtschafts- und Waldflächen	7.488,4	51,0
Gebäude- und Freiflächen	3.956,5	26,9
Verkehrsflächen	1.568,6	10,7
Erholungsflächen	761,6	5,2
Wasser- und andere Flächen	909,2	6,2

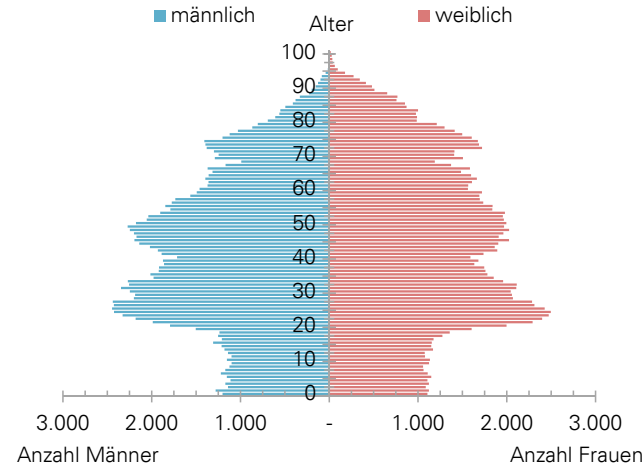
## Klima

### Temperatur und Niederschlag 2013



## Bevölkerung

Einwohner (31.12.2013)	Anzahl	in %
Wohnberechtigte Bevölkerung pro ha	278.473	100,0
davon männlich	136.072	48,9
weiblich	142.401	51,1
davon Deutsche	227.836	81,8
Ausländer	50.637	18,2
davon unter 15 Jahre	34.116	12,3
15 bis unter 30 Jahre	58.296	20,9
30 bis unter 50 Jahre	79.016	28,4
50 bis unter 65 Jahre	51.737	18,6
65 Jahre und älter	55.308	19,9
Durchschnittsalter	42,4 Jahre	

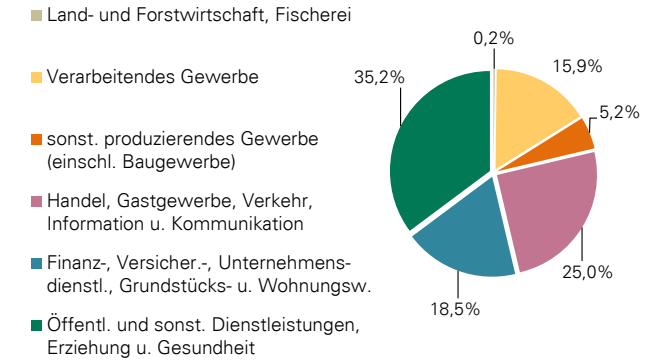


Privathaushalte (31.12.2013)	Anzahl	in %
Haushaltstypen insgesamt	147.400	100,0
darunter Single-Haushalte	74.904	50,8
Paare ohne Kinder	38.158	25,9
Alleinerziehende	5.386	3,7
Paare mit Kindern	18.081	12,3
Mittlere Haushaltsgröße	1,86 Personen	

Bevölkerungsbewegungen	2009	2011	2013
Geburten	2.250	2.253	2.525
Sterbefälle	2.943	2.820	2.930
Natürliche Bilanz	-693	-567	-405
Zuzüge	15.568	17.810	20.307
Wegzüge	14.544	15.313	16.137
Wanderungsbilanz	1.024	2.497	4.170
Gesamtbilanz	331	1.930	3.765

## Wirtschaft

### Erwerbstätigenstruktur 2012



## Arbeitsmarkt

Sv. Beschäftigte (30.06.2013)	Anzahl	in %
Beschäftigte am Arbeitsort insgesamt	132.641	100,0
davon männlich	67.763	51,1
weiblich	64.878	48,9
davon Deutsche	117.961	88,9
Ausländer	14.680	11,1
davon unter 20 Jahre	4.581	3,5
20 bis unter 30 Jahre	26.740	20,2
30 bis unter 50 Jahre	62.833	47,4
50 bis unter 60 Jahre	30.923	23,3
60 Jahre und älter	7.564	5,7
darunter Einpendler	69.434	52,3
Auszubildende	7.046	5,3

Arbeitslose (Jahresdurchschnitt 2013)	Anzahl	in %
Arbeitslosenbestand insgesamt	9.429	100,0
davon männlich	4.935	52,3
weiblich	4.494	47,7
davon Deutsche	6.559	69,6
Ausländer	2.870	30,4
davon unter 25 Jahre	868	9,2
25 bis unter 50 Jahre	5.492	58,2
50 Jahre und älter	3.069	32,6
darunter Langzeitarbeitslose	3.717	39,4
Alleinerziehende	1.310	13,9
Schwerbehinderte	1.241	13,2
Arbeitslosenquote (alle Erwerbspersonen)	6,4 %	