






## FIFA WM Stadion Augsburg – Anreise mit Pkw und Bus

Das FIFA WM Stadion Augsburg ist am besten über die Autobahn A8 zu erreichen. Die Autobahn an der Ausfahrt Augsburg-West auf die B17 verlassen und der Straße nach Süden in Richtung Landsberg folgen. Der Weg zum FIFA WM Stadion Augsburg ist auf den Wegweisern mit einem -Symbol gekennzeichnet. Die B17 an der Ausfahrt „ Arena“ verlassen und dort den Hinweisen auf den Wegweisern folgen.

Aus Richtung Süden erreicht man das FIFA WM Stadion Augsburg über die B17. Hier ebenfalls die Bundesstraße an der Ausfahrt „ Arena“ verlassen und dann den Hinweisen auf den Wegweisern folgen.

Die Wegweisung „P Berechtigte“ bezieht sich ausschließlich auf Besucher, die in Besitz eines gültigen Parkausweises sind. Alle anderen Besucher folgen bitte der Wegweisung „P PKW“.

Sollten die Parkplätze direkt am Stadion nicht ausreichen, werden die Besucher über ein dynamisches Parkleitsystem darauf hingewiesen, die Parkplätze an der Messe zu benutzen. Von dort verkehrt regelmäßig ein Shuttlebus zum FIFA WM Stadion Augsburg.

Für Busse gilt die gleiche Anfahrt wie für Pkws. Nach verlassen der B17 bitte der Wegweisung „P Busse“ folgen.

In Navigationsgeräte ist die Ausfahrt „B17 / Bürgermeister-Ulrich-Straße“ einzugeben.

