



Jahresrechnung 2008

Rechenschaftsbericht

Kurzfassung

Eckdatenbeschluss und Haushaltssatzungen

Eckdatenbeschluss:

26.07.2007 Eckdatenbeschluss im Stadtrat für das Haushaltsjahr 2008

Grundhaushalt:

13.12.2007 Erlass der Haushaltssatzung durch den Stadtrat

31.03.2008 Genehmigung der Haushaltssatzung durch die Regierung von Schwaben

11.04.2008 Bekanntmachung der Haushaltssatzung im Amtsblatt der Stadt Augsburg

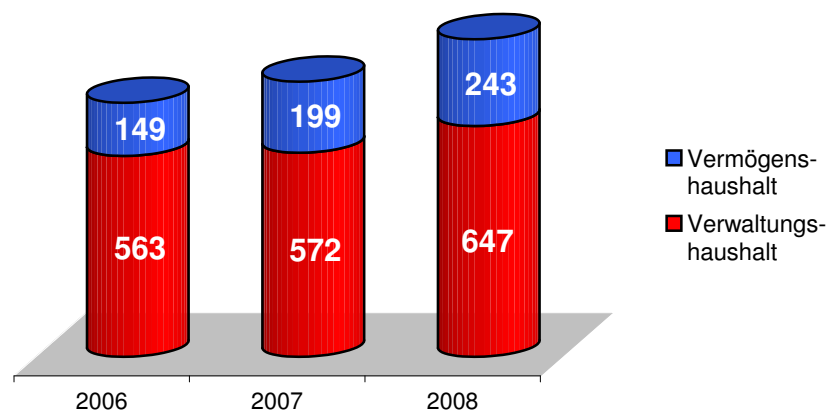
1. Nachtragshaushalt:

31.07.2008 Erlass der 1. Nachtragshaushaltssatzung

08.09.2008 Genehmigung der 1. Nachtragshaushaltssatzung durch die Regierung von Schwaben

19.09.2008 Bekanntmachung der 1. Nachtragshaushaltssatzung im Amtsblatt der Stadt Augsburg

Rechnungsergebnisse (Ausgaben in Mio. €)



Der Rechenschaftsbericht ist Teil der Jahresrechnung, die das Ergebnis der Haushaltsrechnung feststellt.

Bearbeitung: Stadt Augsburg, Kämmerei- und Steueramt, Bereich Haushalt
Rathausplatz 2a, 86150 Augsburg
Telefon: (0821) 324-9016 Telefax: (0821) 324-9014
e-mail: finanzverw.stadt@augzburg.de

Verantwortlich: Stadt Augsburg, Referat 1
Rathausplatz 1, 86150 Augsburg
Telefon: (0821) 324-9000 Telefax: (0821) 324-9003
e-mail: finanzreferat@augzburg.de

Redaktionsschluss: November 2009

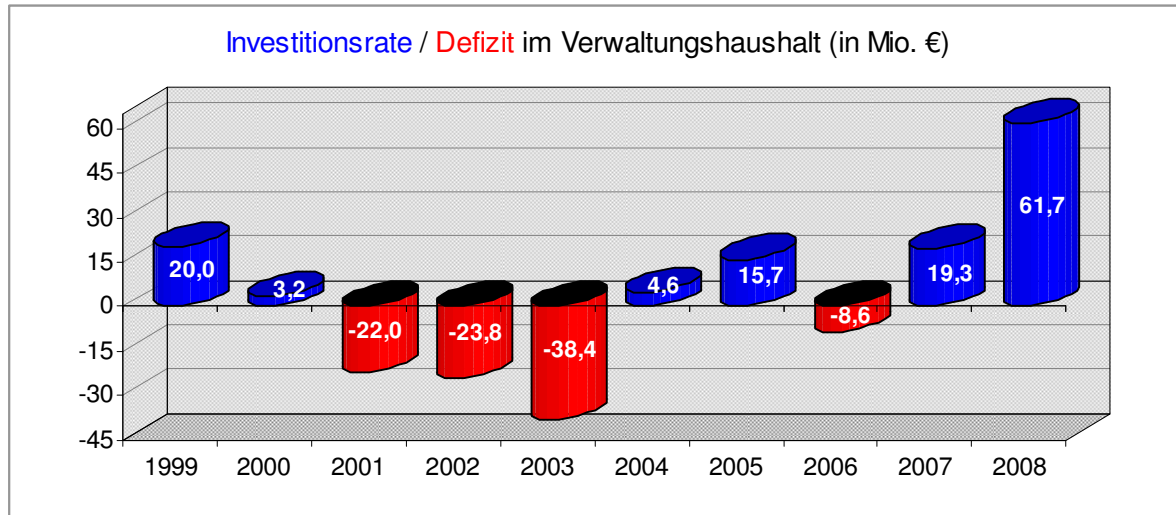
Haushalt, Vermögen und Schulden der Stadt Augsburg 2008 im Überblick

<table border="1" style="width: 100%; border-collapse: collapse;"> <tr> <th colspan="2" style="text-align: left; border-bottom: 1px solid black;">Einwohnerzahl</th> </tr> <tr> <td style="width: 70%;">(Stand 31.12.2008)</td> <td style="text-align: right;">263.313</td> </tr> </table>	Einwohnerzahl		(Stand 31.12.2008)	263.313	<table border="1" style="width: 100%; border-collapse: collapse;"> <tr> <th colspan="2" style="text-align: left; border-bottom: 1px solid black;">Hebesätze für die Realsteuern</th> </tr> <tr> <td style="width: 70%;">Grundsteuer A</td> <td style="text-align: right;">345 v.H.</td> </tr> <tr> <td>Grundsteuer B</td> <td style="text-align: right;">460 v.H.</td> </tr> <tr> <td>Gewerbesteuer</td> <td style="text-align: right;">435 v.H.</td> </tr> </table>	Hebesätze für die Realsteuern		Grundsteuer A	345 v.H.	Grundsteuer B	460 v.H.	Gewerbesteuer	435 v.H.																																																																																
Einwohnerzahl																																																																																													
(Stand 31.12.2008)	263.313																																																																																												
Hebesätze für die Realsteuern																																																																																													
Grundsteuer A	345 v.H.																																																																																												
Grundsteuer B	460 v.H.																																																																																												
Gewerbesteuer	435 v.H.																																																																																												
Verwaltungshaushalt																																																																																													
<table border="1" style="width: 100%; border-collapse: collapse;"> <tr> <th colspan="2" style="text-align: left; border-bottom: 1px solid black;">Ausgaben</th> </tr> <tr> <td style="width: 70%;">Personalausgaben</td> <td style="text-align: right;">198.287.200</td> </tr> <tr> <td>Unterhalt der Grundstücke und baulichen Anlagen und des sonstigen unbeweglichen Vermögens</td> <td style="text-align: right;">24.897.152</td> </tr> <tr> <td>Geräte, Ausstattungs- und Ausrüstungsgegenstände, sonstige Gebrauchsgegenstände</td> <td style="text-align: right;">2.622.127</td> </tr> <tr> <td>Mieten und Pachten</td> <td style="text-align: right;">4.659.129</td> </tr> <tr> <td>Bewirtschaftung der Grundstücke, baulichen Anlagen usw.</td> <td style="text-align: right;">16.251.746</td> </tr> <tr> <td>Sächlicher Verwaltungs- und Betriebsaufwand</td> <td style="text-align: right;">34.303.506</td> </tr> <tr> <td>Erstattungsausgaben</td> <td style="text-align: right;">12.677.304</td> </tr> <tr> <td>Kalkulatorische Kosten</td> <td style="text-align: right;">1.172.354</td> </tr> <tr> <td>Zuschüsse für laufende Zwecke an soziale und ähnliche Einrichtungen</td> <td style="text-align: right;">33.278.902</td> </tr> <tr> <td>Zuweisungen und sonstige Zuschüsse für laufende Zwecke, Schuldendiensthilfen</td> <td style="text-align: right;">36.895.977</td> </tr> <tr> <td>Leistungen nach den Sozialgesetzbüchern</td> <td style="text-align: right;">113.713.775</td> </tr> <tr> <td>Zinsausgaben</td> <td style="text-align: right;">12.625.967</td> </tr> <tr> <td>Gewerbesteuerumlage allgemein</td> <td style="text-align: right;">10.190.476</td> </tr> <tr> <td>Gewerbesteuerumlage Solidarpakt</td> <td style="text-align: right;">12.015.520</td> </tr> <tr> <td>Solidarumlage (netto)</td> <td style="text-align: right;">237.434</td> </tr> <tr> <td>Bezirksumlage</td> <td style="text-align: right;">44.351.676</td> </tr> <tr> <td>Weitere Finanzausgaben und Deckungsreserve</td> <td style="text-align: right;">7.679.786</td> </tr> <tr> <td>Zuführung zum Vermögenshaushalt</td> <td style="text-align: right;">77.116.638</td> </tr> <tr> <td>Übertragungs- und Abschlussbuchungen</td> <td style="text-align: right;">4.037.204</td> </tr> <tr> <td style="border-top: 1px solid black; border-bottom: 3px double black;">Summe Ausgaben</td> <td style="text-align: right; border-top: 1px solid black; border-bottom: 3px double black;">647.013.873</td> </tr> </table>	Ausgaben		Personalausgaben	198.287.200	Unterhalt der Grundstücke und baulichen Anlagen und des sonstigen unbeweglichen Vermögens	24.897.152	Geräte, Ausstattungs- und Ausrüstungsgegenstände, sonstige Gebrauchsgegenstände	2.622.127	Mieten und Pachten	4.659.129	Bewirtschaftung der Grundstücke, baulichen Anlagen usw.	16.251.746	Sächlicher Verwaltungs- und Betriebsaufwand	34.303.506	Erstattungsausgaben	12.677.304	Kalkulatorische Kosten	1.172.354	Zuschüsse für laufende Zwecke an soziale und ähnliche Einrichtungen	33.278.902	Zuweisungen und sonstige Zuschüsse für laufende Zwecke, Schuldendiensthilfen	36.895.977	Leistungen nach den Sozialgesetzbüchern	113.713.775	Zinsausgaben	12.625.967	Gewerbesteuerumlage allgemein	10.190.476	Gewerbesteuerumlage Solidarpakt	12.015.520	Solidarumlage (netto)	237.434	Bezirksumlage	44.351.676	Weitere Finanzausgaben und Deckungsreserve	7.679.786	Zuführung zum Vermögenshaushalt	77.116.638	Übertragungs- und Abschlussbuchungen	4.037.204	Summe Ausgaben	647.013.873	<table border="1" style="width: 100%; border-collapse: collapse;"> <tr> <th colspan="2" style="text-align: left; border-bottom: 1px solid black;">Einnahmen</th> </tr> <tr> <td style="width: 70%;">Grundsteuer (A und B)</td> <td style="text-align: right;">41.047.604</td> </tr> <tr> <td>Gewerbesteuer</td> <td style="text-align: right;">155.794.839</td> </tr> <tr> <td>Gemeindeanteil an der Einkommensteuer</td> <td style="text-align: right;">103.371.368</td> </tr> <tr> <td>Gemeindeanteil an der Umsatzsteuer</td> <td style="text-align: right;">16.363.894</td> </tr> <tr> <td>Andere Steuern</td> <td style="text-align: right;">1.400.250</td> </tr> <tr> <td>Schlüsselzuweisungen - Land</td> <td style="text-align: right;">90.096.900</td> </tr> <tr> <td>Sonstige allgemeine Zuweisungen</td> <td style="text-align: right;">25.943.330</td> </tr> <tr> <td>Allgemeine Zuweisungen aus besonderen Abrechnungsverfahren</td> <td style="text-align: right;">2.533.562</td> </tr> <tr> <td>Verwaltungsgebühren</td> <td style="text-align: right;">8.949.213</td> </tr> <tr> <td>Benutzungsgebühren und ähnliche Entgelte</td> <td style="text-align: right;">18.774.100</td> </tr> <tr> <td>Einnahmen aus Verkauf</td> <td style="text-align: right;">4.543.809</td> </tr> <tr> <td>Mieten und Pachten</td> <td style="text-align: right;">9.928.588</td> </tr> <tr> <td>Sonstige Verwaltungs- und Betriebseinnahmen, Verrechnungseinnahmen vom Vermögenshaushalt für Ausgaben des Verwaltungshaushalts</td> <td style="text-align: right;">7.366.098</td> </tr> <tr> <td>Erstattungseinnahmen</td> <td style="text-align: right;">30.377.056</td> </tr> <tr> <td>Zuweisungen und Zuschüsse für laufende Zwecke</td> <td style="text-align: right;">48.489.107</td> </tr> <tr> <td>Zinseinnahmen</td> <td style="text-align: right;">478.347</td> </tr> <tr> <td>Gewinnanteile von wirtschaftlichen Unternehmen und aus Beteiligungen</td> <td style="text-align: right;">237.099</td> </tr> <tr> <td>Konzessionsabgaben</td> <td style="text-align: right;">17.034.356</td> </tr> <tr> <td>Erstattungen für Leistungen nach den Sozialgesetzbüchern</td> <td style="text-align: right;">49.785.251</td> </tr> <tr> <td>Weitere Finanzeinnahmen</td> <td style="text-align: right;">10.990.586</td> </tr> <tr> <td>Kalkulatorische Einnahmen</td> <td style="text-align: right;">1.172.354</td> </tr> <tr> <td>Zuführung vom Vermögenshaushalt</td> <td style="text-align: right;">1.140.614</td> </tr> <tr> <td>Übertragungs- und Abschlussbuchungen</td> <td style="text-align: right;">1.195.548</td> </tr> <tr> <td style="border-top: 1px solid black; border-bottom: 3px double black;">Summe Einnahmen</td> <td style="text-align: right; border-top: 1px solid black; border-bottom: 3px double black;">647.013.873</td> </tr> </table>	Einnahmen		Grundsteuer (A und B)	41.047.604	Gewerbesteuer	155.794.839	Gemeindeanteil an der Einkommensteuer	103.371.368	Gemeindeanteil an der Umsatzsteuer	16.363.894	Andere Steuern	1.400.250	Schlüsselzuweisungen - Land	90.096.900	Sonstige allgemeine Zuweisungen	25.943.330	Allgemeine Zuweisungen aus besonderen Abrechnungsverfahren	2.533.562	Verwaltungsgebühren	8.949.213	Benutzungsgebühren und ähnliche Entgelte	18.774.100	Einnahmen aus Verkauf	4.543.809	Mieten und Pachten	9.928.588	Sonstige Verwaltungs- und Betriebseinnahmen, Verrechnungseinnahmen vom Vermögenshaushalt für Ausgaben des Verwaltungshaushalts	7.366.098	Erstattungseinnahmen	30.377.056	Zuweisungen und Zuschüsse für laufende Zwecke	48.489.107	Zinseinnahmen	478.347	Gewinnanteile von wirtschaftlichen Unternehmen und aus Beteiligungen	237.099	Konzessionsabgaben	17.034.356	Erstattungen für Leistungen nach den Sozialgesetzbüchern	49.785.251	Weitere Finanzeinnahmen	10.990.586	Kalkulatorische Einnahmen	1.172.354	Zuführung vom Vermögenshaushalt	1.140.614	Übertragungs- und Abschlussbuchungen	1.195.548	Summe Einnahmen	647.013.873
Ausgaben																																																																																													
Personalausgaben	198.287.200																																																																																												
Unterhalt der Grundstücke und baulichen Anlagen und des sonstigen unbeweglichen Vermögens	24.897.152																																																																																												
Geräte, Ausstattungs- und Ausrüstungsgegenstände, sonstige Gebrauchsgegenstände	2.622.127																																																																																												
Mieten und Pachten	4.659.129																																																																																												
Bewirtschaftung der Grundstücke, baulichen Anlagen usw.	16.251.746																																																																																												
Sächlicher Verwaltungs- und Betriebsaufwand	34.303.506																																																																																												
Erstattungsausgaben	12.677.304																																																																																												
Kalkulatorische Kosten	1.172.354																																																																																												
Zuschüsse für laufende Zwecke an soziale und ähnliche Einrichtungen	33.278.902																																																																																												
Zuweisungen und sonstige Zuschüsse für laufende Zwecke, Schuldendiensthilfen	36.895.977																																																																																												
Leistungen nach den Sozialgesetzbüchern	113.713.775																																																																																												
Zinsausgaben	12.625.967																																																																																												
Gewerbesteuerumlage allgemein	10.190.476																																																																																												
Gewerbesteuerumlage Solidarpakt	12.015.520																																																																																												
Solidarumlage (netto)	237.434																																																																																												
Bezirksumlage	44.351.676																																																																																												
Weitere Finanzausgaben und Deckungsreserve	7.679.786																																																																																												
Zuführung zum Vermögenshaushalt	77.116.638																																																																																												
Übertragungs- und Abschlussbuchungen	4.037.204																																																																																												
Summe Ausgaben	647.013.873																																																																																												
Einnahmen																																																																																													
Grundsteuer (A und B)	41.047.604																																																																																												
Gewerbesteuer	155.794.839																																																																																												
Gemeindeanteil an der Einkommensteuer	103.371.368																																																																																												
Gemeindeanteil an der Umsatzsteuer	16.363.894																																																																																												
Andere Steuern	1.400.250																																																																																												
Schlüsselzuweisungen - Land	90.096.900																																																																																												
Sonstige allgemeine Zuweisungen	25.943.330																																																																																												
Allgemeine Zuweisungen aus besonderen Abrechnungsverfahren	2.533.562																																																																																												
Verwaltungsgebühren	8.949.213																																																																																												
Benutzungsgebühren und ähnliche Entgelte	18.774.100																																																																																												
Einnahmen aus Verkauf	4.543.809																																																																																												
Mieten und Pachten	9.928.588																																																																																												
Sonstige Verwaltungs- und Betriebseinnahmen, Verrechnungseinnahmen vom Vermögenshaushalt für Ausgaben des Verwaltungshaushalts	7.366.098																																																																																												
Erstattungseinnahmen	30.377.056																																																																																												
Zuweisungen und Zuschüsse für laufende Zwecke	48.489.107																																																																																												
Zinseinnahmen	478.347																																																																																												
Gewinnanteile von wirtschaftlichen Unternehmen und aus Beteiligungen	237.099																																																																																												
Konzessionsabgaben	17.034.356																																																																																												
Erstattungen für Leistungen nach den Sozialgesetzbüchern	49.785.251																																																																																												
Weitere Finanzeinnahmen	10.990.586																																																																																												
Kalkulatorische Einnahmen	1.172.354																																																																																												
Zuführung vom Vermögenshaushalt	1.140.614																																																																																												
Übertragungs- und Abschlussbuchungen	1.195.548																																																																																												
Summe Einnahmen	647.013.873																																																																																												
Vermögenshaushalt																																																																																													
<table border="1" style="width: 100%; border-collapse: collapse;"> <tr> <th colspan="2" style="text-align: left; border-bottom: 1px solid black;">Ausgaben</th> </tr> <tr> <td style="width: 70%;">Zuführung zum Verwaltungshaushalt</td> <td style="text-align: right;">1.140.614</td> </tr> <tr> <td>Zuführungen an Rücklagen</td> <td style="text-align: right;">6.341.818</td> </tr> <tr> <td>Gewährung von Darlehen</td> <td style="text-align: right;">2.327.600</td> </tr> <tr> <td>Vermögenserwerb</td> <td style="text-align: right;">43.579.694</td> </tr> <tr> <td>Baumaßnahmen</td> <td style="text-align: right;">55.597.967</td> </tr> <tr> <td>Tilgung von Krediten, Rückzahlung von inneren Darlehen</td> <td style="text-align: right;">44.731.744</td> </tr> <tr> <td>Zuweisungen und Zuschüsse für Investitionen</td> <td style="text-align: right;">4.231.306</td> </tr> <tr> <td>Sonstiges</td> <td style="text-align: right;">4.231.306</td> </tr> <tr> <td>darunter: Deckung von Fehlbeträgen</td> <td style="text-align: right;">19.236.434</td> </tr> <tr> <td>Haushaltseinnahmereste vom Vorjahr</td> <td style="text-align: right;">29.123.578</td> </tr> <tr> <td>Haushaltsausgabereste auf Nachjahr</td> <td style="text-align: right;">65.639.231</td> </tr> <tr> <td style="border-top: 1px solid black; border-bottom: 3px double black;">Summe Ausgaben</td> <td style="text-align: right; border-top: 1px solid black; border-bottom: 3px double black;">271.949.986</td> </tr> </table>	Ausgaben		Zuführung zum Verwaltungshaushalt	1.140.614	Zuführungen an Rücklagen	6.341.818	Gewährung von Darlehen	2.327.600	Vermögenserwerb	43.579.694	Baumaßnahmen	55.597.967	Tilgung von Krediten, Rückzahlung von inneren Darlehen	44.731.744	Zuweisungen und Zuschüsse für Investitionen	4.231.306	Sonstiges	4.231.306	darunter: Deckung von Fehlbeträgen	19.236.434	Haushaltseinnahmereste vom Vorjahr	29.123.578	Haushaltsausgabereste auf Nachjahr	65.639.231	Summe Ausgaben	271.949.986	<table border="1" style="width: 100%; border-collapse: collapse;"> <tr> <th colspan="2" style="text-align: left; border-bottom: 1px solid black;">Einnahmen</th> </tr> <tr> <td style="width: 70%;">Zuführung vom Verwaltungshaushalt</td> <td style="text-align: right;">77.116.639</td> </tr> <tr> <td>Entnahmen aus Rücklagen</td> <td style="text-align: right;">3.445.494</td> </tr> <tr> <td>Rückflüsse von Darlehen, Veräußerung von Beteiligungen und Rückflüsse von Kapitaleinlagen</td> <td style="text-align: right;">1.984.596</td> </tr> <tr> <td>Veräußerung von Sachen des Anlagevermögens</td> <td style="text-align: right;">29.227.046</td> </tr> <tr> <td>Beiträge und ähnliche Entgelte</td> <td style="text-align: right;">1.899.883</td> </tr> <tr> <td>Zuweisungen und Zuschüsse für Investitionen und Investitionsförderungsmaßnahmen</td> <td style="text-align: right;">26.790.845</td> </tr> <tr> <td>Einnahmen aus Krediten und inneren Darlehen</td> <td style="text-align: right;">44.704.442</td> </tr> <tr> <td>Haushaltsausgabereste vom Vorjahr</td> <td style="text-align: right;">49.815.073</td> </tr> <tr> <td>Haushaltseinnahmereste auf Nachjahr</td> <td style="text-align: right;">36.965.968</td> </tr> <tr> <td style="border-top: 1px solid black; border-bottom: 3px double black;">Summe Einnahmen</td> <td style="text-align: right; border-top: 1px solid black; border-bottom: 3px double black;">271.949.986</td> </tr> </table>	Einnahmen		Zuführung vom Verwaltungshaushalt	77.116.639	Entnahmen aus Rücklagen	3.445.494	Rückflüsse von Darlehen, Veräußerung von Beteiligungen und Rückflüsse von Kapitaleinlagen	1.984.596	Veräußerung von Sachen des Anlagevermögens	29.227.046	Beiträge und ähnliche Entgelte	1.899.883	Zuweisungen und Zuschüsse für Investitionen und Investitionsförderungsmaßnahmen	26.790.845	Einnahmen aus Krediten und inneren Darlehen	44.704.442	Haushaltsausgabereste vom Vorjahr	49.815.073	Haushaltseinnahmereste auf Nachjahr	36.965.968	Summe Einnahmen	271.949.986																																												
Ausgaben																																																																																													
Zuführung zum Verwaltungshaushalt	1.140.614																																																																																												
Zuführungen an Rücklagen	6.341.818																																																																																												
Gewährung von Darlehen	2.327.600																																																																																												
Vermögenserwerb	43.579.694																																																																																												
Baumaßnahmen	55.597.967																																																																																												
Tilgung von Krediten, Rückzahlung von inneren Darlehen	44.731.744																																																																																												
Zuweisungen und Zuschüsse für Investitionen	4.231.306																																																																																												
Sonstiges	4.231.306																																																																																												
darunter: Deckung von Fehlbeträgen	19.236.434																																																																																												
Haushaltseinnahmereste vom Vorjahr	29.123.578																																																																																												
Haushaltsausgabereste auf Nachjahr	65.639.231																																																																																												
Summe Ausgaben	271.949.986																																																																																												
Einnahmen																																																																																													
Zuführung vom Verwaltungshaushalt	77.116.639																																																																																												
Entnahmen aus Rücklagen	3.445.494																																																																																												
Rückflüsse von Darlehen, Veräußerung von Beteiligungen und Rückflüsse von Kapitaleinlagen	1.984.596																																																																																												
Veräußerung von Sachen des Anlagevermögens	29.227.046																																																																																												
Beiträge und ähnliche Entgelte	1.899.883																																																																																												
Zuweisungen und Zuschüsse für Investitionen und Investitionsförderungsmaßnahmen	26.790.845																																																																																												
Einnahmen aus Krediten und inneren Darlehen	44.704.442																																																																																												
Haushaltsausgabereste vom Vorjahr	49.815.073																																																																																												
Haushaltseinnahmereste auf Nachjahr	36.965.968																																																																																												
Summe Einnahmen	271.949.986																																																																																												
Vermögens- und Schuldenübersicht zum 31.12.2008																																																																																													
<table border="1" style="width: 100%; border-collapse: collapse;"> <tr> <th colspan="2" style="text-align: left; border-bottom: 1px solid black;">Vermögen</th> </tr> <tr> <td style="width: 70%;">Anlagevermögen</td> <td></td> </tr> <tr> <td>Immaterielle Vermögensgegenstände</td> <td style="text-align: right;">383.540,61</td> </tr> <tr> <td>Sachanlagen</td> <td style="text-align: right;">1.071.709.344,65</td> </tr> <tr> <td>Finanzanlagen</td> <td style="text-align: right;">211.488.377,99</td> </tr> <tr> <td>Geldvermögen</td> <td style="text-align: right;">20.792.952,63</td> </tr> <tr> <td style="border-top: 1px solid black; border-bottom: 3px double black;">Summe Allg. Gemeindevermögen</td> <td style="text-align: right; border-top: 1px solid black; border-bottom: 3px double black;">1.304.374.215,88</td> </tr> </table>	Vermögen		Anlagevermögen		Immaterielle Vermögensgegenstände	383.540,61	Sachanlagen	1.071.709.344,65	Finanzanlagen	211.488.377,99	Geldvermögen	20.792.952,63	Summe Allg. Gemeindevermögen	1.304.374.215,88	<table border="1" style="width: 100%; border-collapse: collapse;"> <tr> <th colspan="2" style="text-align: left; border-bottom: 1px solid black;">Schulden und ähnliche Verpflichtungen</th> </tr> <tr> <td style="width: 70%;">Kredite</td> <td></td> </tr> <tr> <td>Investitionskredite</td> <td style="text-align: right;">261.548.037,28</td> </tr> <tr> <td>Kassenkredite</td> <td style="text-align: right;">0,00</td> </tr> <tr> <td>Bürgschaften</td> <td style="text-align: right;">210.713.337,00</td> </tr> <tr> <td style="border-top: 1px solid black; border-bottom: 3px double black;">Summe Schulden u. Bürgschaften</td> <td style="text-align: right; border-top: 1px solid black; border-bottom: 3px double black;">472.261.374,28</td> </tr> </table>	Schulden und ähnliche Verpflichtungen		Kredite		Investitionskredite	261.548.037,28	Kassenkredite	0,00	Bürgschaften	210.713.337,00	Summe Schulden u. Bürgschaften	472.261.374,28																																																																		
Vermögen																																																																																													
Anlagevermögen																																																																																													
Immaterielle Vermögensgegenstände	383.540,61																																																																																												
Sachanlagen	1.071.709.344,65																																																																																												
Finanzanlagen	211.488.377,99																																																																																												
Geldvermögen	20.792.952,63																																																																																												
Summe Allg. Gemeindevermögen	1.304.374.215,88																																																																																												
Schulden und ähnliche Verpflichtungen																																																																																													
Kredite																																																																																													
Investitionskredite	261.548.037,28																																																																																												
Kassenkredite	0,00																																																																																												
Bürgschaften	210.713.337,00																																																																																												
Summe Schulden u. Bürgschaften	472.261.374,28																																																																																												

Ergebnis Verwaltungshaushalt

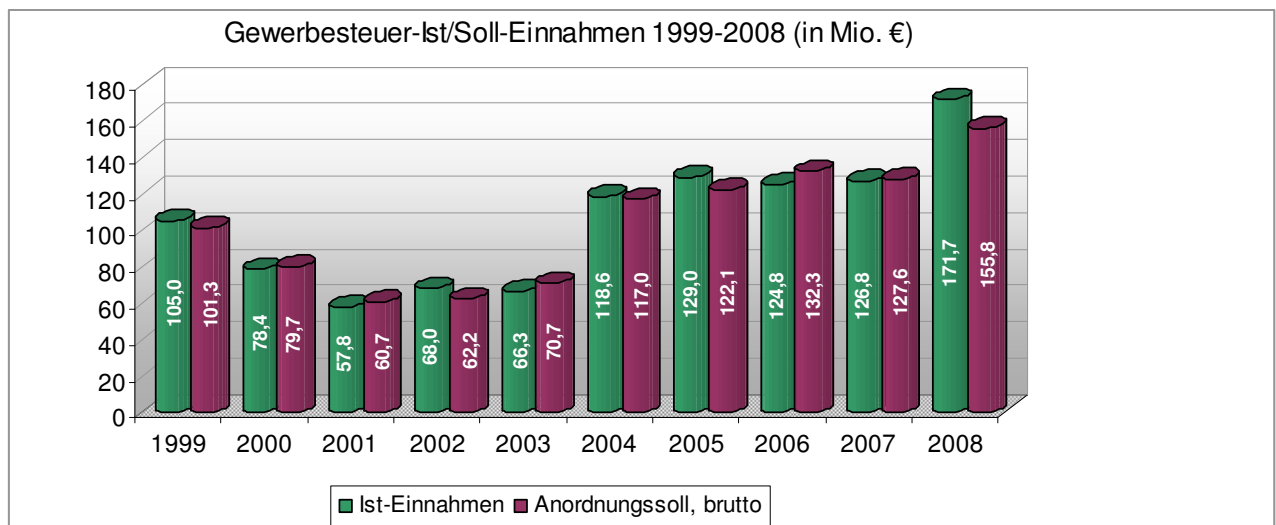
Der Verwaltungshaushalt erwirtschaftete eine Investitionsrate von 61.715.459 €, die dem Vermögenshaushalt zugeführt wurde. Eine derartig hohe Investitionsrate dürfte es in der gesamten Nachkriegszeit bei der Stadt Augsburg nicht gegeben haben!¹

Geplant war eine Investitionsrate von 40,7 Mio. €. Der Haushaltsvollzug hatte also zu einer Verbesserung im Verwaltungshaushalt von 21 Mio. € geführt - und dies, obwohl die eingeplante Einnahme von 12 Mio. € aus Beteiligungserlösen im Verwaltungshaushalt nicht angeordnet werden konnte.² Auch diese Verbesserung im Haushaltsvollzug stellt ein Spitzenergebnis dar. Ursächlich hierfür sind vor allem Mehreinnahmen bei den Steuern - hier vor allem aus der Gewerbesteuer - und Wenigerausgaben bei den Sozialleistungen.



Gewerbesteuer

Zum 01. Januar 2008 wurde der Gewerbesteuerhebesatz – wie schon im Vorjahr – erneut abgesenkt (von 445 auf 435 Prozentpunkte). Aus diesem Grund sowie wegen der zum gleichen Zeitpunkt wirksam werdenden Steuerentlastungen durch die Unternehmensteuerreform (insbes. Herabsetzung der Gewerbesteuermesszahl auf 3,5 %) wurde der Haushaltsansatz trotz der guten Konjunkturlage auf dem Vorjahresniveau belassen. Im Jahresverlauf stiegen die bereits auf hohem Niveau befindlichen Gewerbesteuervorauszahlungen zunächst leicht und im vierten Quartal sehr deutlich (+ 30 % gegenüber 2007). Dadurch konnten auch die Vorauszahlungen für abgelaufene Kalenderjahre erheblich nach oben angepasst werden. So erreichten die Aufkommen aus laufenden Vorauszahlungen mit 111,9 Mio. € sowie die Vorauszahlungsnachholungen mit 27,7 Mio. € ein bislang noch nicht gekanntes Niveau. Das Anordnungssoll hat den ursprünglichen Haushaltsansatz (127,05 Mio. €) um 28,7 Mio. € übertroffen. Die kassenmäßigen Ist-Einnahmen haben (insbes. wegen vorgenommener Sonderzahlungen) sogar 171,7 Mio. € betragen. Die Auswirkungen der Finanzmarktkrise im vierten Kalenderquartal 2008 und der dadurch ausgelöste Konjunkturreinbruch sind in 2008 noch nicht steuerwirksam geworden.



Erläuterung: Die Gewerbesteuer-Ist-Einnahmen spielen bei allen Leistungen des kommunalen Finanzausgleichs eine Rolle.

¹ Aufgrund der Änderungen im Haushaltsrecht und in der Haushaltssystematik (einschließlich Kennzahlenbildung) lässt sich das nicht nachweisen. Für die letzten 15 Jahre lässt sich die Aussage jedoch klar belegen.

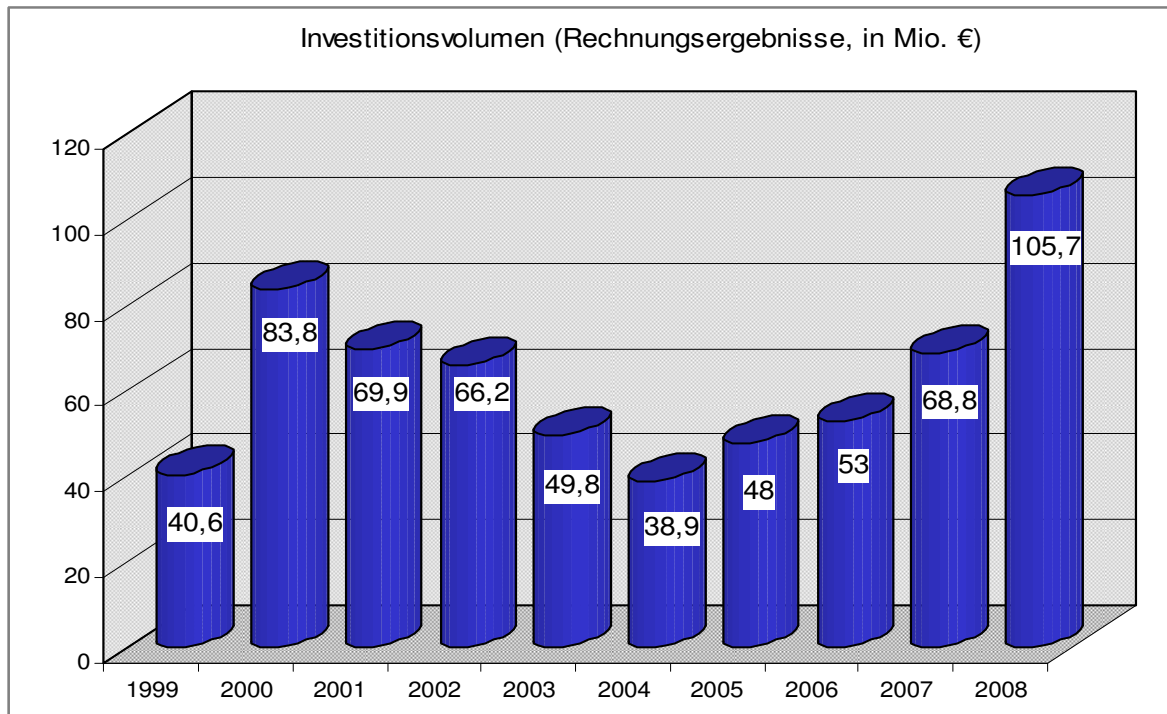
² Allerdings konnte im Vermögenshaushalt eine Einnahme von den Stadtwerken für Nutzungsrechte an Trinkwassergrundstücken verbucht werden.

Ergebnis Vermögenshaushalt

Im Vermögenshaushalt konnte ein Überschuss von 3.554.422,25 € erzielt werden. Dieser wurde der Allgemeinen Rücklage zur Verstärkung der Betriebsmittel der Stadtkasse zugeführt.

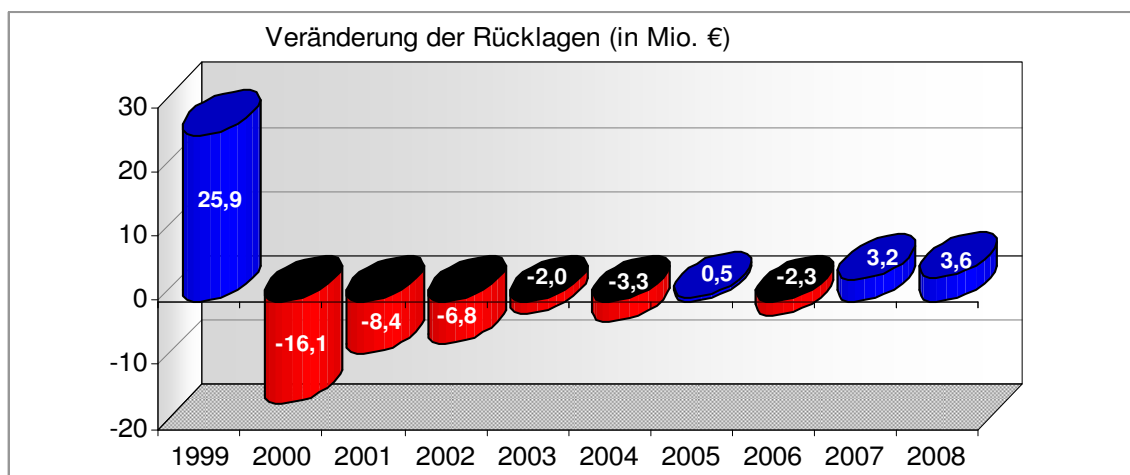
Berücksichtigt man, dass die im Vermögenshaushalt 2008 angeordneten Ausgaben eine Vorjahresfehlbetragsabdeckung von 19,236 Mio. € (Teilabdeckung für 2006) enthält, so errechnet sich als periodenbereinigtes Ergebnis für 2008 ein Überschuss von + 22,79 Mio. €. Das Vorjahr 2007 schloss mit + 20,45 Mio. € ab, das Vor-Vorjahr 2006 mit einem periodenbereinigten Defizit von - 21,8 Mio. €. Auch hier zeigt sich die enorme Verbesserung der Haushaltssituation 2008.

Dieses positive Ergebnis des Vermögenshaushalts konnte erzielt werden, obwohl die Kreditermächtigung 2008 bis auf 80.000 € ins Haushaltsjahr 2009 übertragen wurde und obwohl die getätigten Investitionen ein Rekordergebnis aufwiesen: Mit 105,7 Mio. € stiegen sie gegenüber dem Vorjahr 2007 um gute 50 % und gegenüber dem Vor-Vorjahr 2006 verdoppelten sie sich in etwa.



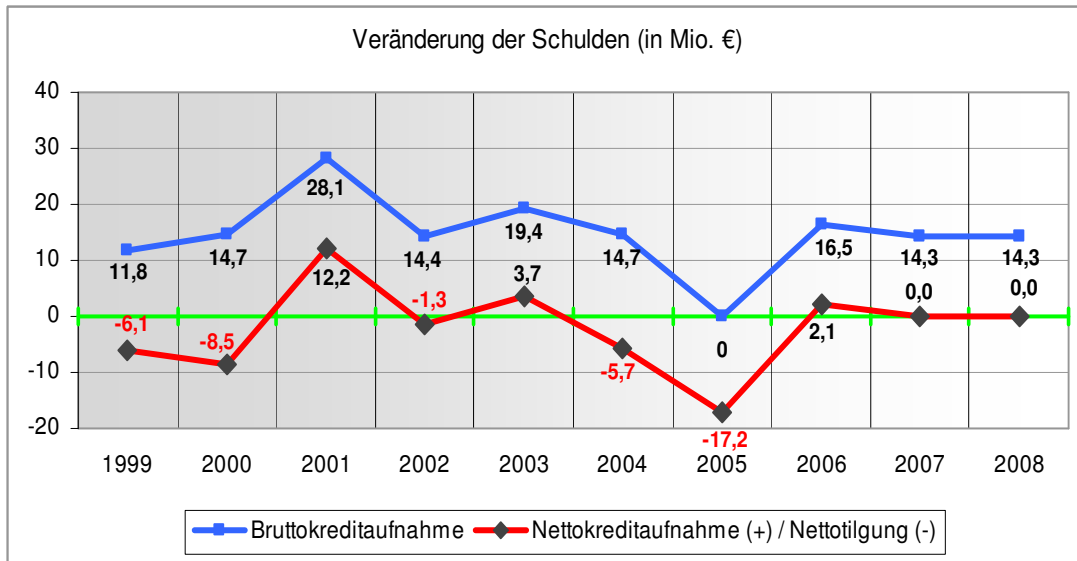
Rücklagen

Die Bestände der Rücklagen (Allgemeine Rücklage und Sonderrücklagen) stiegen 2008 wiederum an. Gegenüber dem Vorjahr erhöhten sie sich per Saldo um 3,6 Mio. € (davon: Allgemeine Rücklage: + 3,8 Mio. €, Sonderrücklagen: - 0,2 Mio. €). Diese Bestandsveränderungen ergaben sich – saldiert – aus einer Vielzahl von Zuführungen und Entnahmen. Bestimmend war aber die Überschusszuführung des Vermögenshaushalts von 3,5 Mio. € an die Allgemeine Rücklage. Der gesetzliche Mindestbestand wurde eingehalten.

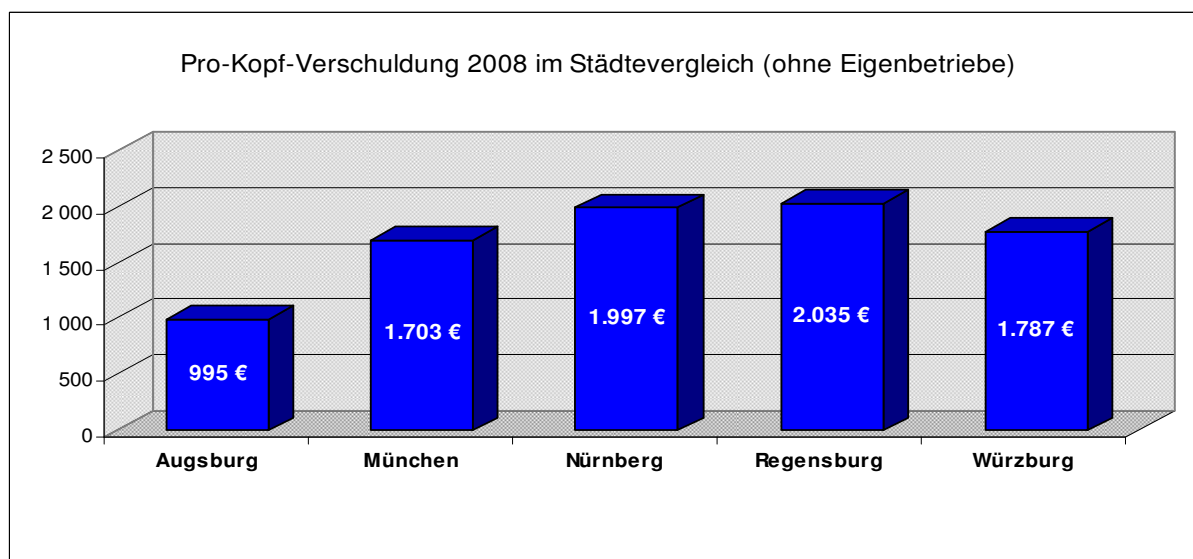


Schulden

Der Schuldenstand veränderte sich im Jahr 2008 nur ganz minimal (- 0,027 Mio. €). Am Jahresende lag er vor allem aus Rundungsgründen mit 261,5 Mio. € (ohne Eigenbetriebe) leicht niedriger als am Jahresanfang 261,6 Mio. €. Die aus dem Vorjahr übertragene Kreditemächtigung wurde ausgeschöpft. Die Kreditemächtigung 2008 von 14,78 Mio. € wurde in Höhe von 14,7 Mio. € als Haushalts-einnahmerest in das Haushaltsjahr 2009 übertragen.



	2001	2002	2003	2004	2005	2006	2007	2008
<u>Schuldenstand zum 31.12.</u>	(ohne Stadtwerke, ohne Abwasserbetrieb, ohne Schlacht- u. Viehhof und Abfallwirtsch.-und Stadtreinigungsbetrieb der Stadt Augsburg)							
- in Mio € -	280,0	278,7	282,4	276,7	259,5	261,6	261,6	261,5
Veränd.z. Vorjahr-in Mio €	+ 12,2	- 1,3	+ 3,7	- 5,7	- 17,2	+ 2,1	+ 0,0	- 0,1
<u>nachrichtlich</u>								
Abwasserbetrieb	98,5	94,0	100,8	127,8	121,9	125,3	131,3	138,7
Abfallwirtsch.u.Stadtreinig.B.	6,4	8,4	10,0	9,5	8,9	8,3	7,7	7,1
Schlacht- und Viehhof	6,2	6,0	3,0	0,0	-	-	-	-



Kassenlage

Die Kassenlage hat sich im Haushaltsjahr 2008 weiter verbessert. Insbesondere die erneut angestiegenen Gewerbesteuereinnahmen führten dazu, dass die Liquidität der Stadtkasse nahezu durchgehend ohne die Aufnahme von Kassenkrediten gewährleistet war. Der durchschnittliche Kassenbestand im Jahr 2008 lag demzufolge mit 19,2 Mio. € deutlich über dem von 2007 (- 38,7 Mio. €). Kurzfristige Engpässe wurden durch die Aufnahme von Kassenkrediten in vergleichsweise geringer Höhe überbrückt. Als Höchstbetrag war im Februar 2008 eine Kassenbestandsverstärkung in Höhe von 28,9 Mio. Euro notwendig (Höchstbetrag des Jahres 2007: 86,7 Mio. €).

