



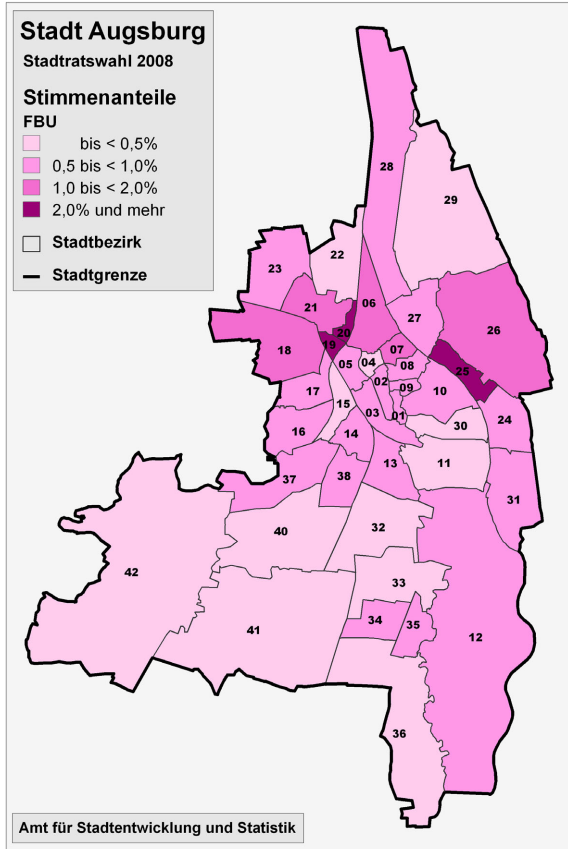
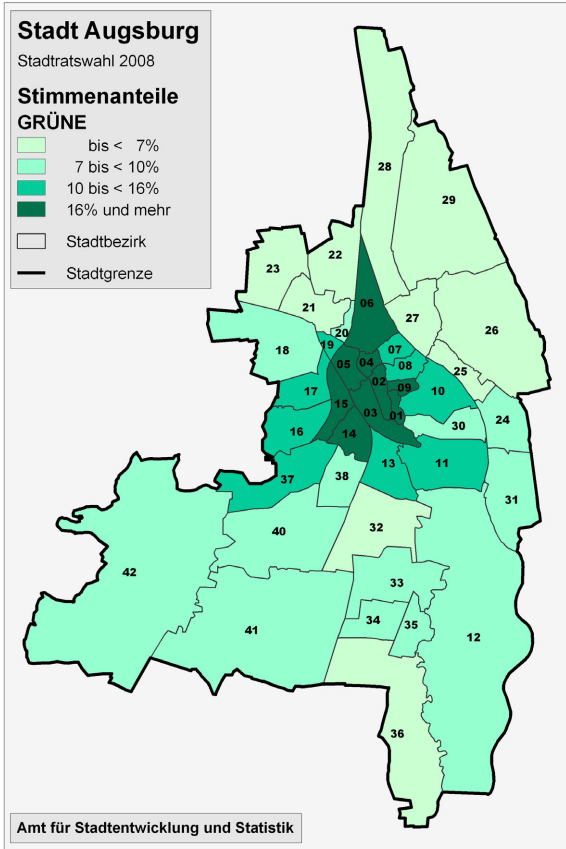
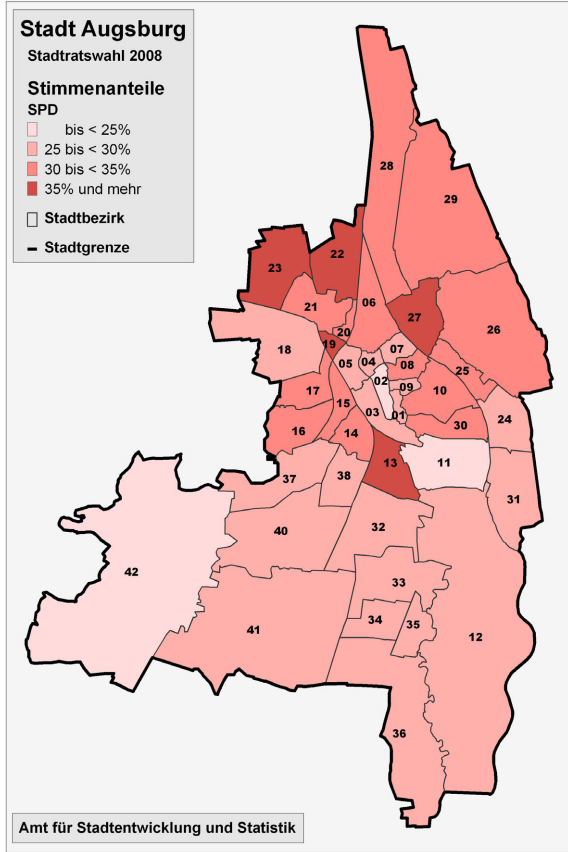
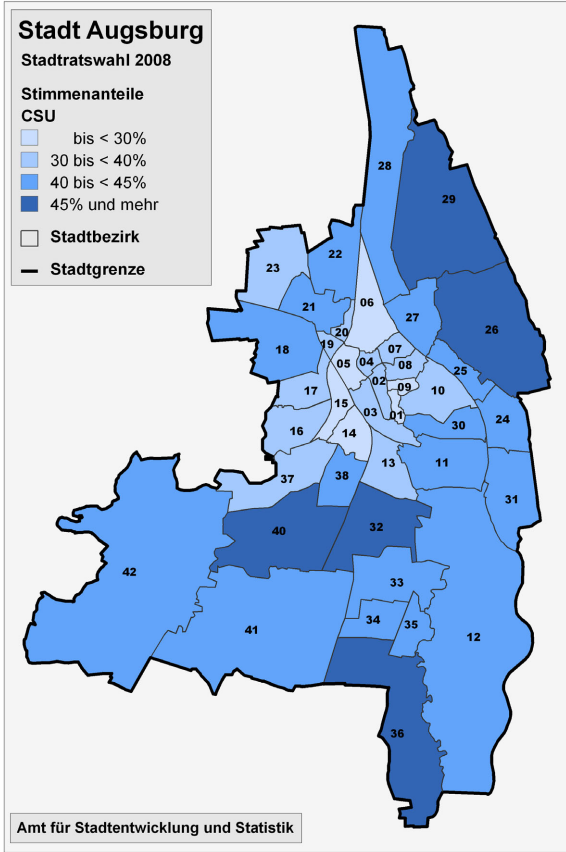
Aufbereitungen der Kommunalwahl 2008

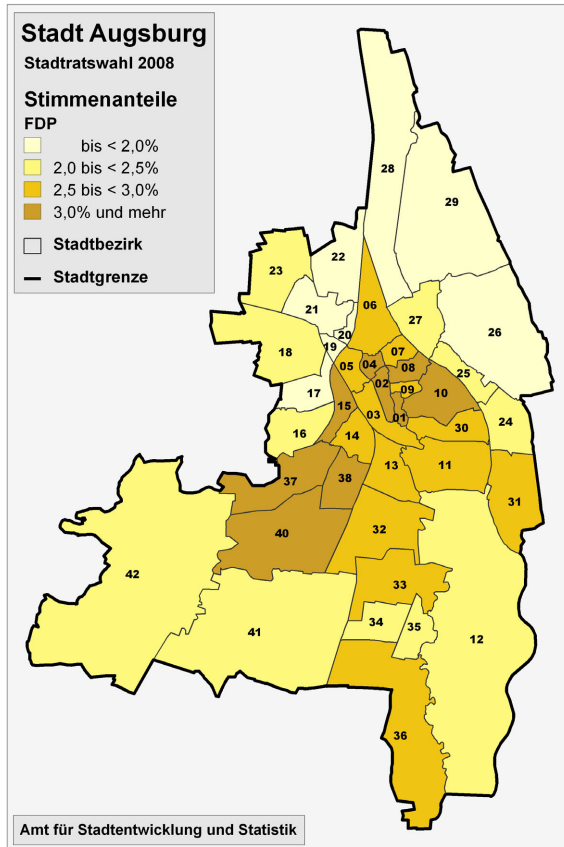
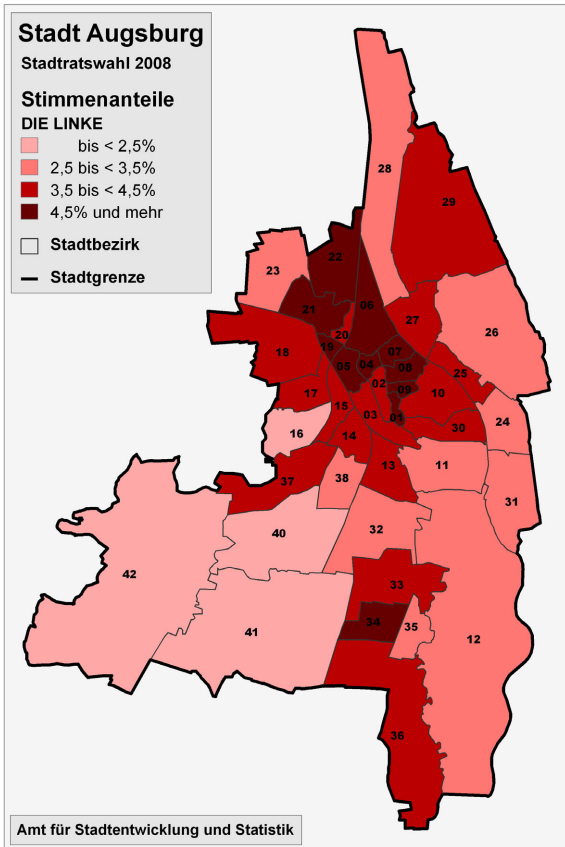
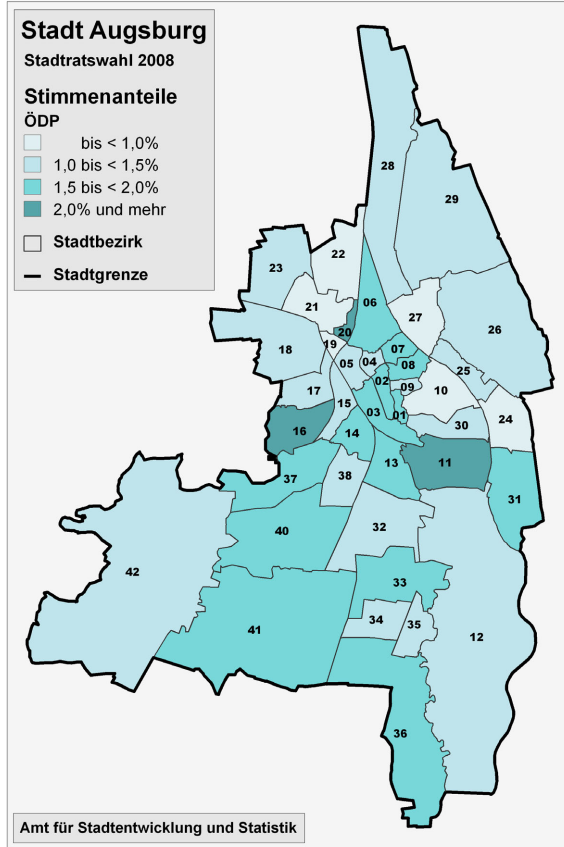
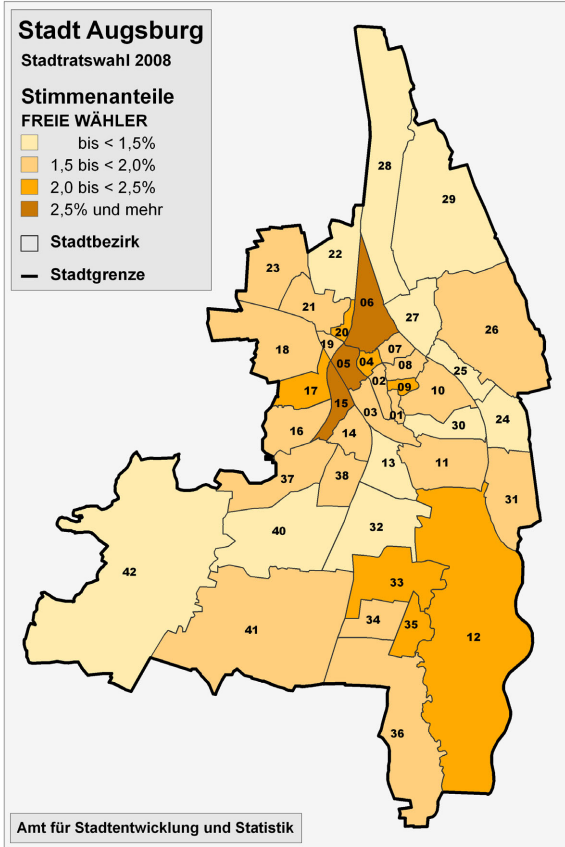
- Stadtratswahl
- Oberbürgermeisterwahl
- Oberbürgermeisterstichwahl

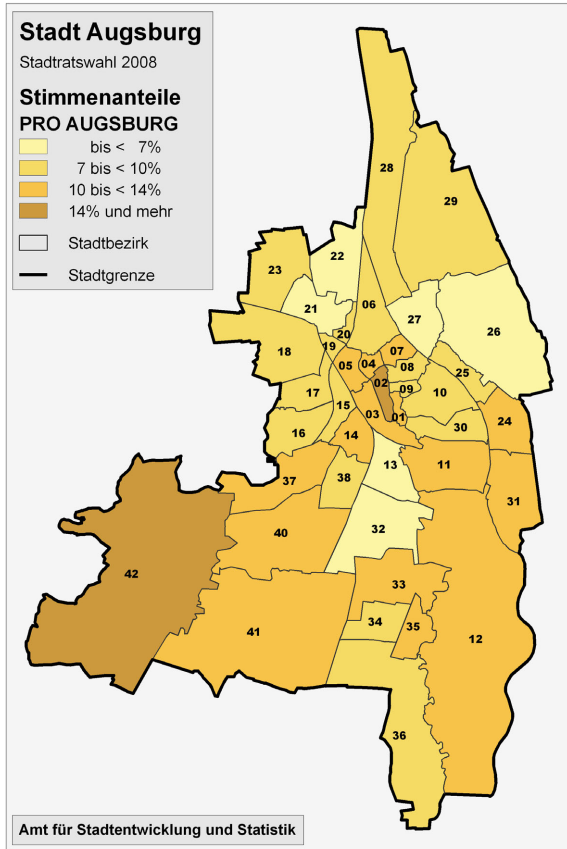
Inhaltsverzeichnis

Stadtratswahl am 2. März 2008	2
Stimmen und Stimmenanteile in den Stadtbezirken (ohne Briefwahl).....	2
Verteilung der Stimmenanteile in den Stadtbezirken	3
Veränderung der Stimmenanteile in den Stadtbezirken	6
Verteilung der Veränderungen der Stimmenanteile in den Stadtbezirken.....	7
Ergebnisse der Kandidatinnen und Kandidaten der einzelnen Parteien	9
Oberbürgermeisterwahl am 2. März 2008	18
Stimmen und Stimmenanteile in den Stadtbezirken (ohne Briefwahl).....	18
Verteilung der Stimmenanteile in den Stadtbezirken	19
Oberbürgermeisterstichwahl am 16. März 2008	21
Stimmen und Stimmenanteile in den Stadtbezirken (ohne Briefwahl).....	21
Verteilung der Stimmenanteile in den Stadtbezirken	22
Veränderung der Stimmenanteile in %-Punkten in den Stadtbezirken.....	22
Absolute Mehrheit in den Stadtbezirken.....	23

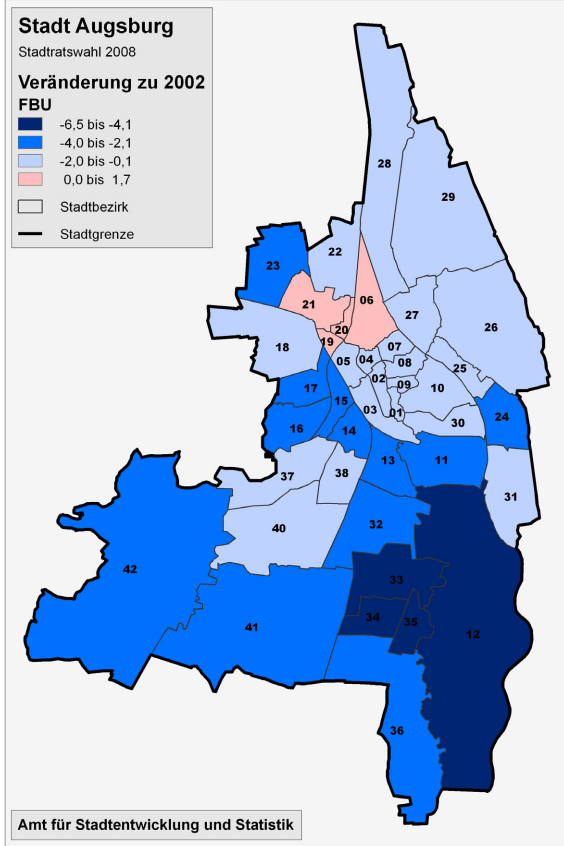
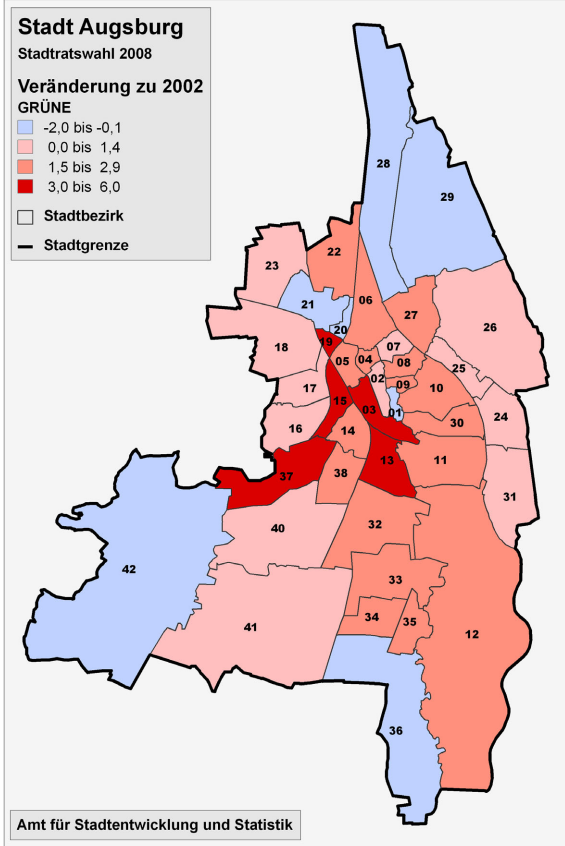
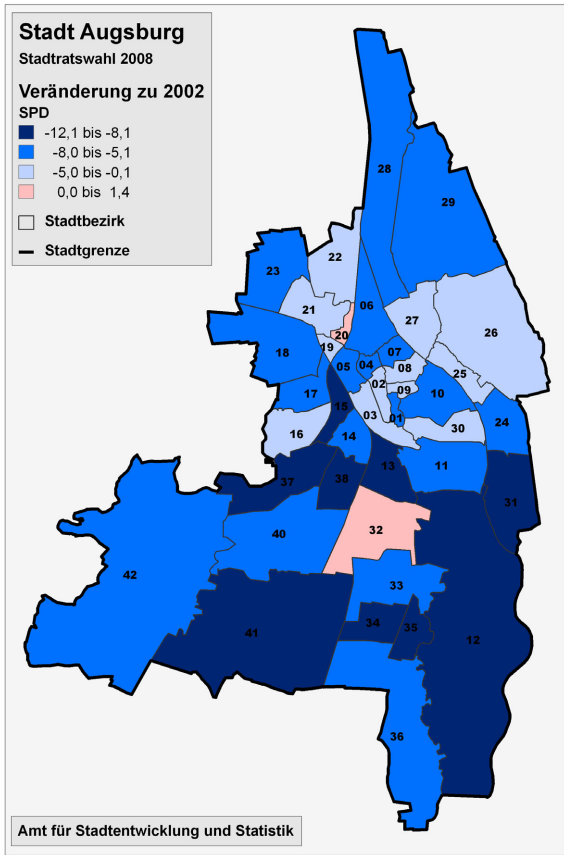
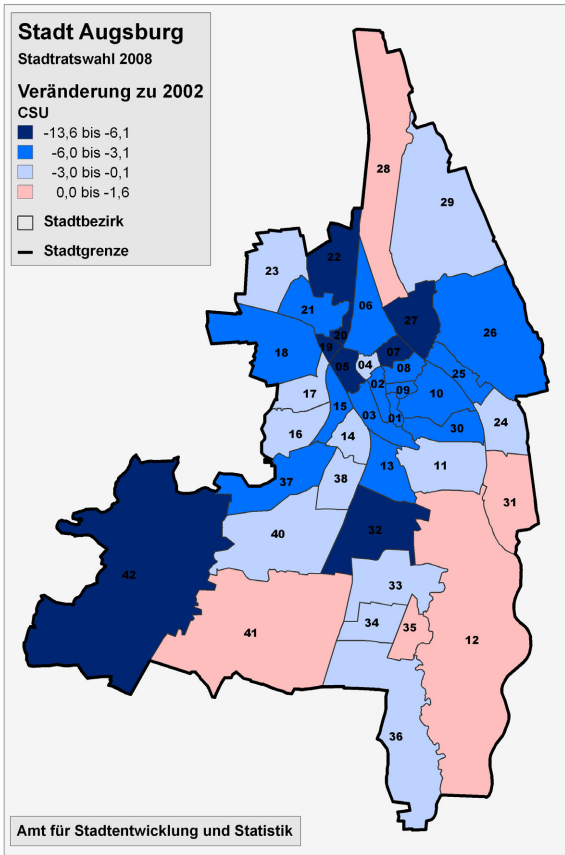
Verteilung der Stimmenanteile in den Stadtbezirken

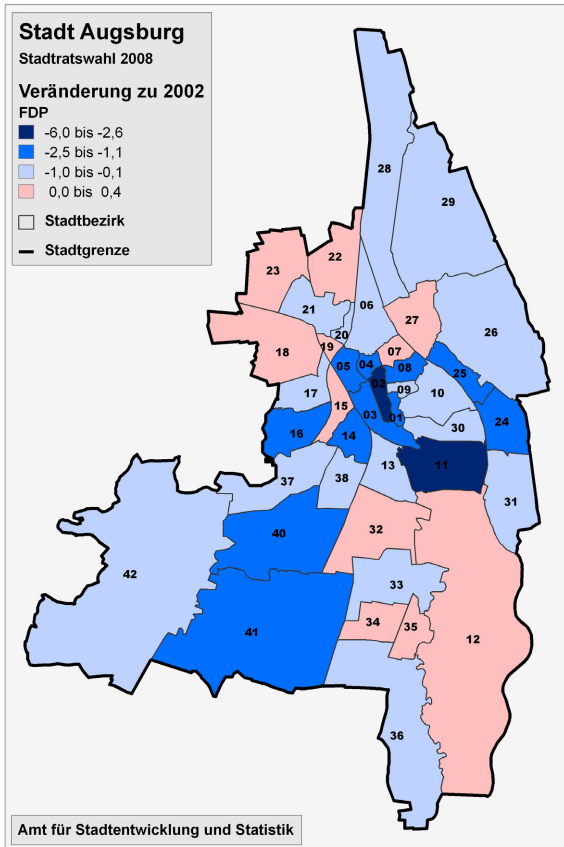
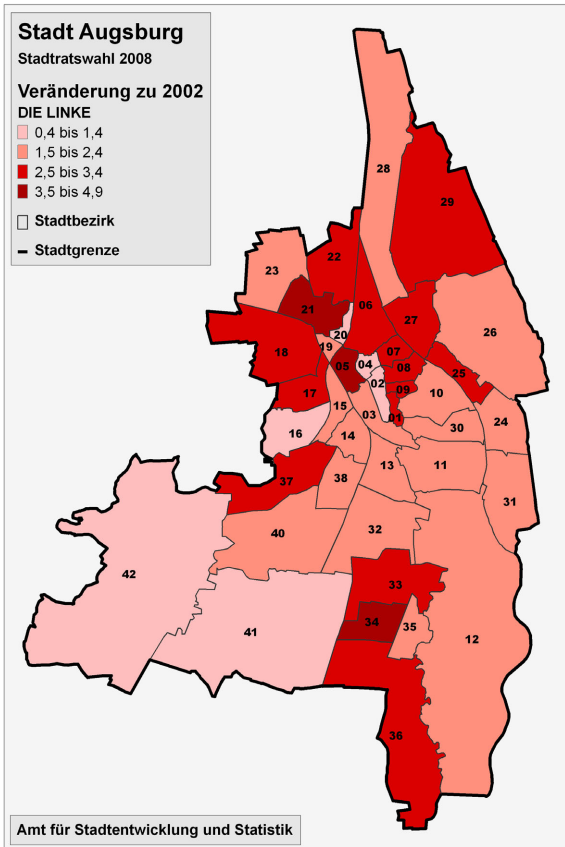
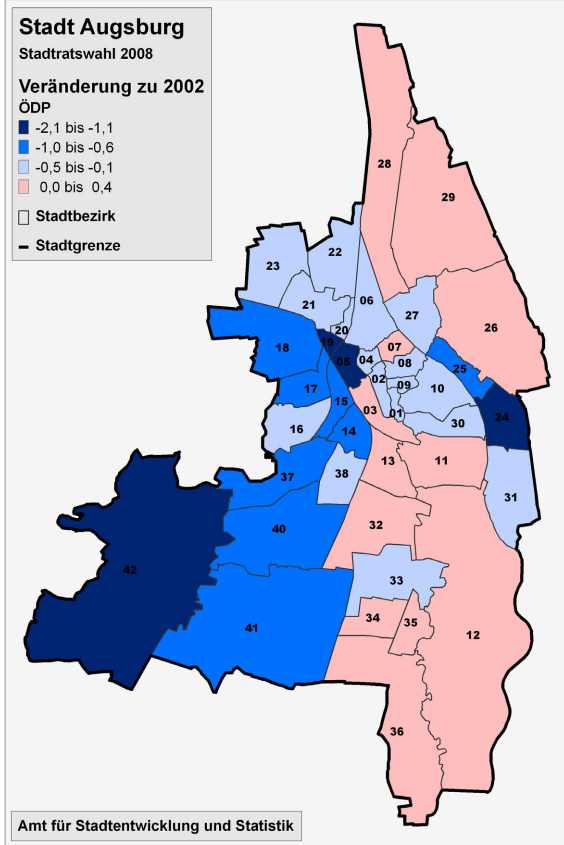
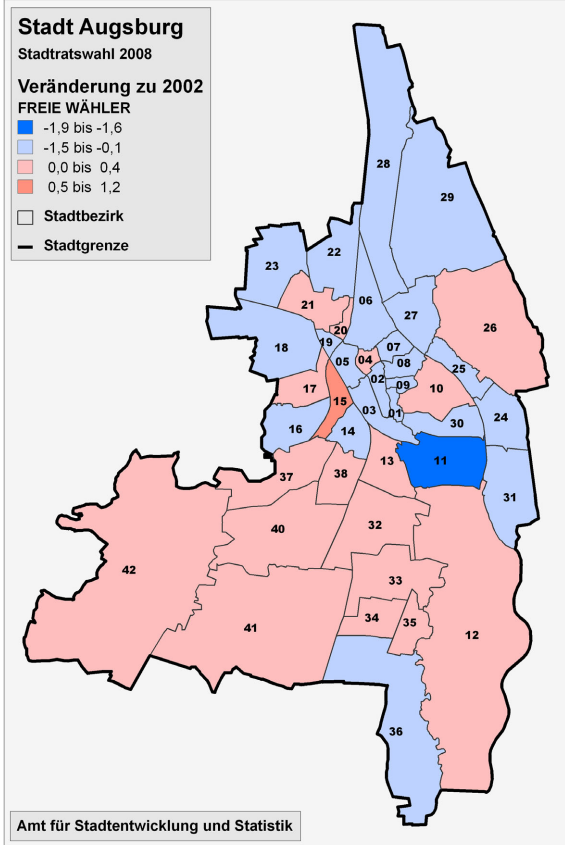






Verteilung der Veränderungen der Stimmenanteile in den Stadtbezirken





Ergebnisse der Kandidatinnen und Kandidaten der einzelnen Parteien

CSU							
von Platz	auf Rang	Δ	NR (Rang)	Name	Stimmen	Listen%	
1	1	0	101 (1)	Dr. Gribl, Kurt	65.581	3,4%	
2	2	0	102 (2)	Kränzle, Bernd	48.154	2,5%	
3	3	2	105 (3)	Hintersberger, Johannes	46.123	2,4%	
4	4	-1	103 (4)	Weber, Hermann	43.804	2,3%	
5	5	6	111 (5)	Gandenheimer, Theodor	43.201	2,2%	
6	6	9	115 (6)	Uhl, Peter	41.299	2,1%	
7	7	0	107 (7)	Eberle, Claudia	40.151	2,1%	
8	8	-4	104 (8)	Müller, Hedwig	40.149	2,1%	
9	9	-1	108 (9)	Rieblinger, Rolf	39.948	2,1%	
10	10	-1	109 (10)	Dr. Ullrich, Volker	38.141	2,0%	
11	11	-5	106 (11)	Schley, Tobias	36.731	1,9%	
12	12	-2	110 (12)	Haselmeier, Claudia	36.319	1,9%	
13	13	4	117 (13)	Schaal, Rainer	35.824	1,8%	
14	14	0	114 (14)	Jäckel, Andreas	35.812	1,8%	
15	15	10	125 (15)	Dr. Tsantilas, Dimitrios	35.610	1,8%	
16	16	-3	113 (16)	Reiner, Uschi	35.604	1,8%	
17	17	3	120 (17)	Gerblinger, Erwin	35.275	1,8%	
18	18	0	118 (18)	Schönauer, Ralf	34.734	1,8%	
19	19	-3	116 (19)	Dafler, Daniela	34.551	1,8%	
20	20	-1	119 (20)	Stuber-Schneider, Regina	34.261	1,8%	
21	21	19	140 (21)	Dietz, Leo	34.167	1,8%	
22	22	-1	121 (22)	Gierl, Michael	34.039	1,8%	
23	23	10	133 (23)	Hummel, Josef	33.725	1,7%	
24	24	-12	112 (24)	Große, Thorsten	33.692	1,7%	
25	25	1	126 (25)	Kronthaler, Wolfgang	33.210	1,7%	
26	26	1	127 (26)	Göttling, Günter	32.881	1,7%	
27	27	4	131 (27)	Fink, Ingrid	32.685	1,7%	
28	28	-4	124 (28)	Heiser, Juri	32.347	1,7%	
29	29	-6	123 (29)	Ziegler, Jens-Holger	31.969	1,6%	
30	30	11	141 (30)	Huber, Klaus-Dieter	31.886	1,6%	
31	31	3	134 (31)	Hinterbrandner, Horst	31.610	1,6%	
32	32	-2	130 (32)	Grüßhaber, Harald	31.446	1,6%	
33	33	2	135 (33)	Bachmann, Heinrich	30.815	1,6%	
34	34	-12	122 (34)	Korschinsky, Jürgen	30.760	1,6%	
35	35	-7	128 (35)	Kautz, Brigitte	30.694	1,6%	
36	36	2	138 (36)	Sharma, Raji Indira	30.174	1,6%	
37	37	2	139 (37)	Metzner-Seifert, Regina	29.388	1,5%	
38	38	-2	136 (38)	Matzka, Josef Klaus	29.369	1,5%	
39	39	4	143 (39)	Diebold, Edmund	29.187	1,5%	
40	40	-11	129 (40)	Bernicker, Michael	29.002	1,5%	
41	41	-4	137 (41)	Hosmann, Alexander	28.786	1,5%	
42	42	-10	132 (42)	Erlei, Arno	28.725	1,5%	
43	43	11	154 (43)	Gaus, Katharina	28.224	1,5%	
44	44	0	144 (44)	Heim, Oliver	28.086	1,4%	
45	45	2	147 (45)	Dr. Gerstenberg, Florian	27.801	1,4%	
46	46	-4	142 (46)	Brandler, Thomas	27.739	1,4%	
47	47	1	148 (47)	Harthausen, Michael	26.749	1,4%	
48	48	1	149 (48)	Neubauer, Sabine	26.593	1,4%	
49	49	-3	146 (49)	Reiske, Regina	26.270	1,4%	
50	50	0	150 (50)	Lutz, Helga	26.199	1,3%	
51	51	-6	145 (51)	Raschdorff, René	25.821	1,3%	
52	52	-1	151 (52)	Niedermeyer, Hans-Georg	25.508	1,3%	
53	53	0	153 (53)	Kurz, Markus	25.176	1,3%	
54	54	1	155 (54)	Braun, Susanne	24.308	1,3%	
55	55	-3	152 (55)	Pereira de Almeida, Fernando	23.959	1,2%	
56	56	0	156 (56)	Uhe, Hans	23.490	1,2%	
57	57	0	157 (57)	Kugelmann, Felix	23.211	1,2%	
58	58	0	158 (58)	Lehmer, Christine	21.868	1,1%	
59	59	0	159 (59)	Becker, Max	20.021	1,0%	
60	60	0	160 (60)	Krois, Carsten	19.909	1,0%	

Quelle: Bürgeramt

SPD							
von Platz	auf Rang	Δ	NR (Rang)	Name	Stimmen	Listen%	
1	1	0	201 (1)	Dr. Wengert, Paul	51.959	3,6%	
2	2	3	205 (2)	Schneider, Karl-Heinz	36.054	2,5%	
3	3	6	209 (3)	Leichtle, Willi	33.788	2,3%	
4	4	-1	203 (4)	Kirchner, Klaus	33.653	2,3%	
5	5	-3	202 (5)	Stephan, Christa	33.275	2,3%	
6	6	-2	204 (6)	Fischer, Susanne	31.634	2,2%	
7	7	-1	206 (7)	Bahr, Ulrike	29.917	2,1%	
8	8	4	212 (8)	Wisniewski, Sieglinde	29.795	2,0%	
9	9	20	229 (9)	Dr. Hummel, Konrad	29.268	2,0%	
10	10	0	210 (10)	Egetemeir, Karin	28.766	2,0%	
11	11	-4	207 (11)	Dr. Kiefer, Stefan	28.756	2,0%	
12	12	-1	211 (12)	Benkard, Dieter	28.349	1,9%	
13	13	-5	208 (13)	Lehmann, Gertrud	27.497	1,9%	
14	14	17	231 (14)	Schramm, Sieghard	27.470	1,9%	
15	15	5	220 (15)	Grose, Lieselotte	27.276	1,9%	
16	16	0	216 (16)	Heinrich, Margarete	26.802	1,8%	
17	17	-2	215 (17)	Quarg, Stefan	26.503	1,8%	
18	18	-4	214 (18)	Haaser-Schwalm, Annelies	26.419	1,8%	
19	19	-6	213 (19)	Wagner, Ulrich	25.744	1,8%	
20	20	1	221 (20)	Arnold, Gerd	25.670	1,8%	
21	21	-3	218 (21)	Fendt, Christina	25.556	1,8%	
22	22	11	233 (22)	Dr. Ecker, Gerhard	25.319	1,7%	
23	23	-4	219 (23)	Willadt, Gerhard	25.262	1,7%	
24	24	-1	223 (24)	Minnich, Josef	25.111	1,7%	
25	25	0	225 (25)	Brandmiller, Raphael	24.806	1,7%	
26	26	-9	217 (26)	Dr. Mardaus, Frank	24.520	1,7%	
27	27	-3	224 (27)	Bertozzi, Ines	24.268	1,7%	
28	28	-6	222 (28)	Reitzle, Andrea	23.891	1,6%	
29	29	-2	227 (29)	Hinterbrandner, Martin	23.879	1,6%	
30	30	-4	226 (30)	Jordan, Natallia	23.841	1,6%	
31	31	1	232 (31)	Apelmann, Anne Katrin	23.497	1,6%	
32	32	-4	228 (32)	Tauber, Gabriele	23.243	1,6%	
33	33	2	235 (33)	Gundlach, Oliver	22.539	1,5%	
34	34	6	240 (34)	Dr. Mardaus, Caroline	22.239	1,5%	
35	35	-5	230 (35)	Kunz, Brigitte	21.981	1,5%	
36	36	3	239 (36)	Blöchl, Hans	21.867	1,5%	
37	37	4	241 (37)	Freund, Florian	21.517	1,5%	
38	38	-4	234 (38)	Stautner, Ulrike	21.504	1,5%	
39	39	4	243 (39)	Yalcin, Hüseyin	21.481	1,5%	
40	40	-2	238 (40)	Steinecker, Angela	21.386	1,5%	
41	41	-4	237 (41)	Schlachta, Andreas	21.086	1,4%	
42	42	-6	236 (42)	Dick, Renate	20.895	1,4%	
43	43	5	248 (43)	Christodoulopoulos, Marinos	20.646	1,4%	
44	44	3	247 (44)	Thumser, Volkmar	20.630	1,4%	
45	45	5	250 (45)	Lang, Gregor	20.483	1,4%	
46	46	-4	242 (46)	Schaletzky, Ingrid	20.407	1,4%	
47	47	-2	245 (47)	Thoma, Erwin	20.349	1,4%	
48	48	7	255 (48)	Brandmiller, Michael	20.275	1,4%	
49	49	0	249 (49)	Celan, Kenan	19.872	1,4%	
50	50	-4	246 (50)	Garcia Latorre-Hoppstädter, Rosa	19.806	1,4%	
51	51	-7	244 (51)	Guttmann, Rositta	19.587	1,3%	
52	52	0	252 (52)	Eckart, Harald	18.949	1,3%	
53	53	0	253 (53)	Köksal, Ugur	18.927	1,3%	
54	54	-3	251 (54)	Schafir, Mark	18.168	1,2%	
55	55	-1	254 (55)	Tangel, Johann	17.748	1,2%	
56	56	0	256 (56)	Dötsch, Jürgen	17.222	1,2%	
57	57	1	258 (57)	Blaha, Hans Peter	16.863	1,2%	
58	58	-1	257 (58)	Müller, Karlheinz	16.547	1,1%	
59	59	0	259 (59)	Özen, Mustafa	16.497	1,1%	
60	60	0	260 (60)	Portenlänger, Stefan	15.241	1,0%	

Quelle: Bürgeramt

GRÜNE							
von Platz	auf Rang	Δ	NR (Rang)	Name	Stimmen	Listen%	
1	1	0	301 (1)	Leipprand, Eva	28.214	5,7%	
2	2	0	302 (2)	Ferdinand, Dieter	16.526	3,3%	
3	3	0	303 (3)	Wild, Martina	14.355	2,9%	
4	4	1	305 (4)	von Mutius, Verena	13.901	2,8%	
5	5	1	306 (5)	Erben, Reiner	13.006	2,6%	
6	6	-2	304 (6)	Moravcik, Christian	12.830	2,6%	
7	7	1	308 (7)	Bozoglu, Cemal	11.736	2,4%	
8	8	-1	307 (8)	Fuhrmann, Susanne	11.546	2,3%	
9	9	14	323 (9)	Kamm, Christine	11.093	2,2%	
10	10	3	313 (10)	Dogan-Duman, Güllü	10.466	2,1%	
11	11	-1	310 (11)	Legner, Udo	10.100	2,0%	
12	12	-3	309 (12)	Hofmeister-Streit, Kirsí	9.763	2,0%	
13	13	4	317 (13)	Bartels, Franziska	9.125	1,8%	
14	14	0	314 (14)	Strobel, Matthias	9.065	1,8%	
15	15	-3	312 (15)	Deniffel, Xaver	8.952	1,8%	
16	16	42	358 (16)	Roth, Claudia	8.793	1,8%	
17	17	32	349 (17)	Dr. Kaiser, Monika	8.745	1,8%	
18	18	-3	315 (18)	Sailer, Daniela	8.683	1,7%	
19	19	-3	316 (19)	Dittrich, Miro	8.502	1,7%	
20	20	5	325 (20)	Baier, Christine	8.432	1,7%	
21	21	-2	319 (21)	Roob, Patricia	8.388	1,7%	
22	22	-11	311 (22)	Oswald, Nimet	8.079	1,6%	
23	23	-1	322 (23)	Blank, Manfred	7.970	1,6%	
24	24	26	350 (24)	Dr. Hellmann, Andreas	7.929	1,6%	
25	25	-4	321 (25)	Angerer, Margret	7.815	1,6%	
26	26	12	338 (26)	Yakaboylu, Fikret	7.692	1,5%	
27	27	-7	320 (27)	Thieme, Horst	7.688	1,5%	
28	28	-10	318 (28)	Zucco, Frédéric	7.685	1,5%	
29	29	-2	327 (29)	Keller, Aline	7.625	1,5%	
30	30	2	332 (30)	Westerhoff, Jörg	7.480	1,5%	
31	31	9	340 (31)	Kittel, Siegert	7.417	1,5%	
32	32	-4	328 (32)	Wirth, Magnus	7.370	1,5%	
33	33	10	343 (33)	Westerhoff, Hanna	7.195	1,4%	
34	34	-8	326 (34)	Dr. Wagner, Stefan	7.071	1,4%	
35	35	9	344 (35)	Schmitt-Roob, Florian	6.850	1,4%	
36	36	5	341 (36)	Lorentzen, Dorothea	6.812	1,4%	
37	37	-1	336 (37)	Körner-Wilsdorf, Thomas	6.793	1,4%	
38	38	-1	337 (38)	Mößbauer, Anja	6.722	1,4%	
39	39	-9	330 (39)	Streit, Martin	6.703	1,3%	
40	40	-7	333 (40)	Riethmüller, Anne	6.692	1,3%	
41	41	-12	329 (41)	Ressel, Eva	6.674	1,3%	
42	42	3	345 (42)	Neumann, Maria	6.512	1,3%	
43	43	-12	331 (43)	Brecheler, Sylvia	6.481	1,3%	
44	44	-20	324 (44)	Specht, Tobias	6.403	1,3%	
45	45	-10	335 (45)	Ross, Brigitte	6.378	1,3%	
46	46	1	347 (46)	Truckenmüller, Georgine	6.286	1,3%	
47	47	-8	339 (47)	Lerche, Anke	6.235	1,3%	
48	48	6	354 (48)	Brecheler, Winfried	6.082	1,2%	
49	49	-7	342 (49)	Melzer, Holger	6.023	1,2%	
50	50	-16	334 (50)	Bertram, Malte	5.937	1,2%	
51	51	-5	346 (51)	Gräbel, Roland	5.790	1,2%	
52	52	-4	348 (52)	Käsmayr, Helmut	5.665	1,1%	
53	53	3	356 (53)	Dr. Theenhaus, Thomas	5.607	1,1%	
54	54	-1	353 (54)	Michallik-Herbein, Ute	5.550	1,1%	
55	55	-3	352 (55)	Wutte, Harald	5.448	1,1%	
56	56	-1	355 (56)	Fleißner, Petra	5.370	1,1%	
57	57	-6	351 (57)	Stockmann, Edith	5.367	1,1%	
58	58	-1	357 (58)	Pflug, Wolfgang	5.131	1,0%	
59	59	1	360 (59)	Hellerström, Gerda	4.504	0,9%	
60	60	-1	359 (60)	Bernlochner, Max	4.478	0,9%	

Quelle: Bürgeramt

FBU							
von Platz	auf Rang	Δ	NR (Rang)	Name	Stimmen	Listen%	
1	1	0	401 (1)	Isik, Alexander	4.885	13,4%	
2	2	2	404 (2)	Höfele, Karsten	1.767	4,8%	
3	3	0	403 (3)	Göbl, Kurt	1.608	4,4%	
4	4	-2	402 (4)	Mangold-Nietzschmann, Maria-Barbara	1.524	4,2%	
5	5	13	418 (5)	Beckers, Hubert	1.438	3,9%	
6	6	2	408 (6)	Nägele, Max	1.370	3,8%	
7	7	-1	406 (7)	Müller, Alois	1.320	3,6%	
8	8	-3	405 (8)	Stützel, Michael	1.191	3,3%	
9	9	2	411 (9)	Maier, Bianka	1.166	3,2%	
10	10	5	415 (10)	Schreindorfer, Hermann	1.160	3,2%	
11	11	2	413 (11)	Rupprecht, Horst	1.100	3,0%	
12	12	-3	409 (12)	Eymann, Manfred	1.067	2,9%	
13	13	8	421 (13)	Bähr, Margarete	1.066	2,9%	
14	14	-7	407 (14)	Kampfer, Horst-Udo	1.060	2,9%	
15	15	1	416 (15)	Ruf, Karl-Heinz	1.048	2,9%	
16	16	-4	412 (16)	Ohlinger, Wolfgang	1.044	2,9%	
17	17	13	430 (17)	Wien, Tamara	1.027	2,8%	
18	18	-4	414 (18)	Eymann, Angelika	1.012	2,8%	
19	19	-2	417 (19)	Meier, Roswitha	993	2,7%	
20	20	2	422 (20)	Hornbacher, Werner	988	2,7%	
21	21	-11	410 (21)	Kuske, Oliver	967	2,6%	
22	22	5	427 (22)	Cicek, Johanna	939	2,6%	
23	23	-4	419 (23)	Hadrian, Waldemar	908	2,5%	
24	24	1	425 (24)	Schreindorfer, Siegfried	883	2,4%	
25	25	-1	424 (25)	Walther, Sabrina	881	2,4%	
26	26	0	426 (26)	Dummert, Elfriede	858	2,3%	
27	27	-7	420 (27)	Rosnovszky, Gerhard	847	2,3%	
28	28	-5	423 (28)	Haber, Florian	815	2,2%	
29	29	0	429 (29)	Auer, Dieter	813	2,2%	
30	30	-2	428 (30)	Schuster, Harald	770	2,1%	

Quelle: Bürgeramt

FREIE WÄHLER							
von Platz	auf Rang	Δ	NR (Rang)	Name	Stimmen	Listen%	
1	1	0	501 (1)	Schönberg, Rainer	7.038	8,5%	
2	2	1	503 (2)	Wengert, Petra	3.154	3,8%	
3	3	1	504 (3)	Hopp, Klaus	3.084	3,7%	
4	4	-2	502 (4)	Eisenrith, Günter	2.694	3,3%	
5	5	5	510 (5)	Löb, Arno	2.599	3,1%	
6	6	5	511 (6)	Dr. Hennig, Michael	2.213	2,7%	
7	7	-2	505 (7)	Dehnert, Roswitha	1.872	2,3%	
8	8	5	513 (8)	Bieber, Claudia	1.792	2,2%	
9	9	-2	507 (9)	Özal, Nazmi	1.782	2,2%	
10	10	4	514 (10)	Kubaczyk, Detlef	1.772	2,1%	
11	11	13	524 (11)	Dr. Wengert, Arthur	1.750	2,1%	
12	12	-6	506 (12)	Horsch, Klaus	1.619	2,0%	
13	13	-5	508 (13)	Gabler, Mathias	1.564	1,9%	
14	14	4	518 (14)	Tülp, Thomas	1.518	1,8%	
15	15	8	523 (15)	Dr. Müller-Hennig, Mechthild	1.512	1,8%	
16	16	0	516 (16)	Vierling, Sonja	1.430	1,7%	
17	17	33	550 (17)	Bosch, Stefan	1.343	1,6%	
18	18	41	559 (18)	Asam, Rosmarie	1.312	1,6%	
19	19	8	527 (19)	Greiner, Marco	1.290	1,6%	
20	20	-11	509 (20)	Albrecht, Sigrid-Sandra	1.283	1,6%	
21	21	9	530 (21)	Huber, Johann	1.273	1,5%	
22	22	-10	512 (22)	Epp, Edmund	1.231	1,5%	
23	23	10	533 (23)	Schmidt, Petra	1.231	1,5%	
24	24	15	539 (24)	Hopp, Ingrid	1.197	1,4%	
25	25	-3	522 (25)	Goßner, Herta	1.181	1,4%	
26	26	-11	515 (26)	Lipp, Roman	1.177	1,4%	
27	27	-8	519 (27)	Zahner, Angelika	1.166	1,4%	
28	28	6	534 (28)	Laier, Waltraud	1.140	1,4%	
29	29	-1	528 (29)	Cilay, Mustafa	1.125	1,4%	
30	30	-13	517 (30)	Lechner, Robert	1.104	1,3%	
31	31	-2	529 (31)	Bosch, Stefanie	1.092	1,3%	
32	32	6	538 (32)	Heisele, Herbert	1.065	1,3%	
33	33	-12	521 (33)	Kocka, Emil	1.055	1,3%	
34	34	8	542 (34)	Haslach, Ruth	1.053	1,3%	
35	35	1	536 (35)	Ludwig, Dina	1.030	1,2%	
36	36	-11	525 (36)	Vetterle, Anton	1.026	1,2%	
37	37	-6	531 (37)	Käsbauer, Ursula	1.013	1,2%	
38	38	7	545 (38)	Strohmeier, Alexandra	1.008	1,2%	
39	39	-19	520 (39)	Westermayr, Oskar	1.004	1,2%	
40	40	6	546 (40)	Westermeyer, Anja	996	1,2%	
41	41	2	543 (41)	Betz, Ingrid	983	1,2%	
42	42	-2	540 (42)	Delle Rose, Cristine	980	1,2%	
43	43	-17	526 (43)	Meier, Irene	967	1,2%	
44	44	14	558 (44)	Lederle, Anita	967	1,2%	
45	45	-13	532 (45)	Lettenbauer, Klaus	966	1,2%	
46	46	7	553 (46)	Winter, Tina	953	1,2%	
47	47	7	554 (47)	Bandel, Clarissa	946	1,1%	
48	48	4	552 (48)	Lettenbauer, Silvia	942	1,1%	
49	49	-1	548 (49)	Meier, Petra	941	1,1%	
50	50	-13	537 (50)	Kraft, Bernd	933	1,1%	
51	51	-16	535 (51)	Spannbauer, Gottfried	927	1,1%	
52	52	-11	541 (52)	Losert, Egon	923	1,1%	
53	53	-9	544 (53)	Thoma, Winfried	888	1,1%	
54	54	-7	547 (54)	Romanowsky, Tanja	859	1,0%	
55	55	0	555 (55)	Weishaupt, Gerhard	829	1,0%	
56	56	-7	549 (56)	Noga, Helmut	822	1,0%	
57	57	-1	556 (57)	Heisele, Rita	810	1,0%	
58	58	-7	551 (58)	Schmidt, Rainer	808	1,0%	
59	59	1	560 (59)	Kocka, Sieglinde	792	1,0%	
60	60	-3	557 (60)	Westermeyer, Stefan	744	0,9%	

Quelle: Bürgeramt

ÖDP							
von Platz	auf Rang	Δ	NR (Rang)	Name	Stimmen	Listen%	
1	→	0	601 (1)	Thoma, Gabriele	7.793	10,7%	
2	→	0	602 (2)	Pettinger, Christian	4.177	5,8%	
3	→	0	603 (3)	Winkler, Julia	4.167	5,7%	
4	→	0	604 (4)	Dr. Stockerl, Rudolf	3.667	5,0%	
5	→	0	605 (5)	Prechtl, Gisela	3.165	4,4%	
6	→	4	610 (6)	Schindler, Marianne	2.774	3,8%	
7	→	1	608 (7)	Fischer, Sebastian	2.512	3,5%	
8	→	4	612 (8)	Knaus, Sonja	2.361	3,3%	
9	→	-3	606 (9)	Schindler, Otto	2.295	3,2%	
10	→	-3	607 (10)	Besler, Handan	2.237	3,1%	
11	→	-2	609 (11)	Winkler, Erwin	2.169	3,0%	
12	→	-1	611 (12)	Aydin, Ahmet	1.983	2,7%	
13	→	1	614 (13)	Aumiller, Gerlinde	1.854	2,6%	
14	→	-1	613 (14)	Bogdahn, Hans-Peter	1.727	2,4%	
15	→	0	615 (15)	Bogdahn, Benedikt	1.647	2,3%	
16	→	8	624 (16)	Palat, Christian	1.230	1,7%	
17	→	8	625 (17)	Aydin, Kevser	1.226	1,7%	
18	→	3	621 (18)	Stuhler, Robert	1.175	1,6%	
19	→	0	619 (19)	Gröhl, Hanno	1.094	1,5%	
20	→	14	634 (20)	Hampel, Andreas	1.092	1,5%	
21	→	7	628 (21)	Mayer-Sonnenburg, Richard	1.081	1,5%	
22	→	7	629 (22)	Lage, Sabine	1.081	1,5%	
23	→	-7	616 (23)	Mönür, Tezcan	1.080	1,5%	
24	→	-7	617 (24)	Rott, Erich	1.045	1,4%	
25	→	8	633 (25)	Mayer-Sonnenburg, Agnes	1.022	1,4%	
26	→	9	635 (26)	Pscheidl, Heinz-Herbert	1.020	1,4%	
27	→	-7	620 (27)	Bayluk, Gülhan	998	1,4%	
28	→	-5	623 (28)	Rott, Irene	965	1,3%	
29	→	1	630 (29)	Rehle, Fridolin	942	1,3%	
30	→	-12	618 (30)	Ilg, Ernestine	931	1,3%	
31	→	1	632 (31)	Röger, Karlheinz	889	1,2%	
32	→	7	639 (32)	Besler, Özel	882	1,2%	
33	→	-11	622 (33)	Feller, Renate	869	1,2%	
34	→	-7	627 (34)	Lage, Jürgen	850	1,2%	
35	→	2	637 (35)	Wittmair, Franz	835	1,1%	
36	→	-5	631 (36)	Pelger, Hildegard	831	1,1%	
37	→	-11	626 (37)	Bußjäger, Peter	812	1,1%	
38	→	-2	636 (38)	Kulusic, Kornelia	793	1,1%	
39	→	5	644 (39)	Born, Traute	791	1,1%	
40	→	2	642 (40)	Pelger, Martin	783	1,1%	
41	→	-1	640 (41)	Winkler, Hannelore	776	1,1%	
42	→	-4	638 (42)	Englmeier, Rita	762	1,0%	
43	→	0	643 (43)	Refe, Karin	762	1,0%	
44	→	-3	641 (44)	Sorko, Leo	755	1,0%	
45	→	0	645 (45)	Englmeier, Erich	729	1,0%	

Quelle: Bürgeramt

DIE LINKE							
von Platz	auf Rang	Δ	NR (Rang)	Name	Stimmen	Listen%	
1	1	0	701 (1)	Michalke, Dietmar	11.293	6,7%	
2	2	1	703 (2)	Süßmair, Alexander	9.476	5,6%	
3	3	1	704 (3)	Clamroth, Benjamin	9.366	5,6%	
4	4	-2	702 (4)	Blößner, Lore	9.341	5,6%	
5	5	1	706 (5)	Lautenbacher, Manuel	8.847	5,3%	
6	6	4	710 (6)	Michalke, Jessica	8.749	5,2%	
7	7	0	707 (7)	Nödel, Rainer	8.713	5,2%	
8	8	-3	705 (8)	Migdalek, Stefan	8.529	5,1%	
9	9	0	709 (9)	Müller, Steffen	8.370	5,0%	
10	10	-2	708 (10)	Haley, Christa	8.304	4,9%	
11	11	0	711 (11)	Blößner, Rudolf	8.102	4,8%	
12	12	1	713 (12)	Schiesser, Uta	8.045	4,8%	
13	13	-1	712 (13)	Slater, Timothy	8.008	4,8%	
14	14	0	714 (14)	Schnetter, Günther	7.908	4,7%	
15	15	0	715 (15)	Laumen, Ralph	7.869	4,7%	
16	16	0	716 (16)	Glaß, Jürgen	7.646	4,5%	
17	17	2	719 (17)	Hartmann, Tobias	7.619	4,5%	
18	18	-1	717 (18)	Schmutzenhofer, Hans	7.520	4,5%	
19	19	-1	718 (19)	Weißbürger, Stefan	7.392	4,4%	
20	20	0	720 (20)	Egeli, Süleyman	7.129	4,2%	

Quelle: Bürgeramt

FDP							
von Platz	auf Rang	Δ	NR (Rang)	Name	Stimmen	Listen%	
1	1	0	801 (1)	Kranzfelder-Poth, Rose-Marie	9.134	7,1%	
2	2	1	803 (2)	Resch, Toni	5.168	4,0%	
3	3	8	811 (3)	Dr. Bruggey, Jürgen	4.823	3,8%	
4	4	-2	802 (4)	Eitner, Sven	4.526	3,5%	
5	5	3	808 (5)	Dr. Lindner, Rolf Peter	4.129	3,2%	
6	6	0	806 (6)	Klein, Hella	3.190	2,5%	
7	7	-2	805 (7)	Hinz, Peter	3.113	2,4%	
8	8	-4	804 (8)	Murano, Nicola	3.020	2,4%	
9	9	14	823 (9)	Dr. Burk, Uwe	2.753	2,1%	
10	10	4	814 (10)	Johr, Philipp	2.650	2,1%	
11	11	-4	807 (11)	Immler, Guido	2.453	1,9%	
12	12	-2	810 (12)	Weber, Iris	2.361	1,8%	
13	13	0	813 (13)	Neiß, Peter	2.313	1,8%	
14	14	13	827 (14)	Dr. Schertl, Auguste	2.248	1,8%	
15	15	9	824 (15)	Leinfelder, Werner	2.211	1,7%	
16	16	2	818 (16)	Krämer, Manfred	2.195	1,7%	
17	17	-8	809 (17)	Stelzer, Benjamin	2.104	1,6%	
18	18	3	821 (18)	Berlet-Scherer, Andrea	2.070	1,6%	
19	19	1	820 (19)	Kienzle, Fabian	2.068	1,6%	
20	20	-4	816 (20)	Settele, Herbert	2.017	1,6%	
21	21	-9	812 (21)	Bunkus, René	1.985	1,5%	
22	22	16	838 (22)	Killisperger, Andreas	1.964	1,5%	
23	23	3	826 (23)	Dr. Babst-Nickig, Renate	1.960	1,5%	
24	24	-9	815 (24)	von Müller, Alexander	1.958	1,5%	
25	25	-3	822 (25)	Weiß, Marco	1.884	1,5%	
26	26	-9	817 (26)	Beintner, Jürgen	1.811	1,4%	
27	27	20	847 (27)	Berlet, Maximilian	1.804	1,4%	
28	28	-9	819 (28)	Warschun, Karl-Heinz	1.798	1,4%	
29	29	13	842 (29)	Eichner, Erna	1.750	1,4%	
30	30	2	832 (30)	Theurer, Dietrich	1.743	1,4%	
31	31	10	841 (31)	Biersack, Matthias	1.742	1,4%	
32	32	-2	830 (32)	Eichner, Ursula	1.739	1,4%	
33	33	-5	828 (33)	Raschhuber, Wilhelm	1.734	1,4%	
34	34	10	844 (34)	Kupke, Hubertus	1.730	1,3%	
35	35	25	860 (35)	Liebich, Rainer	1.688	1,3%	
36	36	0	836 (36)	Wolter, Iris	1.684	1,3%	
37	37	-3	834 (37)	Reiner, Anna	1.661	1,3%	
38	38	-9	829 (38)	Ernst, Wolfgang	1.615	1,3%	
39	39	19	858 (39)	Kunstmann, Robert	1.600	1,2%	
40	40	14	854 (40)	Seidel, Albrecht	1.593	1,2%	
41	41	-2	839 (41)	Baier, Helge	1.580	1,2%	
42	42	13	855 (42)	Schmidt, Walter	1.556	1,2%	
43	43	-12	831 (43)	Jacob, Josef	1.552	1,2%	
44	44	-1	843 (44)	Hering, Thomas	1.520	1,2%	
45	45	-10	835 (45)	Porkert, Stefan	1.518	1,2%	
46	46	-1	845 (46)	Dehne, Ferdinand	1.510	1,2%	
47	47	-14	833 (47)	Huft, Ingmar	1.494	1,2%	
48	48	-8	840 (48)	Funke genannt Kaiser, Ralph	1.494	1,2%	
49	49	3	852 (49)	Litzel, Ulrich	1.423	1,1%	
50	50	3	853 (50)	Gruß, Christopher	1.400	1,1%	
51	51	-14	837 (51)	Sacharieva, Lena	1.393	1,1%	
52	52	-27	825 (52)	Brdar, Tomas	1.382	1,1%	
53	53	3	856 (53)	Sammüller, Herbert	1.349	1,1%	
54	54	-4	850 (54)	Sosna, Sven	1.343	1,0%	
55	55	-9	846 (55)	Albrecht, Horst	1.334	1,0%	
56	56	-8	848 (56)	Uran, Hemdegül	1.333	1,0%	
57	57	0	857 (57)	Centmeier, Jürgen	1.320	1,0%	
58	58	-7	851 (58)	Ricks, Wolfgang	1.314	1,0%	
59	59	-10	849 (59)	Müller-Kantor, Ullrich	1.311	1,0%	
60	60	-1	859 (60)	Wuhler, Knut	1.304	1,0%	

Quelle: Bürgeramt

PRO AUGSBURG

von Platz	auf Rang	Δ	NR (Rang)	Name	Stimmen	Listen%
1	1	0	901 (1)	Grab, Peter	32.733	7,2%
2	2	1	903 (2)	Schabert-Zeidler, Beate	19.969	4,4%
3	3	3	906 (3)	Seinsch, Walther	17.579	3,9%
4	4	-2	902 (4)	Englet, Karl Heinz	14.616	3,2%
5	5	2	907 (5)	Dr. Holzapfel, Rudolf	12.486	2,7%
6	6	2	908 (6)	Dr. Harzmann, Rolf	12.202	2,7%
7	7	-2	905 (7)	Dr. Lorbeer, Werner	11.872	2,6%
8	8	2	910 (8)	Dr. Kummer, Constantin	11.674	2,6%
9	9	-5	904 (9)	Neuburger, Rolf	10.122	2,2%
10	10	-1	909 (10)	Guggemos-Reisch, Anna Maria	8.921	2,0%
11	11	1	912 (11)	Niil, Klauspeter	8.812	1,9%
12	12	1	913 (12)	Althammer, Johannes	8.541	1,9%
13	13	1	914 (13)	Schiller, Frank	8.377	1,8%
14	14	3	917 (14)	Domberger, Petra	8.094	1,8%
15	15	-4	911 (15)	Krämer, Josef	8.025	1,8%
16	16	6	922 (16)	Dr. Dr. Sturz, Philipp	7.589	1,7%
17	17	-2	915 (17)	Naumann, Reiner	7.244	1,6%
18	18	10	928 (18)	Tomcala, Felicitas	7.207	1,6%
19	19	23	942 (19)	Kummer, Susanna	7.036	1,5%
20	20	-2	918 (20)	Hanrieder, Michael	6.960	1,5%
21	21	-5	916 (21)	Özkaya, Nail	6.878	1,5%
22	22	1	923 (22)	Micheler, Peter	6.479	1,4%
23	23	4	927 (23)	Reinhardt, Karlheinz	6.452	1,4%
24	24	7	931 (24)	Schabert, Manfred	6.360	1,4%
25	25	-6	919 (25)	Motamedi, Nadia	6.359	1,4%
26	26	19	945 (26)	Stenglein, Jakobus	6.305	1,4%
27	27	-6	921 (27)	Savski, Milena	6.291	1,4%
28	28	-4	924 (28)	Engel, Doris	6.283	1,4%
29	29	6	935 (29)	Dr. Stahl, Walter	6.200	1,4%
30	30	4	934 (30)	Ricker, Rolf	6.192	1,4%
31	31	1	932 (31)	Sieberg, Karin	6.178	1,4%
32	32	-2	930 (32)	Hohenadl, Beate	6.174	1,4%
33	33	-13	920 (33)	Haase, Steffen	6.162	1,4%
34	34	7	941 (34)	Schiemann, Marc	6.109	1,3%
35	35	8	943 (35)	Laukaitis, Audris	5.924	1,3%
36	36	4	940 (36)	Merkel, Sören	5.899	1,3%
37	37	-12	925 (37)	Binder, Harald	5.783	1,3%
38	38	10	948 (38)	Sanktjohanser, Manuel	5.779	1,3%
39	39	14	953 (39)	Thirolf, Florian	5.773	1,3%
40	40	-2	938 (40)	Mucha, Barbara	5.723	1,3%
41	41	13	954 (41)	Anzenhofer, Rudolf	5.619	1,2%
42	42	-16	926 (42)	Rothenfuß, Elmar	5.616	1,2%
43	43	-6	937 (43)	Leher, Daniela	5.609	1,2%
44	44	-8	936 (44)	Stegmüller, Werner	5.597	1,2%
45	45	-16	929 (45)	Adler, Frank	5.592	1,2%
46	46	-7	939 (46)	Dietrich, Frank	5.533	1,2%
47	47	-14	933 (47)	Gröger, Harald	5.388	1,2%
48	48	-4	944 (48)	Kohler, Karl	5.246	1,2%
49	49	0	949 (49)	Hübschmann, Alexander	5.240	1,2%
50	50	-3	947 (50)	Karolczyk, Bernd	5.194	1,1%
51	51	-5	946 (51)	Zeitz, Thomas	5.089	1,1%
52	52	5	957 (52)	Reisch, Rudolf Otto	5.074	1,1%
53	53	-1	952 (53)	Heiler, Lieselotte	4.991	1,1%
54	54	-4	950 (54)	Kohn, Andreas	4.886	1,1%
55	55	-4	951 (55)	Reinhardt, Tim	4.882	1,1%
56	56	4	960 (56)	Bittner, Günter	4.693	1,0%
57	57	-1	956 (57)	Madonpour, Reza	4.660	1,0%
58	58	-3	955 (58)	Singer, Albert	4.609	1,0%
59	59	-1	958 (59)	Manko, Alexander	4.187	0,9%
60	60	-1	959 (60)	Morber, Guido	3.901	0,9%

Quelle: Bürgeramt

Oberbürgermeisterwahl am 2. März 2008

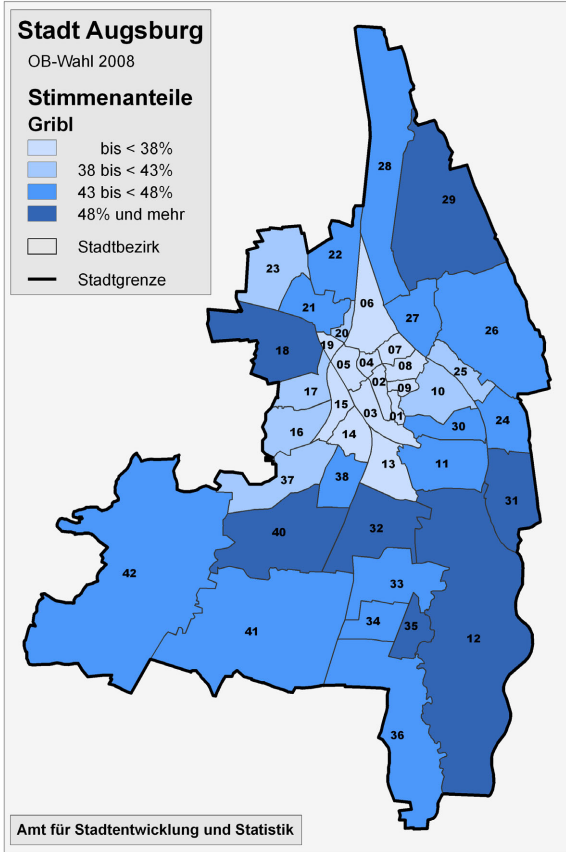
Stimmen und Stimmenanteile in den Stadtbezirken (ohne Briefwahl)

Stadtbezirk	Wahlberechtigte	Wähler /-innen	Ungült. Stimmz.	Gribl (CSU)	Wengert (SPD)	Leipprand (GRÜNE)	Isik (FBU)	Schönberg (FREIE WÄHLER)	Thoma (ödp)	Kranzfelder-Poth (FDP)	Grab (PRO AUGSBURG)
1. Lechviertel, östl. Ulrichsviertel	3.169	1.240 39,1 %	23	352 28,9 %	544 44,7 %	134 11,0 %	7 0,6 %	16 1,3 %	13 1,1 %	25 2,1 %	126 10,4 %
2. Innenstadt, St.Ulrich - Dom	2.047	794 38,8 %	6	288 36,5 %	307 39,0 %	59 7,5 %	8 1,0 %	8 1,0 %	5 0,6 %	26 3,3 %	87 11,0 %
3. Bahnhofs- u. Bismarckviertel	4.596	1.946 42,3 %	16	667 34,6 %	837 43,4 %	158 8,2 %	15 0,8 %	23 1,2 %	18 0,9 %	23 1,2 %	189 9,8 %
4. Georgs- u. Kreuzviertel	2.741	1.038 37,9 %	17	374 36,6 %	455 44,6 %	74 7,2 %	2 0,2 %	14 1,4 %	13 1,3 %	10 1,0 %	79 7,7 %
5. Stadtjägerviertel	2.570	1.038 40,4 %	15	343 33,5 %	426 41,6 %	101 9,9 %	10 1,0 %	28 2,7 %	15 1,5 %	7 0,7 %	93 9,1 %
6. Rechts der Wertach	2.795	961 34,4 %	11	321 33,8 %	452 47,6 %	63 6,6 %	14 1,5 %	18 1,9 %	7 0,7 %	8 0,8 %	67 7,1 %
7. Bleich und Pfärrle	3.007	1.137 37,8 %	11	404 35,9 %	500 44,4 %	93 8,3 %	3 0,3 %	14 1,2 %	10 0,9 %	12 1,1 %	90 8,0 %
8. Jakobervorstadt - Nord	5.008	1.778 35,5 %	18	603 34,3 %	802 45,6 %	131 7,4 %	18 1,0 %	18 1,0 %	21 1,2 %	20 1,1 %	147 8,4 %
9. Jakobervorstadt - Süd	2.800	1.111 39,7 %	10	364 33,1 %	510 46,3 %	109 9,9 %	5 0,5 %	10 0,9 %	14 1,3 %	5 0,5 %	84 7,6 %
10. Am Schäfflerbach	4.997	1.933 38,7 %	27	776 40,7 %	802 42,1 %	115 6,0 %	16 0,8 %	26 1,4 %	11 0,6 %	21 1,1 %	139 7,3 %
11. Spickel	1.996	1.107 55,5 %	2	520 47,1 %	395 35,7 %	73 6,6 %	7 0,6 %	8 0,7 %	4 0,4 %	9 0,8 %	89 8,1 %
13. Hochfeld	6.057	2.204 36,4 %	24	774 35,5 %	1.082 49,6 %	125 5,7 %	16 0,7 %	26 1,2 %	12 0,6 %	25 1,1 %	120 5,5 %
14. Antonsviertel	4.277	1.639 38,3 %	19	506 31,2 %	757 46,7 %	140 8,6 %	10 0,6 %	19 1,2 %	16 1,0 %	18 1,1 %	154 9,5 %
15. Rosenau- u. Thelottviertel	2.159	798 37,0 %	9	260 33,0 %	378 47,9 %	53 6,7 %	6 0,8 %	20 2,5 %	7 0,9 %	8 1,0 %	57 7,2 %
16. Pfersee - Süd	7.841	3.539 45,1 %	16	1.413 40,1 %	1.545 43,9 %	198 5,6 %	24 0,7 %	50 1,4 %	27 0,8 %	21 0,6 %	245 7,0 %
17. Pfersee - Nord	6.645	2.561 38,5 %	33	1.068 42,2 %	1.064 42,1 %	110 4,4 %	15 0,6 %	29 1,1 %	26 1,0 %	16 0,6 %	200 7,9 %
18. Kriegshaber	10.592	4.061 38,3 %	47	1.956 48,7 %	1.501 37,4 %	133 3,3 %	43 1,1 %	57 1,4 %	22 0,5 %	35 0,9 %	267 6,7 %
19. Links der Wertach - Süd	1.977	605 30,6 %	7	199 33,3 %	272 45,5 %	33 5,5 %	34 5,7 %	9 1,5 %	2 0,3 %	4 0,7 %	45 7,5 %
20. Links der Wertach - Nord	1.703	506 29,7 %	9	195 39,2 %	205 41,2 %	20 4,0 %	23 4,6 %	8 1,6 %	4 0,8 %	5 1,0 %	37 7,4 %
21. Oberhausen - Süd	4.425	1.335 30,2 %	21	597 45,4 %	533 40,6 %	52 4,0 %	32 2,4 %	19 1,4 %	9 0,7 %	14 1,1 %	58 4,4 %
22. Oberhausen - Nord	4.261	1.341 31,5 %	21	582 44,1 %	618 46,8 %	25 1,9 %	3 0,2 %	15 1,1 %	5 0,4 %	8 0,6 %	64 4,8 %
23. Bärenkeller	5.481	2.457 44,8 %	24	932 38,3 %	1.183 48,6 %	69 2,8 %	12 0,5 %	32 1,3 %	18 0,7 %	21 0,9 %	166 6,8 %
24. Hochzoll - Nord	7.042	3.304 37,6 %	25	1.547 41,6 %	1.261 43,7 %	99 2,4 %	23 2,8 %	22 1,0 %	20 0,8 %	32 0,7 %	275 7,0 %
25. Lechhausen - Süd	5.296	1.990 40,7 %	23	818 47,8 %	859 39,1 %	48 2,3 %	56 1,7 %	19 1,1 %	15 0,5 %	14 0,9 %	138 6,6 %
26. Lechhausen - Ost	9.150	3.721 40,7 %	40	1.758 47,8 %	1.441 39,1 %	85 2,3 %	63 1,7 %	39 1,1 %	19 0,5 %	34 0,9 %	242 6,6 %
27. Lechhausen - West	8.684	3.210 37,0 %	36	1.425 44,9 %	1.381 43,5 %	73 2,3 %	23 0,7 %	28 0,9 %	15 0,5 %	29 0,9 %	200 6,3 %
28. Firnhaber	4.310	2.197 51,0 %	19	966 44,4 %	902 41,4 %	63 2,9 %	14 0,6 %	24 1,1 %	11 0,5 %	21 1,0 %	177 8,1 %
29. Hammerschmiede	5.072	2.351 46,4 %	28	1.149 49,5 %	875 37,7 %	70 3,0 %	6 0,3 %	16 0,7 %	19 0,8 %	9 0,4 %	179 7,7 %
30. Wolfram- u. Herrenbachviertel	6.507	2.413 37,1 %	36	1.046 44,0 %	1.017 42,8 %	88 3,7 %	12 0,5 %	19 0,8 %	22 0,9 %	27 1,1 %	146 6,1 %
31. Hochzoll - Süd	8.213	3.975 48,4 %	45	1.933 49,2 %	1.315 33,5 %	178 4,5 %	27 0,7 %	50 1,3 %	43 1,1 %	33 0,8 %	351 8,9 %
32. Universitätsviertel	8.284	2.939 35,5 %	39	1.486 51,2 %	1.097 37,8 %	83 2,9 %	12 0,4 %	29 1,0 %	15 0,5 %	42 1,4 %	136 4,7 %
33. Haunstetten - Nord	5.499	2.641 48,0 %	25	1.193 45,6 %	1.034 39,5 %	93 3,6 %	9 0,3 %	36 1,4 %	26 1,0 %	23 0,9 %	202 7,7 %
34. Haunstetten - West	5.505	1.924 35,0 %	25	890 46,9 %	737 38,8 %	49 2,6 %	12 0,6 %	27 1,4 %	16 0,8 %	27 1,4 %	141 7,4 %
35. Haunstetten - Ost ¹⁾	4.076	1.828 44,8 %	12	917 50,5 %	617 34,0 %	63 3,5 %	9 0,5 %	25 1,4 %	11 0,6 %	15 0,8 %	159 8,8 %
36. Haunstetten - Süd	5.265	2.303 43,7 %	31	1.077 47,4 %	875 38,5 %	58 2,6 %	13 0,6 %	25 1,1 %	21 0,9 %	26 1,1 %	177 7,8 %
37. Göggingen - Nordwest	3.703	1.586 42,8 %	21	667 42,6 %	641 41,0 %	90 5,8 %	4 0,3 %	15 1,0 %	20 1,3 %	13 0,8 %	115 7,3 %
38. Göggingen - Nordost	5.474	2.429 44,4 %	18	1.115 46,2 %	967 40,1 %	76 3,2 %	7 0,3 %	25 1,0 %	19 0,8 %	30 1,2 %	172 7,1 %
40. Göggingen - Süd	4.944	2.480 50,2 %	16	1.197 48,6 %	918 37,3 %	76 3,1 %	5 0,2 %	23 0,9 %	18 0,7 %	28 1,1 %	199 8,1 %
41. Inningen	3.477	1.780 51,2 %	8	830 46,8 %	660 37,2 %	51 2,9 %	8 0,5 %	20 1,1 %	10 0,6 %	8 0,5 %	185 10,4 %
42. Bergheim	2.109	1.221 57,9 %	12	569 47,1 %	449 37,1 %	26 2,2 %	0 0,0 %	12 1,0 %	5 0,4 %	9 0,7 %	139 11,5 %
Briefwahl	-	12.888 -	150	5.722 44,9 %	4.838 38,0 %	669 5,3 %	69 0,5 %	131 1,0 %	117 0,9 %	129 1,0 %	1.063 8,3 %
Insgesamt	193.754	92.309 47,6 %	995 1,1 %	39.799 43,6 %	37.052 40,6 %	4.106 4,5 %	695 0,8 %	1.052 1,2 %	721 0,8 %	890 1,0 %	6.999 7,7 %

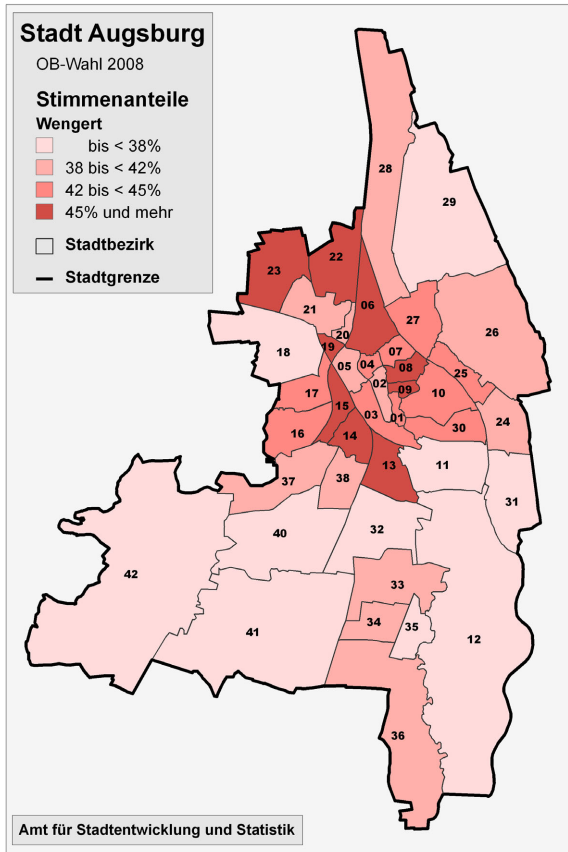
¹⁾ Der Stadtbezirk Siebenbrunn wurde ab 01.01.1996 bei Wahlen dem Stadtbezirk Haunstetten-Ost zugeschlagen.

Quelle: Bürgeramt

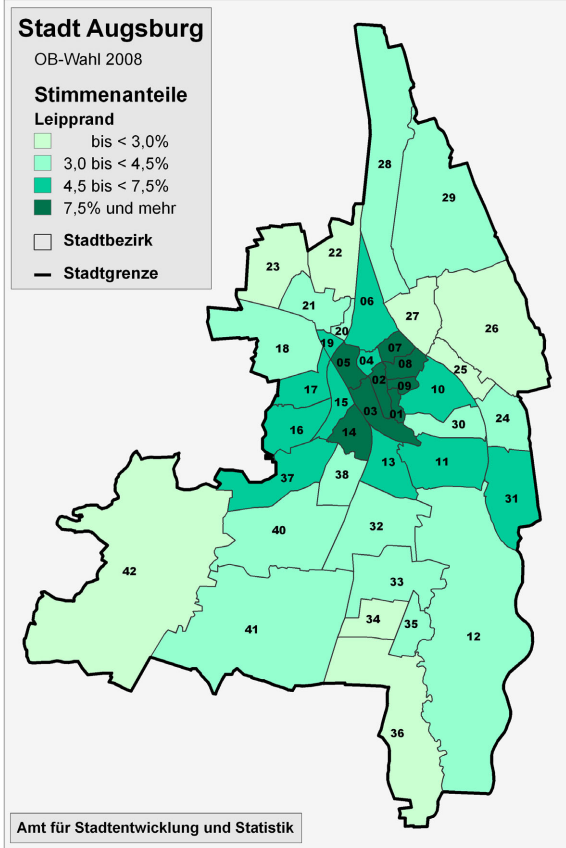
Verteilung der Stimmenanteile in den Stadtbezirken



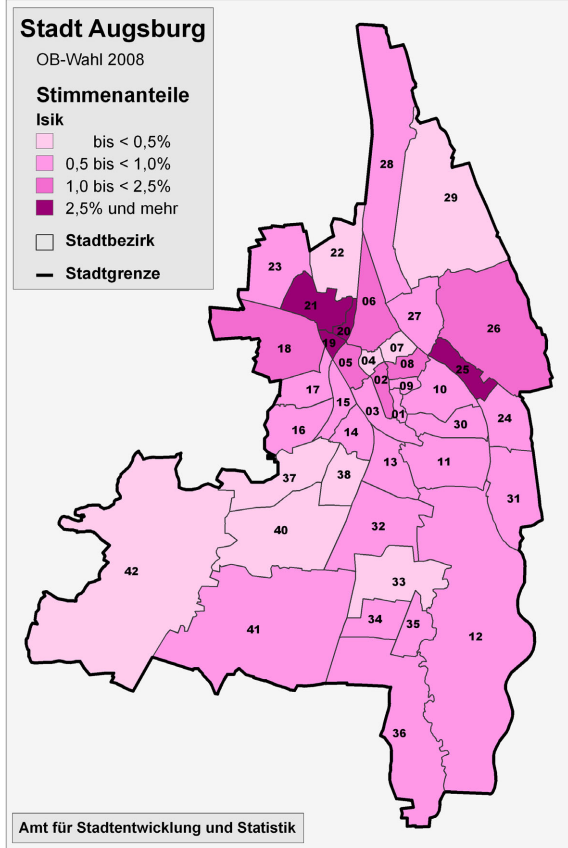
Amt für Stadtentwicklung und Statistik



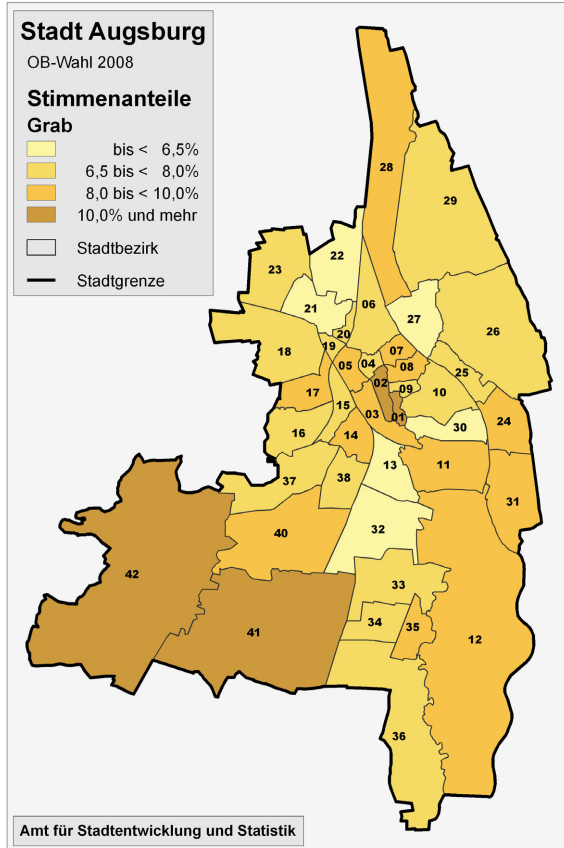
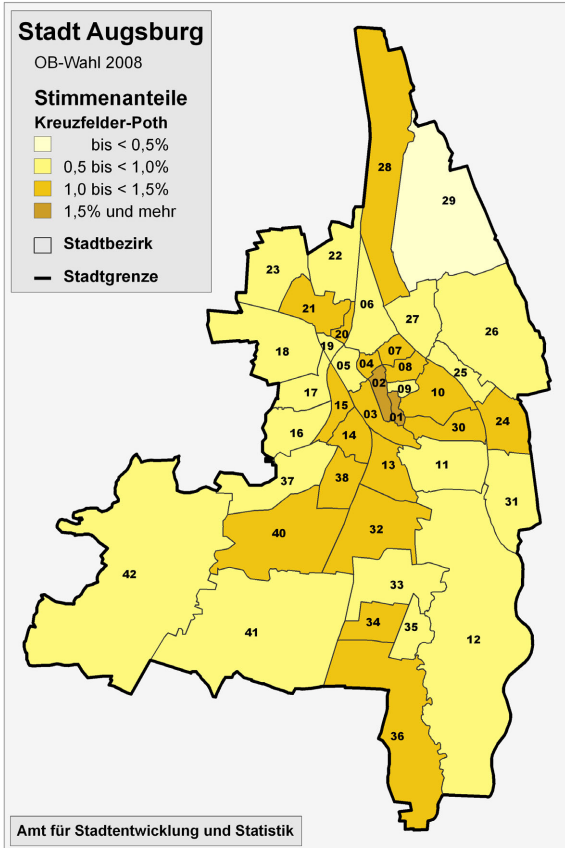
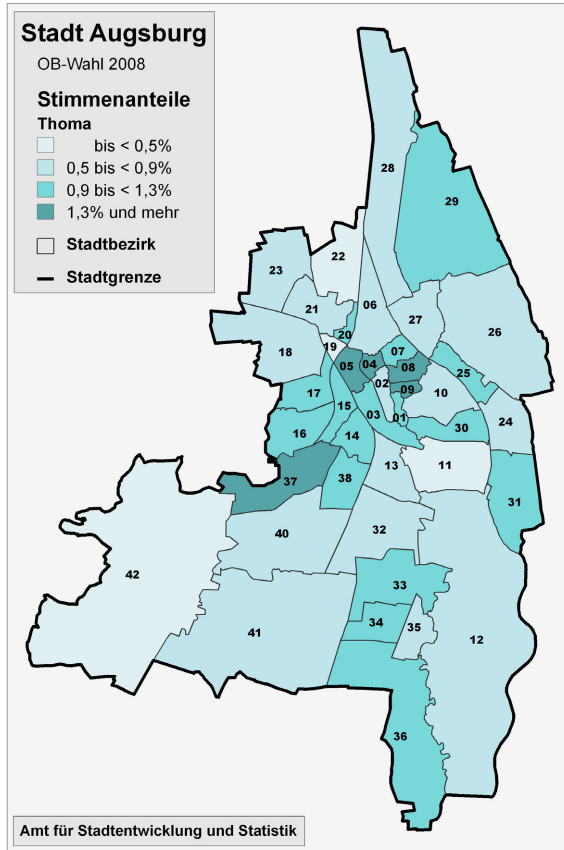
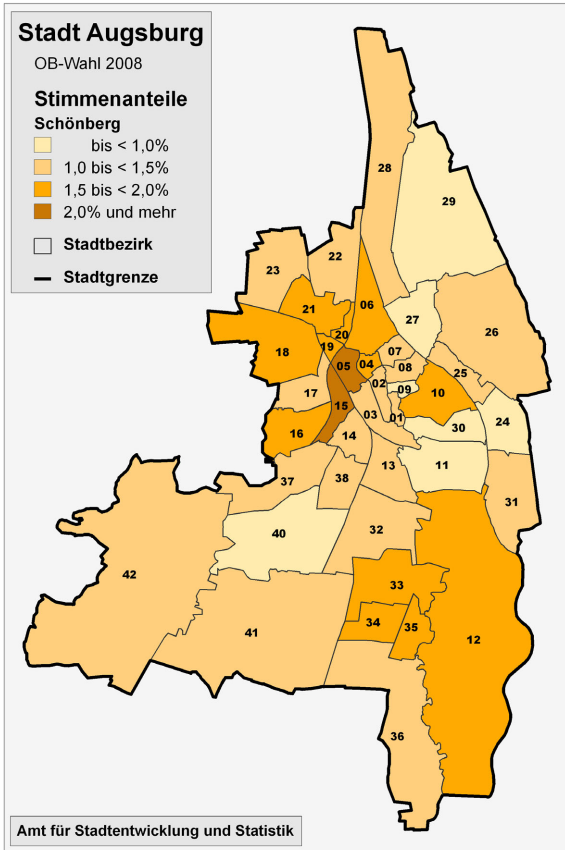
Amt für Stadtentwicklung und Statistik



Amt für Stadtentwicklung und Statistik



Amt für Stadtentwicklung und Statistik



Oberbürgermeisterstichwahl am 16. März 2008

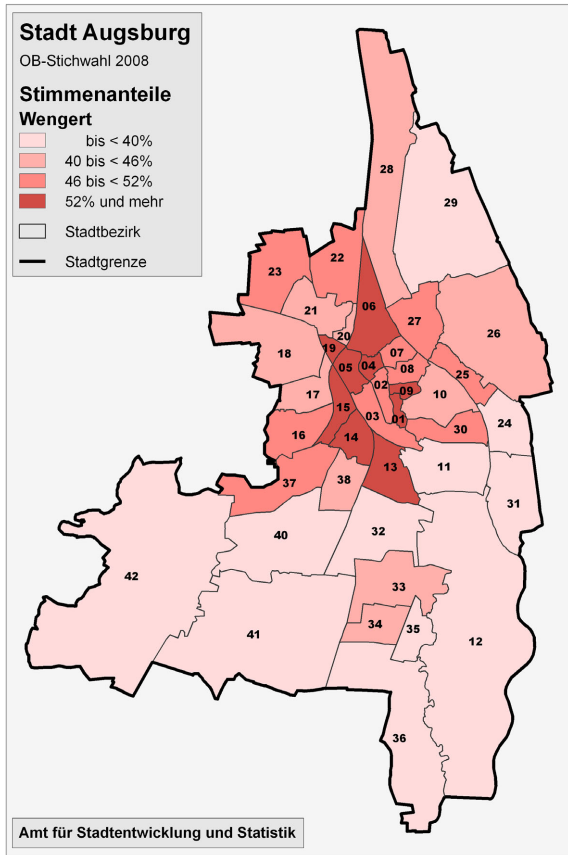
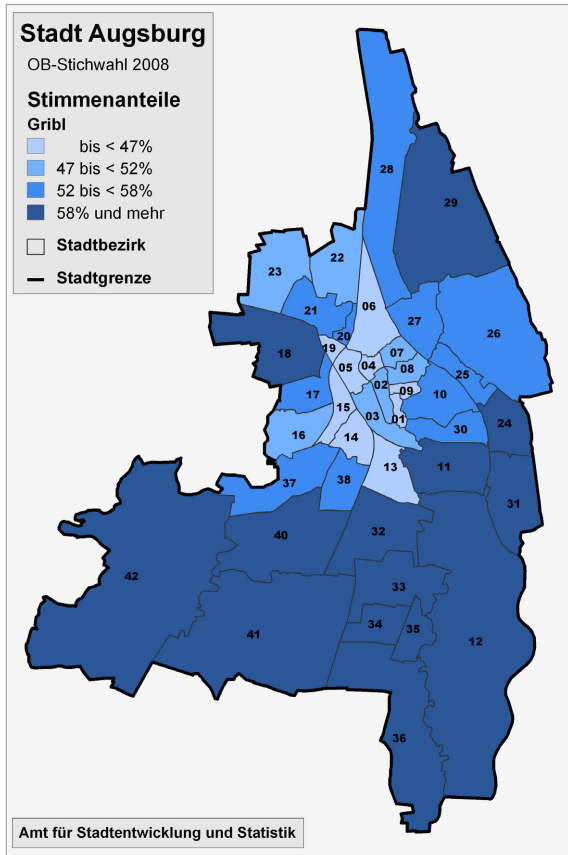
Stimmen und Stimmenanteile in den Stadtbezirken (ohne Briefwahl)

Stadtbezirk	Wahlberechtigte	Wähler /-innen	Ungült. Stimmz.	Gribl (CSU)	Veränderung zur OB-Wahl	Wengert (SPD)	Veränderung zur OB-Wahl	absolute Mehrheit
1. Lechviertel, östl. Ulrichsviertel	3.153	1.133 35,9 %	5	495 43,9 %	143 15,0 %	633 56,1 %	89 11,4 %	Wengert
2. Innenstadt, St.Ulrich - Dom	2.036	719 35,3 %	1	367 51,1 %	79 14,6 %	351 48,9 %	44 9,9 %	Gnbl
3. Bahnhofs- u. Bismarckviertel	4.581	1.764 38,5 %	18	855 49,0 %	188 14,4 %	891 51,0 %	54 7,7 %	Wengert
4. Georgs- u. Kreuzviertel	2.728	916 33,6 %	3	425 46,5 %	51 9,9 %	488 53,5 %	33 8,9 %	Wengert
5. Stadjtägerviertel	2.561	908 35,5 %	2	425 46,9 %	82 13,4 %	481 53,1 %	55 11,4 %	Wengert
6. Rechts der Wertach	2.784	843 30,3 %	5	388 46,1 %	65 12,3 %	452 53,9 %	0 6,4 %	Wengert
7. Bleich und Pfärrle	2.992	1.027 34,3 %	3	504 49,2 %	100 13,3 %	520 50,8 %	20 6,4 %	Wengert
8. Jakobervorstadt - Nord	4.981	1.690 33,9 %	3	818 48,5 %	215 14,2 %	869 51,5 %	67 5,9 %	Wengert
9. Jakobervorstadt - Süd	2.785	1.015 36,4 %	3	457 45,2 %	93 12,1 %	555 54,8 %	45 8,5 %	Wengert
10. Am Schäfferbach	4.987	1.823 36,6 %	4	995 54,7 %	219 14,0 %	824 45,3 %	22 3,2 %	Gnbl
11. Spickel	1.991	1.079 54,2 %	2	652 60,5 %	132 13,5 %	425 39,5 %	30 3,7 %	Gnbl
13. Hochfeld	6.044	2.046 33,9 %	9	870 42,7 %	96 7,2 %	1.167 57,3 %	85 7,7 %	Wengert
14. Antonsviertel	4.255	1.520 35,7 %	4	700 46,2 %	194 14,9 %	816 53,8 %	59 7,1 %	Wengert
15. Rosenau- u. Thelottviertel	2.138	778 36,4 %	1	323 41,6 %	63 8,6 %	454 58,4 %	76 10,5 %	Wengert
16. Pfersee - Süd	7.815	3.269 41,8 %	9	1.685 51,7 %	272 11,6 %	1.575 48,3 %	30 4,5 %	Gnbl
17. Pfersee - Nord	6.628	2.406 36,3 %	12	1.299 54,3 %	231 12,0 %	1.095 45,7 %	31 3,7 %	Gnbl
18. Kriegshaber	10.574	3.792 35,9 %	10	2.243 59,3 %	287 10,6 %	1.539 40,7 %	38 3,3 %	Gnbl
19. Links der Wertach - Süd	1.970	524 26,6 %	2	239 45,8 %	40 12,5 %	283 54,2 %	11 8,7 %	Wengert
20. Links der Wertach - Nord	1.693	464 27,4 %	1	252 54,4 %	57 15,2 %	211 45,6 %	6 4,3 %	Gnbl
21. Oberhausen - Süd	4.400	1.285 28,8 %	4	702 55,7 %	105 10,2 %	559 44,3 %	26 3,8 %	Gnbl
22. Oberhausen - Nord	4.250	1.257 29,6 %	5	648 51,8 %	66 7,7 %	604 48,2 %	-14 1,4 %	Gnbl
23. Bärenkeller	5.474	2.344 42,8 %	8	1.129 48,3 %	197 10,0 %	1.207 51,7 %	24 3,0 %	Wengert
24. Hochzoll - Nord	7.031	3.079 43,6 %	6	1.856 53,7 %	309 12,2 %	1.217 46,3 %	-44 2,6 %	Gnbl
25. Lechhausen - Süd	5.287	1.927 39,0 %	3	1.034 57,1 %	216 9,4 %	890 42,9 %	31 3,7 %	Gnbl
26. Lechhausen - Ost	9.130	3.559 39,0 %	5	2.030 57,1 %	272 9,4 %	1.524 42,9 %	83 3,7 %	Gnbl
27. Lechhausen - West	8.663	3.042 35,1 %	9	1.635 53,9 %	210 9,0 %	1.398 46,1 %	17 2,6 %	Gnbl
28. Firnhaber	4.307	2.187 50,8 %	2	1.228 56,2 %	262 11,6 %	957 43,8 %	55 2,4 %	Gnbl
29. Hammerschmiede	5.068	2.288 45,1 %	14	1.375 60,5 %	226 11,0 %	899 39,5 %	24 1,9 %	Gnbl
30. Wolfram- u. Herrenbachviertel	6.487	2.269 35,0 %	9	1.207 53,4 %	161 9,4 %	1.053 46,6 %	36 3,8 %	Gnbl
31. Hochzoll - Süd	8.192	3.841 46,9 %	16	2.477 64,8 %	544 15,6 %	1.348 35,2 %	33 1,8 %	Gnbl
32. Universitätsviertel	8.264	2.690 32,6 %	12	1.633 61,0 %	147 9,7 %	1.045 39,0 %	-52 1,2 %	Gnbl
33. Haunstetten - Nord	5.492	2.533 46,1 %	6	1.468 58,1 %	275 12,5 %	1.059 41,9 %	25 2,4 %	Gnbl
34. Haunstetten - West	5.496	1.812 33,0 %	7	1.064 58,9 %	174 12,1 %	741 41,1 %	4 2,2 %	Gnbl
35. Haunstetten - Ost ¹⁾	4.065	1.767 43,5 %	3	1.078 61,1 %	161 10,6 %	686 38,9 %	69 4,9 %	Gnbl
36. Haunstetten - Süd	5.253	2.230 42,5 %	6	1.364 61,3 %	287 13,9 %	860 38,7 %	-15 0,2 %	Gnbl
37. Göggingen - Nordwest	3.694	1.456 39,4 %	3	783 53,9 %	116 11,3 %	670 46,1 %	29 5,2 %	Gnbl
38. Göggingen - Nordost	5.464	2.353 43,1 %	7	1.339 57,1 %	224 10,8 %	1.007 42,9 %	40 2,8 %	Gnbl
40. Göggingen - Süd	4.935	2.394 48,5 %	10	1.470 61,7 %	273 13,1 %	914 38,3 %	-4 1,1 %	Gnbl
41. Inningen	3.473	1.666 48,0 %	3	1.062 63,9 %	232 17,0 %	601 36,1 %	-59 -1,1 %	Gnbl
42. Bergheim	2.108	1.135 53,8 %	1	714 63,0 %	145 15,9 %	420 37,0 %	-29 -0,1 %	Gnbl
Briefwahl		12.161	39	7.169 59,1 %	1.447 14,2 %	4.953 40,9 %	115 2,9 %	Gnbl
Insgesamt	193.229	86.971 45,0 %	275 0,3 %	48.455 55,9 %	8.656 12,3 %	38.241 44,1 %	1.189 3,5 %	Gribl

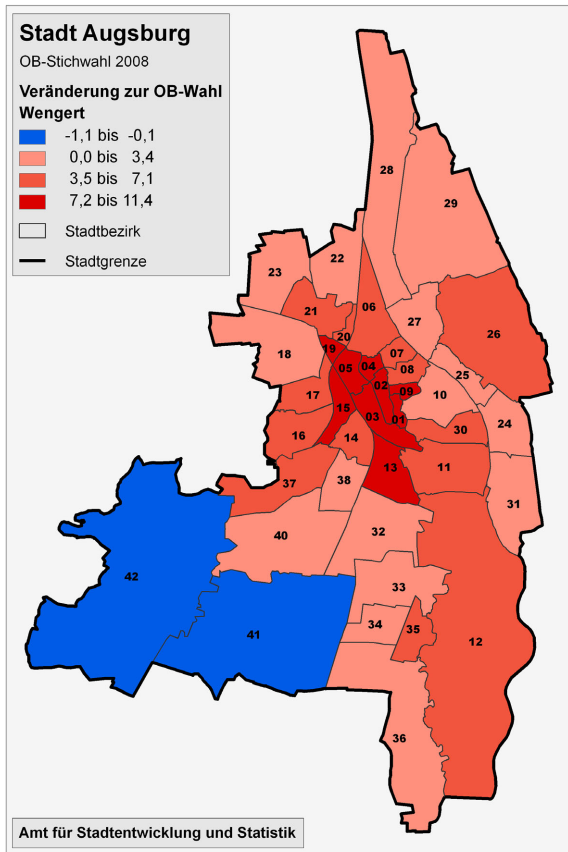
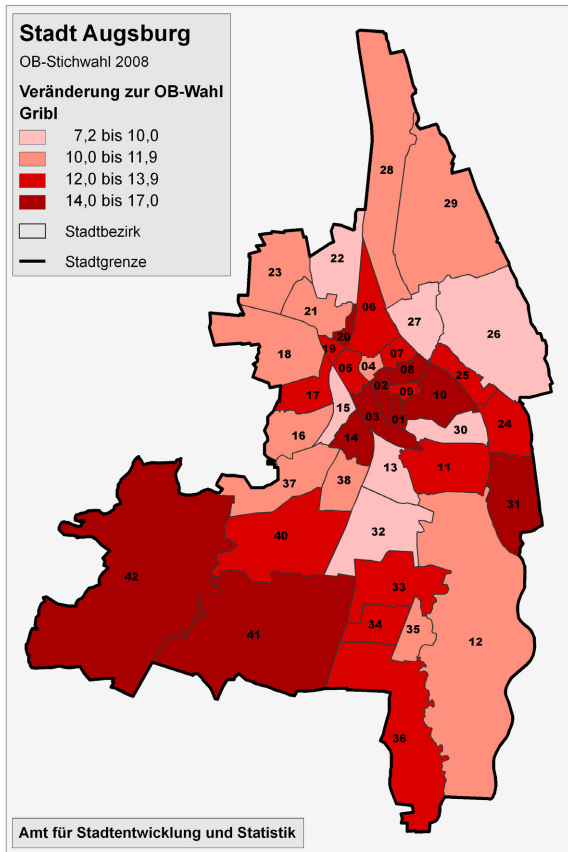
¹⁾ Der Stadtbezirk Siebenbrunn wurde ab 01.01.1996 bei Wahlen dem Stadtbezirk Haunstetten-Ost zugeschlagen.

Quelle: Bürgeramt

Verteilung der Stimmenanteile in den Stadtbezirken



Veränderung der Stimmenanteile in %-Punkten in den Stadtbezirken



Absolute Mehrheit in den Stadtbezirken

