


Expedition durch das Naturmuseum

Gruppe A

Name: _____ Klasse: _____

 Tipp: Einer aus der Gruppe liest laut vor – die anderen hören gut zu!

Vor Millionen von Jahren sah die Natur um Augsburg noch ganz anders aus. Hier lebten andere Tiere – Tiere, die wir heute bei uns nur noch im Zoo sehen können. Die Funde, die hier ausgestellt sind, stammen aus alten Ablagerungen, die man „Molasse“ nennt. „Molasse“ heißt „zermahlenes, weiches Gestein“.

1

Beginnt mit diesem Fragebogen bei dem riesigen Elefantenskelett!
Wie viele Stoßzähne hat ein Elefant?

_____ **2** _____



2

Hier könnt ihr noch andere Tiere, die es in unserer Gegend nur noch im Zoo gibt, finden; beispielsweise verschiedene Vogelarten. Ein paar von ihnen kennt ihr bestimmt. Schreibt ihre Namen auf!



Steinadler
Kranich
Flamingo

3

Jetzt müsst ihr euch etwas umsehen – ihr habt doch sicher schon das Krokodil gefunden?
Solche Krokodile haben auch in unserer Region gelebt – damals vor Jahrmillionen gab es bei uns viele große Flüsse.

Wie heißt dieses Krokodil?

_____ **Spitzkrokodil** _____



Tipp: An dem Vorderbein des Krokodils findet ihr ein Schild mit dem Namen!

Schräg hinter euch findet ihr verschiedene Affenarten. Lauft einmal um diese Glaswand-Insel herum! Auf der anderen Seite findet ihr, zwischen einem Igel und Papageien, den riesigen Panzer einer Schildkröte. Versucht, eine Schildkröte in den Rahmen abzumalen!



Wenn ihr fertig gemalt habt: Geht weiter nach hinten in den Raum!

4



Rechts neben den Bären steht ein präparierter Löwe. Was meint ihr: ist das ein Männchen oder ein Weibchen?

 Männchen

Woran erkennt ihr das?

er hat eine Mähne

6


Habt ihr schon den Löwen und den Bären gesehen? Wie viele Bärenkinder findet ihr bei dem sitzenden Bären? Kreuzt das Richtige an!

..... 2 Bärenkinder

..... 3 Bärenkinder



5

 Tipp: Ihr findet sie weiter hinten in diesem Raum auf der Seite, wo sich auch das Elefantenskelett befindet!

7

Jetzt müsst ihr in die andere Ecke des Raumes gehen: Rechts neben der Glastüre im hintersten Vitrinbereich findet ihr eine große Schlange. Sie windet sich an einem gemalten Baum nach unten.



Habt ihr die Schlange gefunden? Wie heißt diese Schlange? Sucht den Namen der Schlange und schreibt ihn auf!

 Netzpython

Jetzt könnt ihr euch noch weiter hier im Raum umsehen. Bestimmt findet ihr noch den Biber, das große Krallentier und den „Affen von Stätzling“!


Wenn ihr ganz fertig seid, dann geht zurück zu dem Krokodil, wo die Stühle stehen. Hier könnt ihr noch in einem Film viel über die Molasse-Zeit erfahren!

Kommt mal wieder in unser Museum! Wir freuen uns auf euch!

Expedition durch das Naturmuseum

Gruppe B

Name: _____ Klasse: _____

 Tipp: Einer aus der Gruppe liest laut vor – die anderen hören gut zu!

Vor Millionen von Jahren sah die Natur um Augsburg noch ganz anders aus. Hier lebten andere Tiere – Tiere, die wir heute bei uns nur noch im Zoo sehen können. Die Funde, die hier ausgestellt sind, stammen aus alten Ablagerungen, die man „Molasse“ nennt. „Molasse“ heißt „zermahlenes, weiches Gestein“.

1

Beginnt mit diesem Fragebogen bei dem riesigen Elefantenskelett!
Wie viele Stoßzähne hat ein Elefant?


_____ 2 _____



2

Jetzt müsst ihr euch etwas umsehen – ihr habt doch sicher schon das Krokodil gefunden?
Solche Krokodile haben auch in unserer Region gelebt – damals vor Jahrmillionen gab es bei uns viele große Flüsse.

Wie heißt dieses Krokodil?



_____ Spitzkrokodil _____



Tipp: An dem Vorderbein des Krokodils findet ihr ein Schild mit dem Namen!

3

Im Sand bei dem Krokodil findet ihr viele Schneckenhäuser. Diese Schnecken haben einen langen Namen.



Wie heißen diese Schnecken?

_____ Sumpdeckelschnecken _____



Tipp: Den Namen dazu kann man neben dem Krokodilmaul finden!

Jetzt dreht euch nach links: Hier direkt am Eingang findet ihr viele Papageien!

Wie viele Papageien zählt Ihr?
Kreuzt das Richtige an!

..... 10 Papageien


..... 13 Papageien



4

5

Jetzt geht es weiter zu dem Löwen und dem Bären!

 Tipp: Ihr findet sie weiter hinten in diesem Raum auf der Seite, wo sich auch das Elefantenskelett befindet!

Hinter dem Bären und dem Löwen ist ein Tier an die Wand gemalt. Es frisst, auch wenn es groß und gefährlich aussieht, nur Pflanzen wie hier Blätter von den Bäumen.



Wie heißt dieses riesige, ausgestorbene Tier, das als Hintergrund zu sehen ist?

___ **Großes Krallentier** ___


Jetzt müsst ihr in die andere Ecke des Raumes gehen: Rechts neben der Glastüre im hintersten Vitrinbereich findet ihr eine große Schlange. Sie windet sich an einem gemalten Baum nach unten.



Habt ihr die Schlange gefunden? Wie heißt diese Schlange? Sucht den Namen der Schlange und schreibt ihn auf!

6

Sucht nun ein bisschen weiter:
Gleich hier in der Nähe findet ihr einen Biber.

 Tipp: Er befindet sich bei dem Baum mit den Stacheln und dem Schwein!

Malt den Biber in den Rahmen ab!

7



Wenn ihr fertig seid, könnt ihr euch weiter hier im Raum umsehen.

Bestimmt findet ihr noch die Bärenkinder bei dem Bären, den „Affen von Stätzling“ oder das große Krallentier!

Wenn ihr ganz fertig seid, dann geht zurück zu dem Krokodil, wo die Stühle stehen. Hier könnt ihr noch in einem Film viel über die Molasse-Zeit erfahren!

Kommt mal wieder in unser Museum! Wir freuen uns auf euch!